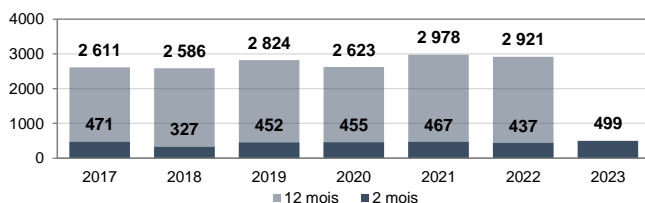
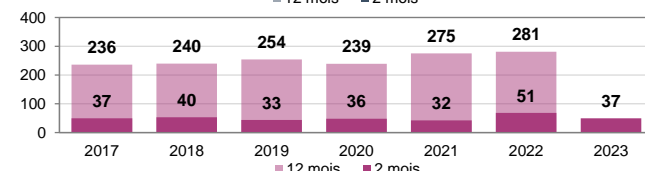


En février 2023, les forces de l'ordre ont enregistré 238 accidents corporels outre-mer, soit 11% de plus qu'en 2022. On dénombre dans ces accidents 12 tués (5 dans les DROM et 7 pour les autres territoires), soit -56% par rapport à 2022 ; 290 blessés (242 dans les DROM et 48 pour les autres territoires), soit +2% par rapport à 2022;

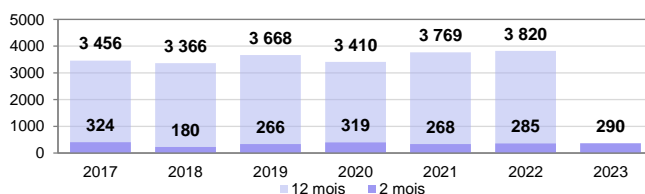
Accidents corporels
enregistrés par les forces de l'ordre, sur voie ouverte à la circulation publique



Personnes tuées
dans les 30 jours après l'accident



Blessés
dans les accidents enregistrés par les forces de l'ordre



Bilan depuis le début de l'année 2023

499 accidents corporels
à fin février

+14% par rapport à 2022

37 tués
à fin février

-27% par rapport à 2022

290 blessés
à fin février

+2% par rapport à 2022

	Février*		Ces 3 derniers mois**		Ces 12 derniers mois***	
	Nombre	Variation en %	Nombre	Variation en %	Nombre	Variation en %
Tués	12	-56%	60	-31%	267	-9%
Blessés BAAC	290	+2%	975	+3%	3 869	+4%

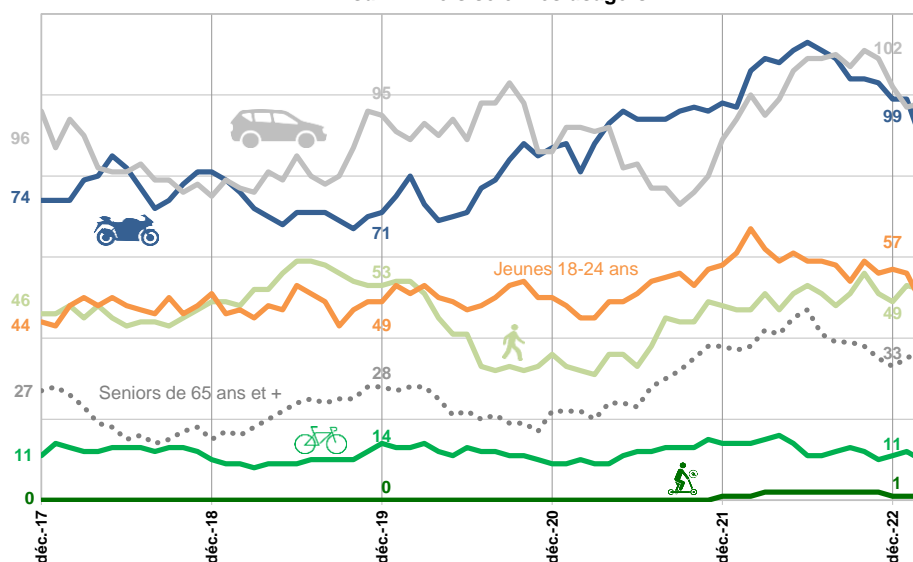
* Février 2023 par rapport à février 2022

** Cumul 3 mois de décembre 2022 à février 2023 par rapport au cumul 3 mois de décembre 2021 à février 2022

*** Cumul 12 mois de mars 2022 à février 2023 par rapport au cumul 12 mois de mars 2021 à février 2022

Source : ONISR - Données relatives aux accidents corporels enregistrés par les forces de l'ordre - Champs géographique : DOM, COM-NC
Données définitives jusqu'en 2021, quasi-définitives en 2022, données BAAC provisoires arrêtées au 08/03/2023 pour l'année 2023

Évolution de la mortalité routière cumulée sur 12 mois selon les usagers



Nombre de personnes tuées cumulé sur 12 mois établi en

Février 2023

% par rapport à l'année 2019

Évolution du cumul des blessés BAAC sur ces 12 derniers mois par rapport à un an auparavant

	En agglomération	Hors agglomération	Sur autoroute
Modes doux *	+3%	+4%	
2 RM *	-13%	-4%	-23%
Automobilistes	+8%	+17%	+10%

* Modes doux : Piétons, EDP, Cyclistes - 2 RM : Cyclomotoristes, Motocyclistes

Source : ONISR - Données relatives aux accidents corporels enregistrés par les forces de l'ordre - Champs géographique : DOM, COM-NC
Données définitives jusqu'en 2021, données quasi-définitives 2022, données BAAC provisoires arrêtées au 08/03/2023 pour l'année 2023

Tableau détaillé du mois de février 2023 et tendances récentes

La diminution du nombre des tués et l'augmentation des blessés enregistrés par les forces de l'ordre ce mois de février 2023 correspond également à la **tendance observée ces 3 derniers mois, de baisse pour les tués, et de hausse pour les blessés**, tant dans les **départements et régions d'outre-mer** (- 39% de tués et +2% de blessés enregistrés) que dans les **autres territoires d'outre-mer** (-16% de tués et +12% de blessés enregistrés).

Départements d'outre-mer (DROM)

	Février		Ces trois derniers mois**				Ces 12 derniers mois***			
	Tués	Blessés BAAC	Tués		Blessés BAAC		Tués		Blessés BAAC	
	Nombre	Nombre	Nombre	Ecart	Nombre	Ecart	Nombre	Ecart	Nombre	Ecart
Total	5	242	34	-22	811	+12	162	-27	3 265	+145

Par mode de déplacement

Piétons	1	27	8	-1	96	-13	35	-2	392	-25
EDPm	0	3	0	-1	7	+1	0	-1	33	+18
Cyclistes	0	16	2	-1	42	+15	7	-3	155	+14
2RM	1	80	10	-11	271	-28	62	-16	1 137	-139
Automobilistes	3	98	12	-9	330	-1	51	-3	1 346	+173

** Cumul 3 mois de décembre 2022 à février 2023 par rapport au cumul 3 mois de décembre 2021 à février 2022

*** Cumul 12 mois de mars 2022 à février 2023 par rapport au cumul 12 mois de mars 2021 à février 2022

Source : ONISR - Données relatives aux accidents corporels enregistrés par les forces de l'ordre - Champs géographique : DOM
Données définitives jusqu'en 2021, quasi-définitives en 2022, données BAAC provisoires arrêtées au 08/03/2023 pour l'année 2023

Collectivités d'outre-mer et Nouvelle-Calédonie

	Février		Ces trois derniers mois**				Ces 12 derniers mois***			
	Tués	Blessés BAAC	Tués		Blessés BAAC		Tués		Blessés BAAC	
	Nombre	Nombre	Nombre	Ecart	Nombre	Ecart	Nombre	Ecart	Nombre	Ecart
Total	7	48	26	-5	164	+18	105	+0	604	-7

Par mode de déplacement

Piétons	0	9	2	+2	18	+9	17	+7	59	+15
EDPm	0	0	0	+0	0	+0	1	+1	1	-2
Cyclistes	0	2	1	+1	5	-6	3	-1	34	+6
2RM	0	8	4	-3	41	+1	27	-1	165	-12
Automobilistes	7	24	17	-2	87	+26	47	+1	260	+11

** Cumul 3 mois de décembre 2022 à février 2023 par rapport au cumul 3 mois de décembre 2021 à février 2022

*** Cumul 12 mois de mars 2022 à février 2023 par rapport au cumul 12 mois de mars 2021 à février 2022

Source : ONISR - Données relatives aux accidents corporels enregistrés par les forces de l'ordre - Champs géographique : COM-NC
Données définitives jusqu'en 2021, quasi-définitives en 2022, données BAAC provisoires arrêtées au 08/03/2023 pour l'année 2023

Les piétons intègrent les utilisateurs d'Engins de Déplacement Personnel non motorisés (les rollers, les planches à roulette, les trottinettes), qui se déplacent sur les mêmes espaces que les piétons à pieds et sont considérés comme piétons dans le code de la route.

Les Engins de Déplacement Personnel motorisés (EDPm) qui contiennent les trottinettes électriques, gyropodes, hoverboards, segways, etc... ; ils se déplacent comme des vélos.

Les cyclistes sont les usagers se déplaçant à vélo, qu'il soit à assistance électrique ou non.

Les deux-roues motorisés intègrent les cyclomoteuristes et les motards, y compris les scooteristes.

Les automobilistes sont les véhicules légers (VL).

Les autres modes de déplacement intègrent notamment les véhicules utilitaires et poids lourds.

Méthodes de traitement des données pour l'Outre-mer

Le **fichier BAAC** (Bulletin d'Analyse des Accidents Corporels de la Circulation routière enregistrés par les Forces de l'Ordre) intègre les accidents corporels tels que définis dans l'arrêté du 27 mars 2007 relatif aux conditions d'élaboration des statistiques. L'ONISR, en charge de l'administration et de la diffusion des statistiques d'accidentalité aux termes du décret du 15 mai 1975 relatif au CISR, a de longue date précisé les modalités de prise en compte des accidents.

Le baromètre mensuel

Le baromètre mensuel d'un mois donné concerne les accidents survenus jusqu'à la fin de ce mois, il est établi et publié le mois suivant.

Les données sont produites à partir des accidents enregistrés dans le système d'information TRAXy concernant des données BAAC en cours de saisie transmises dans les 48h par les forces de l'ordre à l'ONISR.

L'export à partir de TRAXy est réalisé à une date précisée dans la source ; le bilan est provisoire. Aucune estimation n'est calculée sur ces données dont l'effectif est faible.

Labellisation

L'Autorité de la Statistique Publique a labellisé les principaux indicateurs d'accidentalité issus du fichier BAAC (France métropolitaine et Départements d'Outre-mer) pour ce qui concerne les données quasi-définitives de l'année N publiées fin janvier de l'année N+1, et les données définitives publiées à partir de mai de l'année N+1. Le baromètre intègre pour les années antérieures à 2021 les données labellisées.

Les méthodes statistiques sont précisées sur le site de l'ONISR :

<https://www.onisr.securite-routiere.gouv.fr/outils-statistiques>