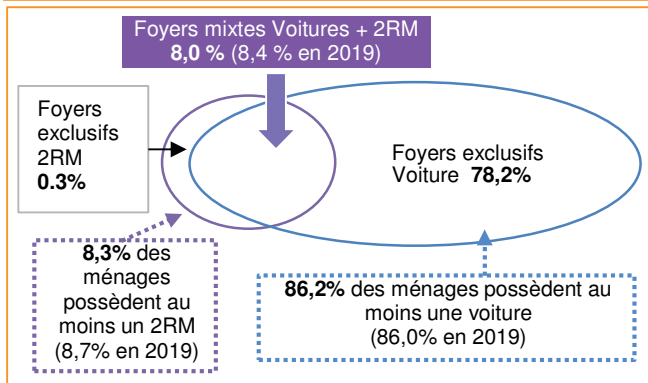


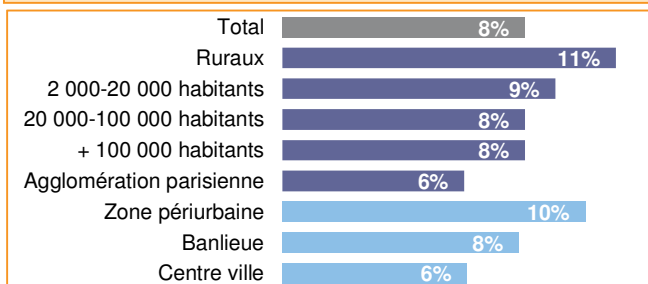
## Le parc deux-roues motorisés des ménages

En 2020, l'usage des 2RM a peu été modifié au regard de l'impact du Covid-19. Le parc 2RM connaît une légère tendance à la baisse.

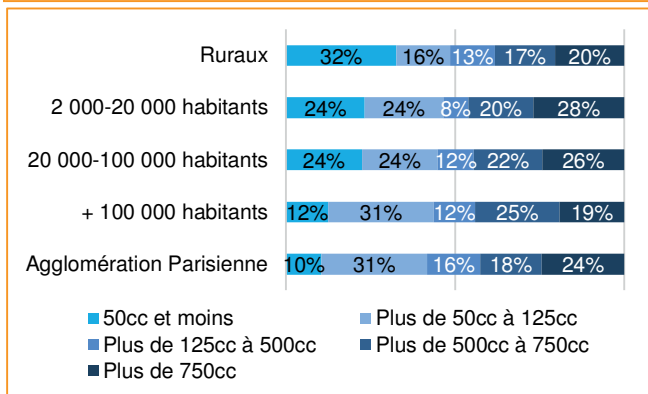
### Mixité du parc 2RM et des véhicules légers des ménages (%)



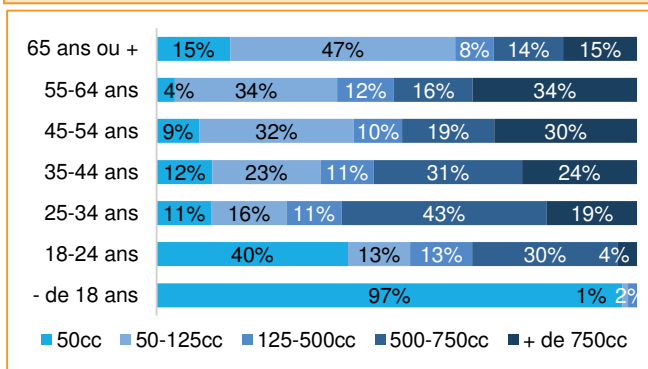
### Taux d'équipement en 2RM des ménages selon la taille de l'agglomération



### Répartition du parc 2RM selon la cylindrée et la taille de l'agglomération



### Répartition du parc 2RM selon la cylindrée l'âge de l'utilisateur principal



Source : Enquête Parc auto, Kantar TNS, 2021.

Publiée chaque année par KANTAR, l'enquête « Parc Auto » comporte un volet consacré aux deux-roues motorisés (2RM). L'édition 2020 a été réalisée de février à avril 2021 sur un panel de 10 000 foyers représentatifs de la population française, avec un échantillon renforcé 2RM pour la pertinence des analyses.

### Parc et taux d'équipement en 2RM

En 2020, le parc de 2RM est estimé à plus de 2,7 millions de véhicules, un chiffre qui reste stable depuis une dizaine d'années. 8,3 % des ménages sont équipés d'au moins un deux-roues motorisé en 2020, dont 1,5 points en possèdent 2 ou plus.

L'immense majorité des foyers possédant un 2RM est aussi équipée en voiture. La part des foyers exclusifs 2RM reste très marginale et n'évolue pas, autour de 0,3 % en 2020. Les foyers mixtes (voiture + 2RM) représentent quant à eux 8,0% de l'ensemble des foyers.

Le taux d'équipement en 2RM augmente avec le revenu annuel du foyer. Lorsque celui-ci est supérieur à 38 000 € par an le taux d'équipement monte jusqu'à 14 % alors qu'il est situé entre 4 et 5 % pour les foyers dont les revenus sont inférieurs à 11 000 € par an.

A l'inverse, plus la taille de l'agglomération est importante, moins le taux d'équipement en 2RM le sera (11 % d'équipement en milieu rural contre 6 % dans l'agglomération parisienne).

### Caractéristiques du parc 2RM

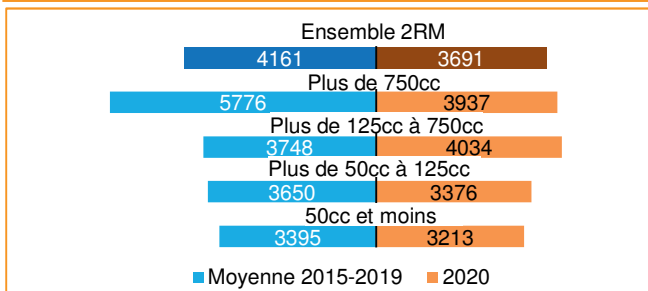
Les motocyclettes lourdes (plus de 125 cm<sup>3</sup>) représentent plus de la moitié du parc en 2020 (55 % dont 43 points pour les plus de 500cc) mais la tendance à la hausse observée semble s'atténuer depuis 2013 (53 % du parc). La part des cyclomoteurs (moins de 50 cm<sup>3</sup>) dans le parc remonte légèrement depuis quelques années et celle des motocyclettes légères (50 à 125 cm<sup>3</sup>) reste stable.

L'âge moyen du parc 2RM est stable à 12,2 ans en 2020. Il n'y a pas de différences notables selon la catégorie mais les parcs de motocyclettes ont une plus grande part de véhicules de plus de 10 ans (48 % contre 32 % pour les cyclomoteurs). La durée de détention moyenne d'un 2RM est de 6,5 ans en 2020.

La répartition du parc diffère selon la taille de l'agglomération. Moins la zone est dense, plus le parc intègre une grande part de cyclomoteurs (32 % en zone rurale contre 10 % en agglomération parisienne). A l'inverse, les motos légères sont plus représentées dans les agglomérations de + de 100 000 habitants (31 %).

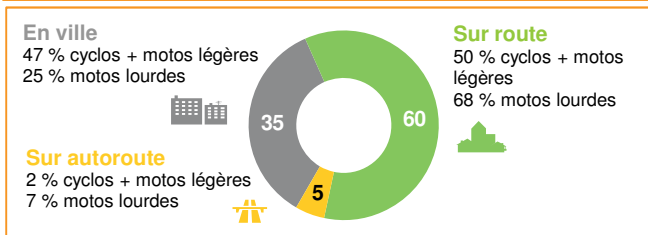
40 % des 18-24 ans en 2RM sont en cyclomoteur. Entre 25 et 64 ans, la part d'abord importante des 500cc-750cc se réduit avec l'âge (43 % des 2RM des 25-34 ans puis 16 % pour les 55-64 ans) pour laisser la place à des motocyclettes de plus de 750cc (34 % des 2RM des 55-64 ans contre 19 % pour les 25-34 ans). Les 65 ans et plus privilégient le cyclomoteur ou la motocyclette légère pour 62 % d'entre eux.

### Kilométrage moyen parcouru par le parc roulant\* de 2RM selon la cylindrée et la période

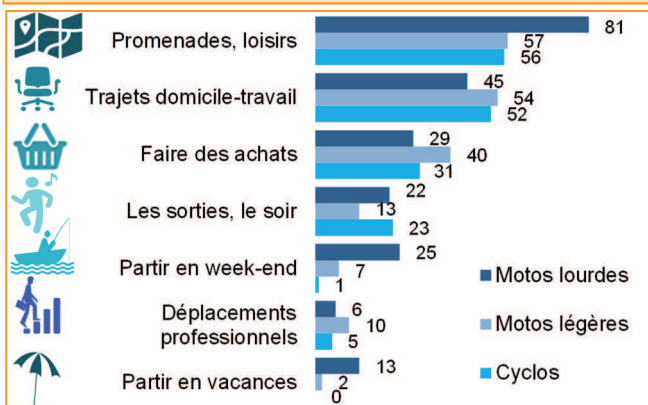


\*Moyennes excluant les 0km

### Répartition des kilomètres parcourus par les utilisateurs principaux (%)

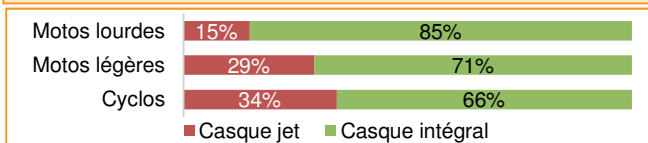


### Motifs d'utilisation selon la catégorie de 2RM (en % des répondants\*)

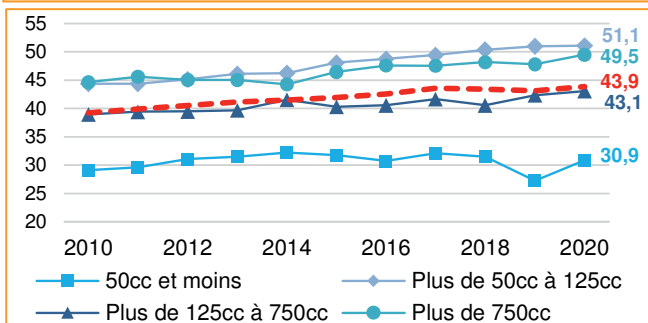


\*Question : « Généralement, pour quel(s) type(s) de déplacements ce 2RM est-il utilisé ? »

### Type de casque porté par l'UP selon le type de 2RM



### Evolution annuelle de l'âge moyen de l'utilisateur principal (UP) selon le type de 2RM



Source : Enquête Parc auto, Kantar TNS, 2021.

## Usage des 2RM

En 2020, 75 % des répondants ont indiqué avoir limité leurs déplacements en lien avec la crise du Covid-19. L'impact sur l'utilisation des 2RM est néanmoins resté mesuré. Le kilométrage moyen d'un 2RM du parc roulant a été de 3 691 km en 2020 contre 4 161 km sur les 5 années 2015-2019. Les kilométrages parcourus sont donc restés stables, sauf pour les cylindrées supérieures à 750cc pour lesquelles ils ont fortement baissé (de 5 776 à 3 937 km).

Le parc dormant (non roulant) représente en moyenne 21 % des 2RM, stable par rapport à l'année dernière. Parmi eux, 11% ne sont plus en état de marche. Concernant le parc 2RM roulant, la moitié est utilisée à la belle saison uniquement.

La répartition des kilomètres parcourus selon le milieu n'a pas connu d'évolution importante en 2020. Les 2RM sont davantage utilisés sur routes hors agglomération et voies rapides ou express (60 %), surtout pour les motocyclettes lourdes. Les kilomètres parcourus en agglomération (35 %) le sont surtout par des cyclomoteurs et des motocyclettes légères. L'utilisation sur autoroute (5 %) reste marginale.

Les motifs d'utilisation restent également similaires à ceux qui étaient observés les années précédentes, la principale différence se situant sur la baisse du motif « les sorties, le soir » reflétant les différentes périodes de confinement et de couvre-feu. Les motifs d'usage du 2RM sont très liés à sa catégorie. La différence est notamment marquée dans l'usage de la motocyclette lourde, très utilisée pour le motif promenade ou loisirs (81 % contre 57 % pour les motocyclettes légères, et 56 % pour les cyclomoteurs), ou encore pour les départs en week-end (25 % contre 7 % et 1 %).

En 2020, le port du casque est quasi-généralisé en France (cf. Observatoire des comportements 2020). Le casque intégral est néanmoins beaucoup plus utilisé chez les motocyclistes (29 à 34 %) que chez les cyclomotoristes (15 %) alors qu'il est plus protecteur.

## Profil des utilisateurs de 2RM

Le profil des utilisateurs de 2RM est principalement masculin (85 % des utilisateurs principaux). Les femmes possèdent de manière générale des 2RM moins puissants que les hommes (69 % de 125 cm<sup>3</sup> ou moins, contre 41 % pour les hommes).

L'âge moyen des conducteurs de 2RM connaît une tendance à la hausse depuis 10 ans (+4,7 ans par rapport à 2010). L'âge moyen des utilisateurs principaux de motocyclettes légères est le plus élevé (51,1 ans en moyenne). Le plus bas est celui des utilisateurs principaux de cyclomoteurs (30,9 ans). Les moins de 18 ans représentent 8 % des utilisateurs principaux de 2RM, mais 37 % des utilisateurs principaux de cyclomoteurs.

Parmi les personnes ayant suivi la formation ou disposant du permis moto, 39 % l'ont obtenu il y a plus de 20 ans.