

**Accidents
Corporels**

**de la
Circulation Routière**

Année 1991

Document de Travail

ACCIDENTS CORPORELS DE LA CIRCULATION ROUTIERE 1991

DOCUMENT DE TRAVAIL

Document réalisé par l'Observatoire National Interministériel de Sécurité Routière et diffusé par le

SERVICE D'ETUDES TECHNIQUES DES ROUTES ET AUTOROUTES
Centre de la Sécurité et des Techniques Routières
46, avenue Aristide Briand - B.P. 100 - 92223 Bagneux Cedex - FRANCE
Tél. : (1) 46 11 31 31 - Télécopieur : (1) 46 11 31 69 - Télèx : 632263F

MARS 1992



1950

1951

1952

SOMMAIRE

- DEFINITIONS - AVERTISSEMENT	5
- RESULTATS GENERAUX	7-8
- RESULTATS REGIONAUX	9
- RESULTATS DEPARTEMENTAUX	10-11
- REPARTITION DES VEHICULES IMPLIQUES	13
- IMPLIQUES PAR CATEGORIE D'USAGERS		
. MILIEU URBAIN (par classe d'agglomération)	15 à 19
. RASE CAMPAGNE (par catégorie de route)	20 à 24
. ENSEMBLE DES RESEAUX	25
- ACCIDENTS PAR MOIS ET PAR TYPE DE JOUR		
. MILIEU URBAIN (par classe d'agglomération)	27 à 31
. RASE CAMPAGNE (par catégorie de route)	32 à 36
. ENSEMBLE DES RESEAUX	37
- ACCIDENTS PAR HEURE		
. MILIEU URBAIN (par classe d'agglomération)	39 à 43
. RASE CAMPAGNE (par catégorie de route)	44 à 48
. ENSEMBLE DES RESEAUX	49
- IMPLIQUES PAR TRANCHES D'AGE		
. HOMMES	51
. FEMMES	52
. PIETONS	53
. USAGERS DE 2 ROUES	54
. USAGERS DE VEHICULES AUTOMOBILES	55 à 58
	59 à 63

- ACCIDENTS PAR CATEGORIE DE ROUTE (milieu urbain, rase campagne, ensemble des réseaux)	65 à 67
. HORS INTERSECTION	69 à 71
. EN INTERSECTION	73 à 75
. JOUR	77 à 79
. NUIT	81 à 83
- ACCIDENTS PAR CLASSE DE LARGEUR DE CHAUSSÉE (milieu urbain, rase campagne, ensemble des réseaux)	85 à 87
. HORS INTERSECTION	89 à 91
. EN INTERSECTION	93 à 95
- ACCIDENTS SELON LA LUMIERE, LES CONDITIONS ATMOSPHERIQUES, L'ETAT DE LA SURFACE		
. MILIEU URBAIN	97
. RASE CAMPAGNE	98
. ENSEMBLE DES RESEAUX	99
- ACCIDENTS SELON LE NOMBRE DE VEHICULES IMPLIQUES		
. TOUS ACCIDENTS	101
. ACCIDENTS SANS PIETONS	102
. ACCIDENTS AVEC PIETONS	103
- ACCIDENTS IMPLIQUANT AU MOINS UN VEHICULE DE CATEGORIE DONNEE	105

DEFINITIONS

ACCIDENTS CORPORELS DE LA CIRCULATION ROUTIERE

ON APPELLE AINSI LES ACCIDENTS AYANT FAIT DES VICTIMES, SURVENUS SUR UNE VOIE OUVERTE A LA CIRCULATION PUBLIQUE ET IMPLIQUANT AU MOINS UN VEHICULE (animaux montés compris).

CETTE DEFINITION EXCLUT TOUTS LES ACCIDENTS MATERIELS ET EN OUTRE CERTAINS ACCIDENTS CORPORELS, PAR EXEMPLE CEUX QUI SURVIENNENT SUR UNE VOIE PRIVEE OU FRAPPENT DES PASSANTS SUR LA VOIE PUBLIQUE MAIS SANS IMPLIQUER DE VEHICULE.

MILIEU URBAIN ET RASE CAMPAGNE

MILIEU URBAIN :

ENSEMBLE DE RESEAUX SITUES A L' INTERIEUR D' UNE AGGLOMERATION (définie au sens du Code de la Route comme étant la partie de route située entre deux panneaux d'entrée et de fin d'agglomération) QUELLE QU'EN SOIT LA TAILLE.

RASE CAMPAGNE :

RESTE DU RESEAU SITUÉ HORS AGGLOMERATION.

VICTIMES

TUES :

VICTIMES DECEDEES SUR LE COUP OU AU COURS D'UNE PERIODE DE SIX JOURS APRES L'ACCIDENT.

BLESSES :

VICTIMES D'ACCIDENTS, AYANT SUBI UN TRAUMATISME NECCESSITANT UN TRAITEMENT MEDICAL (avec ou sans hospitalisation); SI CE TRAITEMENT ENTRAINE 7 JOURS D'HOSPITALISATION OU D'AVANTAGE, LA BLESSURE EST QUALIFIEE DE GRAVE.


AVERTISSEMENT

LES NOMBRES D'ACCIDENTS CONTENUS DANS LA PRESENTE BROCHURE SONT OBTENUS PAR EXPLOITATION DU FICHER NATIONAL DES ACCIDENTS CORPORELS DE LA CIRCULATION ROUTIERE ETABLI A PARTIR DES INFORMATIONS SUR SUPPORT INFORMATIQUE TRANSMISES AU SETRA PAR LES SERVICES DE LA GENDARMERIE NATIONALE ET DE LA POLICE NATIONALE.

NOUS ATTIRONS L'ATTENTION DU LECTEUR SUR LES DIFFICULTES D'INTERPRETATION INHERENTES A CERTAINES DONNEES QUI NECESSITENT DES PRECAUTIONS PARTICULIERES, NOTAMMENT EN CAS DE CROISEMENT OU DE CALCUL DE TAUX. EN PARTICULIER LE NOMBRE D'INDEMNES (ET PAR VOIE DE CONSEQUENCE, D'IMPLIQUES) EST INDIQUE DANS LE PRESENT DOCUMENT, MAIS IL FAUT SAVOIR QUE SEULE LA GENDARMERIE NATIONALE ENREGISTRE CES INFORMATIONS DE MANIERE SYSTEMATIQUE; LA POLICE NATIONALE N' INDIQUANT DANS LA RUBRIQUE "INDEMNES" QUE LES CONDUCTEURS ET LES PIETONS.

SI VOUS NE TROUVEZ PAS DANS CETTE BROCHURE LES RENSEIGNEMENTS DONT VOUS AVEZ BESOIN, TRANSMETTEZ-NOUS VOS DEMANDES. NOUS DISPOSONS D'UN SYSTEME CONVERSATIONNEL D'INTERROGATION DE FICHIERS.

TEL : (1) 46.11.31.07 OU 46.11.33.90



RESULTATS GENERAUX

	ACCIDENTS	ACCIDENTS MORTELS	TUES	BLESSES GRAVES	BLESSES LEGERES	TOTAL BLESSES	INDEMNES	IMPLIQUES
MILIEU URBAIN								
HORS INTERSECTION	63936	2444	2650	16489	65290	81779	57426	141855
EN INTERSECTION	40761	730	772	7577	47066	54643	42126	97541
ENSEMBLE	104697	3174	3422	24066	112356	136422	99552	239396
RASE CAMPAGNE								
HORS INTERSECTION	36250	4669	5432	19133	36980	56113	34642	96187
EN INTERSECTION	7943	666	763	3920	9513	13433	10477	24673
ENSEMBLE	44193	5335	6195	23053	46493	69546	45119	120860
ENSEMBLE DES RESEAUX								
HORS INTERSECTION	100186	7113	8082	35622	102270	137892	92068	238042
EN INTERSECTION	48704	1396	1535	11497	56579	68076	52603	122214
ENSEMBLE	148890	8509	9617	47119	158849	205968	144671	360256

RESULTATS GENERAUX

	ACCIDENTS	ACCIDENTS MORTELS	TUES	BLESSES GRAVES	BLESSES LEGERES	TOTAL BLESSES	INDEMNES	IMPLIQUES
MILIEU URBAIN								
.MOINS DE 2000 HAB.	8946	713	773	4275	7936	12211	9333	22317
.2000 A 5000 HAB.	6820	396	424	2873	6394	9267	7146	16837
.5000 A 20000 HAB.	16762	693	757	5205	16964	22169	15985	38911
.20000 A 50000 HAB.	20216	485	520	4266	22180	26446	18655	45621
.50000 A 100000 HAB.	15141	310	330	2871	16659	19530	13908	33768
.100000 A 200000 HAB.	9632	186	206	1495	10997	12492	8803	21501
.PLUS DE 200000 HAB.	27180	391	412	3081	31226	34307	25722	60441
TOTAL MILIEU URBAIN	104697	3174	3422	24066	112356	136422	99552	239396
RASE CAMPAGNE	44193	5335	6195	23053	46493	69546	45119	120860
ENSEMBLE DES RESEAUX	148890	8509	9617	47119	158849	205968	144671	360256
AUTOROUTES	5517	469	551	1852	6933	8785	7991	17327
BRETELLES	742	37	45	162	938	1100	724	1869
ROUTES EXPRESS	776	85	98	254	913	1167	816	2081
ROUTES NATIONALES	27065	2391	2826	10658	30088	40746	28684	72256
ROUTES DEPARTEMENTALES	47226	4066	4542	21119	47226	68345	44009	116896
VOIES COMMUNALES	37762	753	802	6785	40973	47758	35021	83581
AUTRES	29802	708	753	6289	31778	38067	27426	66246
ENSEMBLE DES RESEAUX	148890	8509	9617	47119	158849	205968	144671	360256

REGIONS


	ACCIDENTS	ACCIDENTS MORTELS	TUES	BLESSES GRAVES	BLESSES LEGERES	TOTAL BLESSES	INDEMNES	IMPLIQUES
NORD-PAS DE CALAIS	6712	337	373	2144	7082	9226	6290	15889
PICARDIE	3865	323	394	1738	3851	5589	4147	10130
ILE DE FRANCE	30299	859	946	4881	34603	39484	29370	69800
CENTRE	6254	511	584	2212	6714	8926	6184	15694
HAUTE NORMANDIE	4877	267	299	1522	5245	6767	4648	11714
BASSE NORMANDIE	2958	249	277	1321	2798	4119	3183	7579
BRETAGNE	4469	443	502	2043	4004	6047	4627	11176
PAYS DE LA LOIRE	6091	495	551	2471	6055	8526	5887	14964
POITOU-CHARENTES	4121	320	355	1636	4296	5932	4125	10412
LIMOUSIN	1745	121	145	727	1713	2440	1635	4220
AQUITAINE	8666	532	591	2801	9480	12281	8119	20991
MIDI-PYRENEES	7282	474	536	2467	7798	10265	6554	17355
CHAMPAGNE-ARDENNE	3307	226	262	1267	3441	4708	3162	8132
LORRAINE	4946	305	345	1898	4969	6867	4709	11921
ALSACE	3448	199	218	1300	3293	4593	3390	8201
FRANCHE-COMTE	2622	194	223	1145	2570	3715	2747	6685
BOURGOGNE	4340	358	421	1850	4370	6220	4972	11613
AUVERGNE	3452	214	248	1312	3627	4939	3309	8496
RHONE-ALPES	12658	812	914	5291	12858	18149	12469	31532
LANGUEDOC-ROUSSILLON	5926	488	568	2492	5966	8458	5755	14781
PROV-ALPES-COTE AZUR	19508	730	806	4167	22511	26678	18155	45639
CORSE	1344	52	59	434	1605	2039	1234	3332
TOTAL FRANCE	148890	8509	9617	47119	158849	205968	144671	360256

DEPARTEMENTS

	ACCIDENTS	ACCIDENTS MORTELS	TUES	BLESSES GRAVES	BLESSES LEGERS	TOTAL BLESSES	INDEMNES	IMPLIQUES
AIN	1277	109	125	608	1261	1869	1193	3187
AISNE	1048	87	104	496	1024	1520	1028	2652
ALLIER	960	80	91	364	992	1356	883	2330
ALPES HTE PROVENCE	371	19	25	183	400	583	381	989
HAUTES ALPES	291	19	26	129	338	467	377	870
ALPES MARITIMES	5763	137	145	1094	6489	7583	5350	13078
ARDECHE	557	36	48	256	522	778	530	1356
ARDENNES	555	32	36	270	521	791	523	1350
ARIEGE	280	24	24	163	263	426	272	722
AUBE	860	55	66	270	904	1174	812	2052
AUDE	773	95	110	370	742	1112	730	1952
AVEYRON	551	44	50	261	578	839	514	1403
BOUCHES DU RHONE	8319	283	312	1351	9961	11312	7493	19117
CALVADOS	1416	108	121	599	1395	1994	1541	3656
CANTAL	282	17	18	106	299	405	265	688
CHARENTE	777	67	75	323	812	1135	762	1972
CHARENTE MARITIME	1533	136	153	651	1525	2176	1537	3866
CHER	753	52	59	276	797	1073	652	1784
CORREZE	684	43	51	290	590	880	635	1566
CORSE DU SUD	760	19	20	234	911	1145	706	1871
HAUTE CORSE	584	33	39	200	694	894	528	1461
COTE D'OR	1360	101	118	483	1425	1908	1390	3416
COTES D'ARMOR	722	97	108	402	594	996	851	1955
CREUSE	310	21	26	139	311	450	300	776
DORDOGNE	1080	74	81	464	1071	1535	985	2601
DOUBS	1294	71	80	513	1285	1798	1355	3233
DROME	1243	99	113	467	1413	1880	1317	3310
EURE ET LOIR	1368	102	116	620	1393	2013	1407	3536
FINISTERE	1108	103	124	504	1136	1640	1156	2920
GARD	1331	130	147	582	1164	1746	1275	3168
HAUTE GARONNE	1818	132	162	661	1927	2588	1666	4416
HERAULT	3206	166	186	782	3544	4326	2876	7388
GERS	461	53	61	222	409	631	378	1070
GIRONDE	4096	198	213	1005	4857	5862	4023	10098
HERAULT	2032	180	202	1028	1896	2924	1988	5114
ILLE ET VILAINE	1611	109	124	610	1596	2206	1728	4058
INDRE	447	42	47	170	466	636	514	1197
INDRE ET LOIRE	1439	105	118	487	1546	2033	1471	3622
ISERE	1734	172	188	776	1832	2608	1748	4544
JURA	538	52	58	305	494	799	584	1441
LANDES	1041	108	122	563	939	1502	995	2619
LOIR ET CHER	852	71	79	327	887	1214	767	2060
LOIRE	1605	79	87	504	1788	2292	1523	3902
HAUTE LOIRE	441	34	44	219	424	643	460	1147
LOIRE ATLANTIQUE	2219	179	198	755	2295	3050	2126	5374
LOIRET	1655	138	157	448	1882	2330	1624	4111
LOT	403	20	26	191	416	607	393	1026
LOT ET GARONNE	859	63	72	366	863	1229	810	2111
LOZERE	220	16	18	82	234	316	289	623


DEPARTEMENTS

	ACCIDENTS	ACCIDENTS MORTELS	TUES	BLESSES GRAVES	BLESSES LEGERES	TOTAL BLESSES	INDENNES	IMPLIQUES
MAINE ET LOIRE	1223	78	85	536	1203	1739	1217	3041
MANCHE	1004	88	98	446	895	1341	1126	2565
MARNE	1393	102	118	525	1522	2047	1331	3496
HAUTE MARNE	499	37	42	202	494	696	496	1234
MAYENNE	454	47	51	257	373	630	425	1106
MEURTHE ET MOSELLE	1725	89	98	528	1787	2315	1699	4112
MEUSE	462	40	43	236	426	662	440	1145
MORBIHAN	805	107	123	449	650	1099	773	1995
MOSELLE	1944	116	128	755	1955	2710	1826	4664
NIEVRE	596	47	51	261	589	850	625	1526
NORD	4136	183	204	1168	4445	5613	3785	9602
OISE	1378	128	157	720	1285	2005	1557	3719
ORNE	538	53	58	276	508	784	516	1358
PAS DE CALAIS	2576	154	169	976	2637	3613	2505	6287
PUY DE DOME	1769	83	95	623	1912	2535	1701	4331
PYRENEES ATLANTIQUES	1590	89	103	403	1750	2153	1306	3562
HAUTES PYRENEES	749	45	53	215	866	1081	697	1831
PYRENEES ORIENTALES	1083	65	76	351	1167	1518	1082	2676
BAS RHIN	2022	111	118	662	1953	2615	2021	4754
HAUT RHIN	1426	88	100	638	1340	1978	1369	3447
RHONE	3976	138	158	1559	4042	5601	3987	9746
HAUTE SAONE	437	49	60	217	434	651	502	1213
SAONE ET LOIRE	1476	118	144	620	1500	2120	1761	4025
SARTHE	1226	77	83	411	1298	1709	1195	2987
SAVOIE	863	69	80	397	801	1198	845	2123
HAUTE SAVOIE	1403	110	115	724	1199	1923	1326	3364
PARIS	10074	100	107	758	11508	12266	9959	22332
SEINE MARITIME	3509	165	183	902	3852	4754	3241	8178
SEINE ET MARNE	2977	238	274	1145	3304	4449	2825	7548
YVELINES	3357	122	135	629	3929	4558	3122	7815
DEUX SEVRES	823	60	67	352	825	1177	902	2146
SOMME	1439	108	133	522	1542	2064	1562	3759
TARN	916	76	88	372	967	1339	790	2217
TARN ET GARONNE	716	46	48	261	755	1016	634	1698
VAR	3402	175	194	928	3833	4761	3230	8185
VAUCLUSE	1362	97	104	482	1490	1972	1324	3400
VENDEE	969	114	134	512	886	1398	924	2456
VIENNE	988	57	60	310	1134	1444	924	2428
HAUTE VIENNE	751	57	68	298	812	1110	700	1878
VOSGES	815	60	76	379	801	1180	744	2000
YONNE	908	60	108	486	856	1342	1196	2646
BELFORT	353	22	25	110	357	467	306	798
ESSONNE	2262	106	117	632	2519	3151	2200	5468
HAUTS DE SEINE	3142	68	70	500	3501	4001	3080	7151
SEINE SAINT DENIS	3840	69	75	431	4513	4944	3728	8747
VAL DE MARNE	2490	78	81	462	2781	3243	2385	5709
VAL D'OISE	2157	78	87	324	2548	2872	2071	5030
TOTAL FRANCE	148890	8509	9617	47119	158849	205968	144671	360256



REPARTITION DES VEHICULES IMPLIQUES

	MILIEU URBAIN		RASE CAMPAGNE		ENSEMBLE DES RESEAUX	
TOUTS VEHICULES	186153	100,0%	77066	100,0%	263219	100,0%
BICYCLETTES	6758	3,6%	1478	1,9%	8236	3,1%
CYCLOMOTEURS	20077	10,8%	3128	4,1%	23205	8,8%
MOTOCYCLETTES	16417	8,8%	4085	5,3%	20502	7,8%
V.L.	130261	70,0%	57423	74,5%	187684	71,3%
V.L. + CARAV. OU REM.	404	0,2%	563	0,7%	967	0,4%
CAMIONNETTES < 3,5T	4619	2,5%	3280	4,3%	7899	3,0%
V.U. > 3,5T	2590	1,4%	1860	2,4%	4450	1,7%
TRACTEURS ROUTTERS	126	0,1%	129	0,2%	255	0,1%
V.U. + REMORQUES	500	0,3%	521	0,7%	1021	0,4%
TRACTEURS + SEMI-REM.	1404	0,8%	3003	3,9%	4407	1,7%
TRANSPORTS EN COMMUN	1853	1,0%	392	0,5%	2245	0,9%
ENGINS SPECIAUX	165	0,1%	126	0,2%	291	0,1%
TRACTEURS AGRICOLES	217	0,1%	612	0,8%	829	0,3%
AUTRES	762	0,4%	466	0,6%	1228	0,5%



IMPLIQUES PAR CATEGORIE D'USAGERS

MILIEU URBAIN
MOINS DE 2000 HAB.

	TUES	BLESSES GRAVES	BLESSES LEGERS	TOTAL BLESSES	INDEMNES	IMPLIQUES
PIETONS	150	577	594	1171	12	1333
USAGERS DE 2-ROUES	157	1407	1702	3109	246	3512
.BICYCLETTE	34	327	348	675	19	728
- CONDUCT.	34	329	355	684	26	744
- ENSEMBLE						
.CYCLOMOTEUR	48	614	804	1418	83	1549
- CONDUCT.	48	660	866	1526	97	1671
- ENSEMBLE						
.MOTOCYCLETTE	61	350	360	710	93	864
- CONDUCT.	75	418	481	899	123	1097
- ENSEMBLE						
USAGERS DE VEH. AUTOMOB.	466	2291	5638	7929	9075	17470
.TOURISME	284	1304	2965	4269	5264	9817
- CONDUCT.	429	2124	5208	7332	7570	15331
- ENSEMBLE						
.CAMIONNETTE	10	52	119	171	336	517
- CONDUCT.	14	80	216	296	429	739
- ENSEMBLE						
.CAMION	6	16	43	59	302	367
- CONDUCT.	7	24	58	82	354	443
- ENSEMBLE						
.TRACT.+ SEMI	7	22	48	70	288	365
- CONDUCT.	7	27	50	77	303	387
- ENSEMBLE						
.TRACT. AGRIC.	2	8	10	18	103	123
- CONDUCT.	4	11	11	22	109	135
- ENSEMBLE						
.TR. COMMUN	2	7	8	8	91	101
- CONDUCT.	2	7	48	55	216	273
- ENSEMBLE						
.AUTRE	3	15	25	40	71	114
- CONDUCT.	3	18	47	65	94	162
- ENSEMBLE						
INDETERMINEES			2	2		2
TOTAL CONDUCTEURS	457	2708	4730	7438	6650	14545
TOTAL PASSAGERS	166	990	2610	3600	2671	6437
TOUS USAGERS	773	4275	7936	12211	9333	22317

IMPLIQUES PAR CATEGORIE D'USAGERS

MILIEU URBAIN
2000 A 5000 HAB.

	TUES	BLESSES GRAVES	BLESSES LEGERES	TOTAL BLESSES	INDENNIES	IMPLIQUES
PIETONS	113	526	577	1103	12	1228
USAGERS DE 2-ROUES	117	1089	1642	2731	222	3070
. BICYCLETTE	24	186	322	508	25	557
- CONDUCT.	24	187	324	511	27	562
- ENSEMBLE						
. CYCLOMOTEUR	35	501	735	1236	84	1355
- CONDUCT.	36	531	806	1337	97	1470
- ENSEMBLE						
. MOTOCYCLETTE	52	311	394	705	70	827
- CONDUCT.	57	371	512	883	98	1038
- ENSEMBLE						
USAGERS DE VEH. AUTOMOB.	194	1257	4174	5431	6912	12537
. TOURISME	131	758	2273	3031	4696	7858
- CONDUCT.	182	1196	3925	5121	6012	11315
- ENSEMBLE						
. CAMIONNETTE	4	19	76	95	259	358
- CONDUCT.	4	37	136	173	330	507
- ENSEMBLE						
. CAMION		5	18	23	213	236
- CONDUCT.		8	30	38	230	268
- ENSEMBLE						
. TRACT. + SEMI	3	5	18	23	141	167
- CONDUCT.	4	5	23	28	147	179
- ENSEMBLE						
. TRACT. AGRIC.	1	1	3	4	22	27
- CONDUCT.	1	1	4	5	23	29
- ENSEMBLE						
. TR. COMMUN	1	1	3	3	65	68
- CONDUCT.			20	21	113	135
- ENSEMBLE						
. AUTRE	1	8	23	31	52	84
- CONDUCT.	2	9	36	45	57	104
- ENSEMBLE						
INDETERMINEES		1	1	2		2
TOTAL CONDUCTEURS	251	1794	3865	5659	5627	11537
TOTAL PASSAGERS	60	552	1951	2503	1507	4070
TOUS USAGERS	424	2873	6394	9267	7146	16837

IMPLIQUES PAR CATEGORIE D'USAGERS

MILIEU URBAIN
5000 A 20000 HAB.

	TUES	BLESSES GRAVES	BLESSES LEGERES	TOTAL BLESSES	INDEMNES	IMPLIQUES
PIETONS	177	1134	2063	3197	43	3417
USAGERS DE 2-ROUES	216	2026	4834	6860	617	7693
. BICYCLETTE	61	361	959	1320	84	1465
- ENSEMBLE	61	366	976	1342	84	1487
. CYCLOMOTEUR	53	871	2245	3116	279	3448
- ENSEMBLE	53	933	2456	3389	292	3734
. MOTOCYCLETTE	91	626	1188	1814	220	2125
- ENSEMBLE	102	727	1402	2129	241	2472
USAGERS DE VEH. AUTOMOB.	364	2045	10067	12112	15325	27801
. TOURISME	220	1247	5712	6959	12497	19676
- ENSEMBLE	348	1931	9603	11534	13654	25536
. CAMIONNETTE	7	30	128	158	526	691
- ENSEMBLE	9	57	217	274	566	849
. CAMION	1	10	45	55	471	527
- ENSEMBLE	2	21	61	82	487	571
. TRACT. + SEMI	2	5	40	45	269	316
- ENSEMBLE	2	7	53	60	275	337
. TRACT. AGRIC.	-	-	4	4	29	33
- ENSEMBLE	-	-	5	5	30	35
. TR. COMMUN	-	2	10	12	186	198
- ENSEMBLE	-	7	55	62	189	251
. AUTRE	3	15	50	65	114	182
- ENSEMBLE	3	22	73	95	124	222
INDETERMINES						
TOTAL CONDUCTEURS	438	3167	10381	13548	14675	28661
TOTAL PASSAGERS	142	904	4520	5424	1267	6833
TOUS USAGERS	757	5205	16964	22169	15985	38911

IMPLIQUES PAR CATEGORIE D'USAGERS

MILIEU URBAIN
PLUS DE 20000 HAB.

	TUES	BLESSES GRAVES	BLESSES LEGERES	TOTAL BLESSES	INDEMNES	IMPLIQUES
PIETONS	479	3511	13718	17229	117	17825
USAGERS DE 2-ROUES	405	4461	24551	29012	3344	32761
.BICYCLETTE	57	525	2973	3498	338	3893
- ENSEMBLE	58	541	3028	3569	338	3965
.CYCLOMOTEUR	68	1662	10392	12054	1332	13454
- ENSEMBLE	75	1829	11398	13227	1332	14634
.MOTOCYCLETTE	235	1812	8669	10481	1674	12390
- ENSEMBLE	272	2091	10125	12216	1674	14162
USAGERS DE VEH. AUTOMOB.	584	3741	42793	46534	63627	110745
.TOURISME	340	2359	25351	27710	57642	85692
- ENSEMBLE	559	3605	40935	44540	57714	102813
.CAMIONNETTE	8	39	526	565	2207	2780
- ENSEMBLE	15	56	778	834	2209	3058
.CAMION	4	18	178	196	1672	1872
- ENSEMBLE	5	22	243	265	1673	1943
.TRACT. + SEMI	1	14	61	75	418	493
- ENSEMBLE	1	16	70	86	418	505
.TRACT. AGRIC.	2	2	8	10	16	26
- ENSEMBLE	2	2	12	14	16	30
.TR. COMMUN	2	3	69	72	1374	1448
- CONDUCT.	2	17	577	594	1375	1971
- ENSEMBLE	2	17	577	594	1375	1971
.AUTRE	1	17	113	130	220	351
- CONDUCT.	2	23	178	201	222	425
- ENSEMBLE	2	23	178	201	222	425
INDETERMINES						
TOTAL CONDUCTEURS	715	6451	48340	54791	66893	122399
TOTAL PASSAGERS	274	1751	19004	20755	78	21107
TOUS USAGERS	1468	11713	81062	92775	67088	161331

IMPLIQUES PAR CATEGORIE D'USAGERS

TOTAL MILIEU URBAIN

	TUES	BLESSES GRAVES	BLESSES LEGERS	TOTAL BLESSES	INDEMNES	IMPLIQUES
PIETONS	919	5748	16952	22700	184	23803
USAGERS DE 2-ROUES	895	8983	32729	41712	4429	47036
.BICYCLETTE	176	1399	4602	6001	466	6643
- CONDUCT.	177	1423	4683	6106	475	6758
- ENSEMBLE						
.CYCLOMOTEUR	204	3648	14176	17824	1778	19806
- CONDUCT.	212	3953	15526	19479	1818	21509
- ENSEMBLE						
.MOTOCYCLETTE	439	3099	10611	13710	2057	16206
- CONDUCT.	506	3607	12520	16127	2136	18769
- ENSEMBLE						
USAGERS DE VEH. AUTOMOB.	1608	9334	62672	72006	94939	168553
.TOURISME	975	5668	36301	41969	80099	123043
- CONDUCT.	1518	8856	59671	68527	84950	154995
- ENSEMBLE						
.CAMIONNETTE	29	140	849	989	3328	4346
- CONDUCT.	42	230	1347	1577	3534	5153
- ENSEMBLE						
.CAMION	11	49	284	333	2658	3002
- CONDUCT.	14	75	392	467	2744	3225
- ENSEMBLE						
.TRACT.+ SEMI	12	46	167	213	1116	1341
- CONDUCT.	14	55	196	251	1143	1408
- ENSEMBLE						
.TRACT. AGRIC.	3	11	25	36	170	209
- CONDUCT.	5	14	32	46	178	229
- ENSEMBLE						
.TR. COMMUN	4	5	90	95	1716	1815
- CONDUCT.	5	32	700	732	1893	2630
- ENSEMBLE						
.AUTRE	8	55	211	266	457	731
- CONDUCT.	10	72	334	406	497	913
- ENSEMBLE						
INDETERMINEES		1	3	4		4
TOTAL CONDUCTEURS	1861	14120	67316	81436	93845	177142
TOTAL PASSAGERS	642	4197	28085	32282	5523	38447
TOUS USAGERS	3422	24066	112356	136422	99552	239396

IMPLIQUES PAR CATEGORIE D'USAGERS

AUTOROUTES
TOUS LES ACCIDENTS SONT PRIS EN COMPTE (Y COMPRIS CEUX CODES EN AGGLOMERATION)

	TUES	BLESSES GRAVES	BLESSES LEGERES	TOTAL BLESSES	INDENNES	IMPLIQUES
PIETONS	60	66	99	165	17	242
USAGERS DE 2-ROUES	64	154	554	708	78	850
.BICYCLETTE	1	11	18	29	7	37
- CONDUCT.	1	12	20	32	7	40
- ENSEMBLE						
.CYCLOMOTEUR	1	12	50	62	10	73
- CONDUCT.	1	15	53	68	10	79
- ENSEMBLE						
.MOTOCYCLETTE	54	100	397	497	56	607
- CONDUCT.	62	127	481	608	61	731
- ENSEMBLE						
USAGERS DE VEH. AUTOMOB.	425	1632	6279	7911	7888	16224
.TOURISME	202	687	2988	3675	4724	8601
- CONDUCT.	368	1378	5466	6844	6097	13309
- ENSEMBLE						
.CAMIONNETTE	9	51	170	221	311	541
- CONDUCT.	18	99	309	408	417	843
- ENSEMBLE						
.CAMION	11	41	121	162	325	498
- CONDUCT.	12	54	150	204	345	561
- ENSEMBLE						
.TRACT.+ SEMI	16	65	160	225	644	885
- CONDUCT.	19	69	194	263	686	968
- ENSEMBLE						
.TRACT. AGRIC.					1	1
- CONDUCT.					1	1
- ENSEMBLE						
.TR. COMMUN	1	1	4	5	62	68
- CONDUCT.	8	27	142	169	310	487
- ENSEMBLE						
.AUTRE		5	10	15	27	42
- CONDUCT.		5	18	23	32	55
- ENSEMBLE						
INDETERMINES	2		1	1	8	11
TOTAL CONDUCTEURS	295	973	3918	4891	6167	11353
TOTAL PASSAGERS	194	813	2915	3728	1799	5721
TOUS USAGERS	551	1852	6933	8785	7991	17327

IMPLIQUES PAR CATEGORIE D'USAGERS

RASE CAMPAGNE
ROUTES NATIONALES

	TUES	BLESSES GRAVES	BLESSES LEGRS	TOTAL BLESSES	INDENNES	IMPLIQUES
PIETONS	153	176	136	312	21	486
USAGERS DE 2-ROUES	238	862	984	1846	155	2239
.BICYCLETTE	47	91	130	221	13	281
- CONDUCT.	47	91	131	222	13	282
- ENSEMBLE						
.CYCLOMOTEUR	61	199	233	432	31	524
- CONDUCT.	65	209	257	466	34	565
- ENSEMBLE						
.MOTOCYCLETTE	111	443	459	902	83	1096
- CONDUCT.	126	562	596	1158	108	1392
- ENSEMBLE						
USAGERS DE VEH. AUTOMOB.	1645	5466	11737	17203	12983	31831
.TOURISME	987	3009	5732	8741	6596	16324
- CONDUCT.	1523	5029	10603	15632	10248	27403
- ENSEMBLE						
.CAMIONNETTE	35	121	277	398	524	957
- CONDUCT.	45	196	511	707	759	1511
- ENSEMBLE						
.CAMION	13	64	128	192	624	829
- CONDUCT.	18	87	169	256	724	998
- ENSEMBLE						
.TRACT. + SEMI	35	97	211	308	836	1179
- CONDUCT.	37	103	232	335	878	1250
- ENSEMBLE						
.TRACT. AGRIC.	1	8	28	36	68	105
- CONDUCT.	2	10	30	40	73	115
- ENSEMBLE						
.TR. COMMUN	3	3	8	11	95	109
- CONDUCT.	10	14	100	114	217	341
- ENSEMBLE						
.AUTRE	8	16	38	54	65	127
- CONDUCT.	10	27	92	119	84	213
- ENSEMBLE						
INDETERMINEES					1	1
TOTAL CONDUCTEURS	1301	4051	7244	11295	8935	21531
TOTAL PASSAGERS	582	2277	5477	7754	4203	12539
TOUS USAGERS	2036	6504	12857	19361	13160	34557

IMPLIQUES PAR CATEGORIE D'USAGERS

RASE CAMPAGNE
ROUTES DEPARTEMENTALES

	TUES	BLESSES GRAVES	BLESSES LEGERES	TOTAL BLESSES	INDENNES	IMPLIQUES
PIETONS	174	418	286	704	34	912
USAGERS DE 2-ROUES	576	2428	2325	4753	332	5661
.BICYCLETTE	127	398	425	823	36	986
- ENSEMBLE	129	400	426	826	36	991
.CYCLOMOTEUR	188	854	817	1671	87	1946
- ENSEMBLE	199	907	883	1790	110	2099
.MOTOCYCLETTE	214	896	761	1657	133	2004
- ENSEMBLE	248	1121	1016	2137	186	2571
USAGERS DE VEH. AUTOMOB.	2532	10263	20718	30981	20595	54108
.TOURISME	1597	6006	10644	16650	10554	28801
- ENSEMBLE	2397	9673	19169	28842	16967	48206
.CAMIONNETTE	50	219	432	651	830	1531
- ENSEMBLE	71	326	759	1085	1136	2292
.CAMION	13	67	185	252	728	993
- ENSEMBLE	17	88	257	345	845	1207
.TRACT. + SEMI	16	54	159	213	560	789
- ENSEMBLE	17	58	168	226	579	822
.TRACT. AGRIC.	9	37	37	74	327	410
- ENSEMBLE	11	42	51	93	339	443
.TR. COMMUN	1	4	22	26	151	178
- ENSEMBLE	2	12	164	176	538	716
.AUTRE	12	46	83	129	140	281
- ENSEMBLE	17	64	150	214	191	422
INDETERMINES						
TOTAL CONDUCTEURS	2227	8581	13565	22146	13546	37919
TOTAL PASSAGERS	881	4110	9478	13588	7381	21850
TOUS USAGERS	3282	13109	23329	36438	20961	60681

IMPLIQUES PAR CATEGORIE D'USAGERS

RASE CAMPAGNE
AUTRES VOIES

	TUES	BLESSES GRAVES	BLESSES LEGERES	TOTAL BLESSES	INDEMNES	IMPLIQUES
PIETONS	22	99	143	242	2	266
USAGERS DE 2-ROUES	77	548	692	1240	106	1423
. BICYCLETTE	10	78	92	170	17	197
- CONDUCT.	10	78	92	170	17	197
- ENSEMBLE						
. CYCLOMOTEUR	28	266	321	587	29	644
- CONDUCT.	28	266	346	640	36	704
- ENSEMBLE						
. MOTOCYCLETTE	32	146	199	345	36	413
- CONDUCT.	32	146	254	430	53	522
- ENSEMBLE						
USAGERS DE VEH. AUTOMOB.	243	1039	2999	4038	3283	7564
. TOURISME	135	575	1583	2158	1968	4261
- CONDUCT.	135	575	2726	3661	2638	6498
- ENSEMBLE	199	935				
. CAMIONNETTE	8	20	50	70	143	221
- CONDUCT.	8	31	108	139	174	325
- ENSEMBLE	12					
. CAMION	1	12	21	33	135	169
- CONDUCT.	1	22	52	74	165	244
- ENSEMBLE	5					
. TRACT. + SEMI	1	15	32	47	76	124
- CONDUCT.	1	17	36	53	78	132
- ENSEMBLE	1					
. TRACT. AGRIC.	19	8	10	18	51	88
- CONDUCT.	19	14	11	25	53	99
- ENSEMBLE	21					
. TR. COMMUN	4	1	3	4	35	39
- CONDUCT.	4	8	24	32	125	161
- ENSEMBLE						
. AUTRE	1	8	23	31	41	73
- CONDUCT.	1	12	42	54	50	105
- ENSEMBLE						
INDETERMINEES						
TOTAL CONDUCTEURS	235	1129	2334	3463	2531	6229
TOTAL PASSAGERS	85	458	1357	1815	858	2758
TOUS USAGERS	342	1686	3834	5520	3391	9253

IMPLIQUES PAR CATEGORIE D'USAGERS


RASE CAMPAGNE

	TUES	BLESSES GRAVES	BLESSES LEGERES	TOTAL BLESSES	INDEMNES	IMPLIQUES
PIETONS	408	740	606	1346	74	1828
USAGERS DE 2-ROUES	953	3963	4458	8421	651	10025
.BICYCLETTE	185	568	652	1220	68	1473
- ENSEMBLE	187	570	656	1226	68	1481
.CYCLOMOTEUR	277	1322	1377	2699	149	3125
- ENSEMBLE	292	1414	1493	2907	182	3381
.MOTOCYCLETTE	411	1578	1786	3364	301	4076
- ENSEMBLE	474	1979	2309	4288	401	5163
USAGERS DE VEH. AUTOMOB.	4832	18350	41428	59778	44385	108995
.TOURISME	2914	10244	20758	31002	23510	57426
- ENSEMBLE	4474	16971	37670	54641	35616	94731
.CAMIONNETTE	102	410	927	1337	1798	3237
- ENSEMBLE	146	651	1684	2335	2476	4957
.CAMION	38	181	453	634	1803	2475
- ENSEMBLE	52	248	625	873	2070	2995
.TRACT. + SEMI	68	230	561	791	2112	2971
- ENSEMBLE	74	245	629	874	2217	3165
.TRACT. AGRIC.	29	53	75	128	447	604
- ENSEMBLE	34	66	92	158	466	658
.TR. COMMUN	5	9	37	46	336	387
- ENSEMBLE	24	61	428	489	1183	1696
.AUTRE	21	75	152	227	273	521
- ENSEMBLE	28	108	300	408	357	793
INDETERMINES	2		1	1	9	12
TOTAL CONDUCTEURS	4050	14670	26778	41448	30797	76295
TOTAL PASSAGERS	1735	7643	19108	26751	14239	42725
TOUS USAGERS	6195	23053	46493	69546	45119	120860

IMPLIQUES PAR CATEGORIE D'USAGERS

ENSEMBLE DES RESEAUX

	TUES	BLESSES GRAVES	BLESSES LEGERES	TOTAL BLESSES	INDEMNES	IMPLIQUES
PIETONS	1327	6488	17558	24046	258	25631
USAGERS DE 2-ROUES	1848	12946	37187	50133	5080	57061
. BICYCLETTE	361	1967	5254	7221	534	8116
- CONDUCT.	364	1993	5339	7332	543	8239
- ENSEMBLE						
. CYCLOMOTEUR	481	4970	15553	20523	1927	22931
- CONDUCT.	504	5367	17019	22386	2000	24890
- ENSEMBLE						
. MOTOCYCLETTE	850	4677	12397	17074	2358	20282
- CONDUCT.	980	5586	14829	20415	2537	23932
- ENSEMBLE						
USAGERS DE VEH. AUTOMOB.	6440	27684	104100	131784	139324	277548
. TOURISME	3889	15912	57059	72971	103609	180469
- CONDUCT.	5992	25827	97341	123168	120566	249726
- ENSEMBLE						
. CAMIONNETTE	131	550	1776	2326	5126	7583
- CONDUCT.	188	881	3031	3912	6010	10110
- ENSEMBLE						
. CAMION	49	230	737	967	4461	5477
- CONDUCT.	66	323	1017	1340	4814	6220
- ENSEMBLE						
. TRACT. + SEMI	80	276	728	1004	3228	4312
- CONDUCT.	88	300	825	1125	3360	4573
- ENSEMBLE						
. TRACT. AGRIC.	32	64	100	164	617	813
- CONDUCT.	39	80	124	204	644	887
- ENSEMBLE						
. TR. COMMUN	9	14	127	141	2052	2202
- CONDUCT.	29	93	1128	1221	3076	4326
- ENSEMBLE						
. AUTRE	29	130	363	493	730	1252
- CONDUCT.	38	180	634	814	854	1706
- ENSEMBLE						
INDETERMINEES	2	1	4	5	9	16
TOTAL CONDUCTEURS	5911	28790	94094	122884	124642	253437
TOTAL PASSAGERS	2377	11840	47193	59033	19762	81172
TOUS USAGERS	9617	47119	158849	205968	144671	360256



ACCIDENTS PAR MOIS ET PAR TYPE DE JOUR

MILIEU URBAIN
5000 A 20000 HAB.

MOIS	ACCIDENTS	ACCIDENTS MORTELS	TUES	BLESSES GRAVES	BLESSES LEGERES	TOTAL BLESSES	INDEMNES	IMPLIQUES
ENSEMBLE	16762	693	757	5205	16964	22169	15985	38911
JANVIER	1304	64	71	420	1237	1657	1233	2961
FEVRIER	938	41	42	279	968	1247	850	2139
MARS	1370	53	57	393	1376	1769	1295	3121
AVRIL	1424	47	52	447	1435	1882	1390	3324
MAI	1369	64	71	418	1422	1840	1320	3231
JUIN	1530	59	60	467	1562	2029	1486	3575
JUILLET	1530	57	64	490	1534	2024	1463	3551
AOUT	1310	78	89	418	1290	1708	1285	3082
SEPTEMBRE	1541	67	74	486	1588	2074	1450	3598
OCTOBRE	1515	44	47	498	1512	2010	1482	3539
NOVEMBRE	1452	57	61	466	1516	1982	1360	3403
DECEMBRE	1479	62	69	423	1524	1947	1371	3387
JOUR								
ENSEMBLE	16762	693	757	5205	16964	22169	15985	38911
LUNDI	1958	70	76	583	1863	2446	1844	4366
MARDI	2113	73	78	664	1951	2615	2018	4711
MERCREDI	2251	82	84	659	2215	2874	2121	5079
JEUDI	2189	83	88	643	2123	2766	2077	4931
VENDREDI	2845	109	120	861	2752	3613	2692	6425
SAMEDI	2653	116	126	839	2853	3692	2596	6414
DIMANCHE	1760	101	117	634	2047	2681	1706	4504
VEILLE DE FETE	517	34	40	163	542	705	480	1225
FETE	473	25	28	159	615	774	449	1251
IND.	3				3	3	2	5

ACCIDENTS PAR MOIS ET PAR TYPE DE JOUR

MILIEU URBAIN
PLUS DE 20000 HAB.

MOIS	ACCIDENTS	ACCIDENTS MORTELS	TUES	BLESSES GRAVES	BLESSES LEGERS	TOTAL BLESSES	INDEMNES	IMPLIQUES
ENSEMBLE	72169	1372	1468	11713	81062	92775	67088	161331
JANVIER	5688	127	133	960	6258	7218	5242	12593
FEVRIER	4607	92	102	754	5182	5936	4218	10256
MARS	5920	105	112	989	6573	7562	5433	13107
AVRIL	6296	86	93	1013	7097	8110	5867	14070
MAI	6035	118	125	945	6861	7806	5635	13566
JUIN	6587	111	119	1051	7420	8471	6229	14819
JUILLET	6138	128	136	951	6972	7923	5616	13675
AOUT	4946	101	108	885	5685	6570	4465	11143
SEPTEMBRE	6373	121	122	1074	7098	8172	5954	14248
OCTOBRE	7116	130	141	1102	7896	8998	6787	15926
NOVEMBRE	6412	127	142	1038	7196	8234	6024	14400
DECEMBRE	6051	126	135	951	6824	7775	5618	13528
JOUR								
ENSEMBLE	72169	1372	1468	11713	81062	92775	67088	161331
LUNDI	9409	176	182	1401	10273	11674	8666	20522
MARDI	9969	149	163	1525	10634	12159	9391	21713
MERCREDI	10181	186	195	1606	10990	12596	9555	22346
JEUDI	10314	167	177	1601	11137	12738	9545	22460
VENDREDI	12052	214	234	1900	13126	15026	11296	26556
SAMEDI	9969	231	248	1729	11802	13531	9271	23050
DIMANCHE	6654	172	188	1313	8687	10000	5994	16182
VEILLE DE FETE	1902	43	46	307	2184	2491	1809	4346
FETE IND.	1719	34	35	331	2229	2560	1561	4156

ACCIDENTS PAR MOIS ET PAR TYPE DE JOUR

TOTAL MILIEU URBAIN

MOIS	ACCIDENTS	ACCIDENTS MORTELS	TUES	BLESSES GRAVES	BLESSES LEGERES	TOTAL BLESSES	INDEMNES	IMPLIQUES
ENSEMBLE	104697	3174	3422	24066	112356	136422	99552	239396
JANVIER	8039	282	302	1865	8397	10262	7508	18072
FEBRIER	6430	200	214	1379	7026	8405	6030	14649
MARS	8417	233	252	1875	8973	10848	7900	19000
AVRIL	8993	210	235	2018	9661	11679	8571	20485
MAI	8715	281	297	1978	9441	11419	8260	19976
JUIN	9632	260	274	2251	10363	12614	9326	22214
JUILLET	9287	294	319	2186	10036	12222	8812	21353
AOUT	7850	286	312	2014	8488	10502	7599	18413
SEPTEMBRE	9342	286	303	2252	9985	12237	8851	21391
OCTOBRE	10029	278	299	2247	10597	12844	9708	22851
NOVEMBRE	9175	277	302	2098	9870	11968	8743	21013
DECEMBRE	8788	287	313	1903	9519	11422	8244	19979
JOUR								
ENSEMBLE	104697	3174	3422	24066	112356	136422	99552	239396
LUNDI	13128	344	361	2736	13695	16431	12269	29061
MARDI	13940	351	374	2978	14183	17161	13308	30843
MERCREDI	14280	403	425	3079	14768	17847	13611	31883
JEUDI	14342	385	407	3046	14828	17874	13512	31793
VENREDI	17306	484	529	3802	18021	21823	16529	38881
SAMEDI	15223	518	567	3794	17150	20944	14596	36107
DIMANCHE	10758	466	518	3135	13131	16266	10276	27060
VEILLE DE FETE	2910	114	126	692	3136	3828	2772	6726
FETE	2807	109	115	804	3441	4245	2677	7037
IND.	3				3	3	2	5

ACCIDENTS PAR MOIS ET PAR TYPE DE JOUR

RASE CAMPAGNE
ROUTES NATIONALES

MOIS	ACCIDENTS	ACCIDENTS MORTELS	TUES	BLESSES GRAVES	BLESSES LEGERES	TOTAL BLESSES	INDEMNES	IMPLIQUES
ENSEMBLE	11694	1685	2036	6504	12857	19361	13160	34557
JANVIER	811	121	137	372	904	1276	885	2298
FEBVRIER	777	111	127	411	824	1235	863	2225
MARS	865	120	138	486	923	1409	899	2446
AVRIL	875	139	160	500	967	1467	940	2567
MAI	918	144	168	500	1006	1506	1009	2683
JUIN	987	128	169	593	1062	1655	1040	2864
JUILLET	1132	163	204	676	1341	2017	1457	3678
AOUT	1074	144	196	629	1228	1857	1304	3357
SEPTEMBRE	1097	173	210	623	1154	1777	1297	3284
OCTOBRE	1064	141	171	595	1157	1752	1111	3034
NOVEMBRE	1093	152	173	535	1222	1757	1334	3264
DECEMBRE	1001	149	183	584	1069	1653	1021	2857
JOUR								
ENSEMBLE	11694	1685	2036	6504	12857	19361	13160	34557
LUNDI	1440	219	265	738	1442	2180	1567	4012
MARDI	1241	198	232	621	1242	1863	1298	3393
MERCREDI	1299	179	215	661	1273	1934	1364	3513
JEUDI	1427	199	230	705	1430	2135	1548	3913
VENDREDI	1807	247	278	953	1935	2888	1908	5074
SAMEDI	1824	269	341	1071	2216	3287	2193	5821
DIMANCHE	1833	260	341	1071	2270	3528	2232	6101
VEILLE DE FETE	379	53	62	220	427	647	461	1170
FETE	442	61	72	275	608	883	577	1532
IND.	2			2	14	16	12	28

ACCIDENTS PAR MOIS ET PAR TYPE DE JOUR

RASE CAMPAGNE
ROUTES DEPARTEMENTALES

MOIS	ACCIDENTS	ACCIDENTS MORTELS	TUES	BLESSES GRAVES	BLESSES LEGERS	TOTAL BLESSES	INDEMNIES	IMPLIQUES
ENSEMBLE	23462	2879	3282	13109	23329	36438	20961	60681
JANVIER	1657	202	233	919	1602	2521	1399	4153
FEBVRIER	1435	164	187	773	1367	2140	1199	3526
MARS	1611	214	237	878	1644	2522	1369	4128
AVRIL	1719	203	231	1021	1724	2745	1502	4478
MAI	1859	196	229	957	1884	2841	1705	4775
JUN	2177	266	305	1180	2203	3383	1962	5650
JUILLET	2470	306	349	1519	2457	3891	2254	6579
AOUT	2459	334	396	1432	2459	3976	2309	6596
SEPTEMBRE	2079	256	292	1192	2078	3270	1925	5487
OCTOBRE	2042	256	283	1124	2010	3134	1793	5210
NOVEMBRE	2053	265	287	1079	2073	3152	1955	5394
DECEMBRE	1901	217	253	1035	1828	2863	1589	4705
JOUR								
ENSEMBLE	23462	2879	3282	13109	23329	36438	20961	60681
LUNDI	2649	316	357	1393	2388	3781	2132	6270
MARDI	2511	285	308	1245	2429	3674	2151	6133
MERCREDI	2491	283	310	1345	2256	3601	2281	6192
JEUDI	2635	315	348	1402	2374	3776	2284	6408
VENDREDI	3593	404	461	1911	3378	5289	3051	8801
SAMEDI	3851	505	596	2157	4087	6244	3649	10489
DIMANCHE	4052	547	633	2650	4547	7197	3722	11552
VEILLE DE FETE	685	99	122	402	678	1080	639	1841
FETE	994	124	145	603	1191	1794	1052	2991
IND.	1	1	2	1	1	2		4

ACCIDENTS PAR MOIS ET PAR TYPE DE JOUR


RASE CAMPAGNE

MOIS	ACCIDENTS	ACCIDENTS MORTELS	TUES	BLESSES GRAVES	BLESSES LEGERS	TOTAL BLESSES	INDEMNES	IMPLIQUES
ENSEMBLE	44193	5335	6195	23053	46493	69546	45119	120860
JANVIER	3060	376	435	1489	3171	4660	2951	8046
FEBVIER	2766	312	358	1370	2866	4236	2888	7482
MARS	3077	386	431	1594	3224	4818	2890	8139
AVRIL	3219	391	443	1795	3375	5170	3138	8751
MAI	3397	397	465	1722	3547	5269	3443	9177
JUIN	4064	469	561	2126	4250	6376	3901	10838
JUILLET	4574	548	647	2608	4931	7539	4793	12979
AOUT	4509	566	694	2490	4849	7339	4888	12921
SEPTEMBRE	3992	510	592	2103	4202	6305	4205	11102
OCTOBRE	3923	464	529	1981	4061	6042	3856	10427
NOVEMBRE	3951	488	537	1883	4229	6112	4317	10966
DECEMBRE	3661	428	503	1892	3788	5680	3849	10032
JOUR								
ENSEMBLE	44193	5335	6195	23053	46493	69546	45119	120860
LUNDI	5196	633	739	2533	5024	7557	4908	13204
MARDI	4720	576	647	2185	4702	6887	4527	12061
MERCREDI	4876	542	616	2387	4652	7039	4895	12550
JEUDI	5210	601	679	2511	5077	7588	5148	13415
VENREDI	6795	760	855	3355	6845	10200	6701	17756
SAMEDI	7109	903	1089	3829	8023	11852	7864	20805
DIMANCHE	7257	936	1115	4503	8622	13125	7633	21873
VEILLE DE FETE	1297	172	206	729	1368	2097	1384	3687
FETE	1730	211	247	1018	2165	3183	2047	5477
IND.	3	1	2	3	15	18	12	32

ACCIDENTS PAR MOIS ET PAR TYPE DE JOUR

ENSEMBLE DES RESEAUX

MOIS	ACCIDENTS	ACCIDENTS MORTELS	TUES	BLESSES GRAVES	BLESSES LEGERES	TOTAL BLESSES	INDENNIES	IMPLIQUES
ENSEMBLE	148890	8509	9617	47119	158849	205968	144671	360256
JANVIER	11099	658	737	3354	11568	14922	10459	26118
FEBVRIER	9196	512	572	2749	9892	12641	8918	22131
MARS	11494	619	683	3469	12197	15666	10790	27139
AVRIL	12212	601	678	3813	13036	16849	11709	29236
MAI	12112	678	762	3700	12988	16688	11703	29153
JUIN	13696	729	835	4377	14613	18990	13227	33052
JUILLET	13861	842	966	4794	14967	19761	13605	34332
AOUT	12359	852	1006	4504	13337	17841	12487	31334
SEPTEMBRE	13334	796	895	4355	14187	18542	13056	32493
OCTOBRE	13952	742	828	4228	14658	18886	13564	33278
NOVEMBRE	13126	765	839	3981	14099	18080	13060	31979
DECEMBRE	12449	715	816	3795	13307	17102	12093	30011
JOUR								
ENSEMBLE	148890	8509	9617	47119	158849	205968	144671	360256
LUNDI	18324	977	1100	5269	18719	23988	17177	42265
MARDI	18660	927	1021	5163	18885	24048	17835	42904
MERCREDI	19156	945	1041	5466	19420	24886	18506	44433
JEUDI	19552	986	1086	5557	19905	25462	18660	45207
VENREDI	24101	1244	1384	7157	24866	32023	23230	56637
SAMEDI	22332	1421	1656	7623	25173	32796	22460	56912
DIMANCHE	18015	1402	1633	7638	21753	29391	17909	48933
VEILLE DE FETE	4207	286	332	1421	4504	5925	4156	10413
FETE	4537	320	362	1822	5606	7428	4724	12514
IND.	6	1	2	3	18	21	14	37



ACCIDENTS PAR HEURE

MILIEU URBAIN
2000 A 5000 HAB.

HEURE	ACCIDENTS	ACCIDENTS MORTELS	TUES	BLESSES GRAVES	BLESSES LEGERS	TOTAL BLESSES	INDEMNES	IMPLIQUES
ENSEMBLE	6820	396	424	2873	6394	9267	7146	16837
0	135	11	12	69	165	234	119	365
1	128	11	11	71	126	197	68	276
2	121	14	14	73	127	200	101	315
3	84	9	11	51	85	136	52	199
4	117	13	13	59	129	188	76	277
5	87	8	9	50	74	124	62	195
6	131	16	17	50	125	175	62	195
7	242	12	13	104	192	296	116	308
8	246	9	9	83	218	301	225	534
9	195	15	16	75	261	369	264	574
10	291	14	14	108	173	348	247	511
11	368	13	13	150	297	447	326	709
12	336	12	12	122	301	423	411	871
13	348	7	7	150	317	467	360	795
14	362	17	19	146	353	499	378	852
15	344	18	22	137	320	457	402	920
16	454	16	22	182	425	607	370	849
17	642	40	18	244	425	607	532	1157
18	710	43	42	306	649	868	743	1653
19	511	35	44	205	649	955	819	1818
20	353	20	38	143	452	657	584	1279
21	248	21	20	112	353	496	360	876
22	199	12	22	88	243	355	211	588
23	168	10	13	95	163	310	183	506
NON PREC			15			258	137	410

ACCIDENTS PAR HEURE

TOUTS LES ACCIDENTS SONT PRIS EN COMPTE (Y COMPRIS CEUX CODES EN AGGLOMERATION)
 AUTOROUTES

HEURE	ACCIDENTS	ACCIDENTS MORTELS	TUES	BLESSES GRAVES	BLESSES LEGERS	TOTAL BLESSES	INDENNIES	IMPLIQUES
ENSEMBLE	5517	469	551	1852	6933	8785	7991	17327
0	182	26	28	73	216	289	266	583
1	181	30	39	60	253	313	222	574
2	126	14	16	57	148	205	126	347
3	126	23	27	55	156	211	170	408
4	137	23	26	48	232	280	208	514
5	171	19	23	98	221	319	292	634
6	229	27	33	77	285	362	301	696
7	270	18	24	88	295	383	381	788
8	322	22	22	85	399	484	504	1010
9	262	13	16	90	326	416	509	941
10	221	14	15	80	285	365	314	694
11	206	9	15	70	234	304	281	594
12	197	13	9	55	244	299	250	564
13	230	10	13	75	273	348	233	594
14	262	29	33	91	277	368	296	697
15	266	25	32	106	325	431	369	832
16	253	17	27	66	315	381	324	727
17	380	24	22	107	502	609	707	1343
18	372	22	25	119	482	601	572	1198
19	335	19	25	82	457	539	558	1122
20	335	22	25	82	457	539	558	1122
21	227	22	25	61	302	363	310	698
22	197	21	24	59	257	316	261	601
23	188	15	15	75	220	295	250	560
NON PREC	177	14	17	75	229	304	287	608

ACCIDENTS PAR HEURE
RASE CAMPAGNE
ROUTES NATIONALES

HEURE	ACCIDENTS	ACCIDENTS MORTELS	TUES	BLESSES GRAVES	BLESSES LEGERS	TOTAL BLESSES	INDEMNES	IMPLIQUES
ENSEMBLE	11694	1685	2036	6504	12857	19361	13160	34557
0	290	56	59	194	331	525	259	843
1	314	63	78	187	364	551	256	885
2	241	62	82	178	202	380	159	621
3	241	55	73	157	212	369	133	575
4	271	57	68	173	246	419	184	671
5	307	71	91	193	263	456	225	772
6	382	70	79	238	355	593	284	956
7	596	84	100	305	610	915	636	1651
8	495	49	55	237	509	746	546	1347
9	471	51	66	213	533	717	552	1364
10	458	58	67	236	481	746	547	1331
11	508	62	76	246	588	834	642	1552
12	422	44	56	208	506	666	506	1228
13	489	47	53	290	533	823	516	1392
14	628	73	92	382	696	1078	769	1939
15	654	88	105	348	777	1125	852	2082
16	657	89	106	358	774	1132	852	2082
17	826	92	103	442	967	1409	911	2149
18	914	119	150	471	1124	1595	1181	2693
19	743	93	111	397	879	1276	936	2983
20	564	86	103	310	609	919	459	1611
21	433	81	94	270	462	732	439	1285
22	428	81	105	257	480	737	439	1281
23	359	53	63	213	403	616	337	1016
NON PREC	3	1	1	1	1	2	4	7

ACCIDENTS PAR HEURE
RASE CAMPAGNE
AUTRES VOIES

HEURE	ACCIDENTS	ACCIDENTS MORTELS	TUES	BLESSÉS GRAVES	BLESSÉS LÉGERS	TOTAL BLESSÉS	INDENNÉS	IMPLIQUÉS
ENSEMBLE	3922	315	342	1686	3834	5520	3391	9253
0	99	10	12	43	122	165	72	249
1	93	14	14	57	92	149	46	209
2	62	9	9	29	70	99	48	156
3	54	10	12	36	48	84	29	125
4	62	5	9	21	73	94	44	147
5	67	7	7	41	65	106	30	143
6	69	9	12	32	57	89	33	134
7	118	3	6	47	140	187	94	287
8	165	9	9	56	152	208	185	287
9	142	12	13	38	151	189	127	402
10	139	8	9	58	119	177	139	329
11	202	14	14	96	171	267	176	325
12	208	5	5	87	202	289	176	457
13	214	14	14	86	210	289	218	512
14	263	16	16	113	259	296	190	500
15	226	10	10	89	227	372	272	660
16	274	20	22	104	227	316	214	540
17	291	18	18	121	275	379	275	676
18	343	26	26	147	344	386	282	686
19	270	25	27	131	261	491	317	834
20	233	23	24	112	207	392	232	651
21	142	18	21	66	132	319	192	535
22	92	13	14	38	90	128	84	303
23	94	17	19	38	102	140	50	192
NON PREC							42	201

ACCIDENTS PAR HEURE


RASE CAMPAGNE

HEURE	ACCIDENTS	ACCIDENTS MORTELS	TUES	BLESSES GRAVES	BLESSES LEGERES	TOTAL BLESSES	INDEMNES	IMPLIQUES
ENSEMBLE	44193	5335	6195	23053	46493	69546	45119	120860
0	1108	192	211	655	1187	1842	993	3046
1	1132	207	246	660	1211	1871	882	2999
2	870	160	194	566	855	1421	583	2198
3	891	167	203	543	920	1463	653	2319
4	1019	180	230	600	1083	1683	774	2687
5	1052	180	216	659	1041	1700	843	2759
6	1192	186	212	634	1078	1712	873	2797
7	2022	215	253	956	1946	2902	1939	5094
8	1953	171	186	844	1968	2812	2009	5007
9	1698	159	185	768	1758	2526	1837	4548
10	1674	163	179	776	1807	2583	1781	4543
11	1899	182	205	942	1993	2935	2046	5186
12	1926	176	205	942	1969	2911	2038	5154
13	1874	157	176	936	1948	2884	1776	4836
14	2388	250	294	1239	2479	3718	2622	6634
15	2433	274	326	1227	2686	3913	2830	7069
16	2588	273	320	1340	2804	4144	3046	7510
17	3232	312	352	1636	3629	5265	4046	9663
18	3701	393	455	1889	4137	6026	4368	10849
19	2903	345	398	1521	3175	4696	3330	8424
20	2226	276	311	1232	2251	3483	2056	5850
21	1664	265	309	936	1689	2625	1452	4386
22	1446	246	294	812	1448	2260	1215	3769
23	1299	195	234	739	1430	2169	1123	3526
NON PREC	3	1	1	1	1	2	4	7

ACCIDENTS PAR HEURE

ENSEMBLE DES RESEAUX

HEURE	ACCIDENTS	ACCIDENTS MORTELS	TUES	BLESSES GRAVES	BLESSES LEGERS	TOTAL BLESSES	INDEMNES	IMPLIQUES
ENSEMBLE	148890	8509	9617	47719	158849	205968	144671	360256
0	3256	319	359	1316	3885	5201	2605	8165
1	2951	326	379	1309	3468	4777	2124	7280
2	2399	265	310	1066	2775	3841	1553	5704
3	2075	256	303	953	2256	3209	1321	4833
4	2299	305	362	1108	2549	3657	1526	5545
5	2286	255	303	1041	2468	3509	1579	5391
6	2662	285	321	1050	2626	3676	1915	5912
7	6015	328	371	1825	5968	7793	5526	13690
8	6769	257	276	1684	6934	8618	6654	15548
9	5640	265	293	1533	5774	7307	5674	15548
10	5891	273	290	1608	6127	7735	5994	14019
11	7269	296	322	2044	7363	9407	7433	17162
12	8272	275	309	2112	8594	10706	8331	19346
13	7799	252	274	2126	8192	10318	7488	18080
14	8352	387	437	2469	8983	11452	8718	20607
15	8562	417	474	2476	9267	11743	9212	21429
16	9761	445	501	2823	10361	13184	10476	24161
17	12444	537	594	3678	13122	16800	13712	31106
18	13099	655	729	4070	13800	17870	14162	32761
19	9927	541	602	3218	10606	13824	10343	24769
20	7589	474	523	2542	8302	10844	6918	18285
21	5312	411	470	1883	5941	7824	4578	12872
22	4487	381	451	1709	5047	6756	3701	10908
23	3771	303	363	1475	4440	5915	3124	9402
NON PREC	3	1	1	1	1	2	4	7



IMPLIQUES PAR TRANCHE D'AGE

AGE DE L'USAGER	TUES	BLESSES GRAVES	BLESSES LEGERES	TOTAL BLESSES	INDENNES	IMPLIQUES
0-14 ANS	463	3712	14314	18026	4267	22756
15-19 ANS	949	7354	23647	31001	8749	40699
20-24 ANS	1777	8899	29881	38780	24398	64955
25-34 ANS	1995	9862	34395	44257	39273	85525
35-49 ANS	1785	8016	29700	37716	40830	80331
50-64 ANS	1177	4754	15705	20459	18961	40597
65 ANS ET +	1427	4320	10400	14720	7568	23715
IND.	44	202	807	1009	625	1678
TOTAL	9617	47119	158849	205968	144671	360256

IMPLIQUES PAR TRANCHE D'AGE

HOMMES

AGE DE L'USAGER	TUES	BLESSES GRAVES	BLESSES LEGERES	TOTAL BLESSES	INDEMNES	IMPLIQUES
0-14 ANS	263	2379	8296	10675	2331	13269
15-19 ANS	721	5423	15862	21285	6493	28499
20-24 ANS	1438	6649	19936	26585	19164	47187
25-34 ANS	1595	7327	22086	29413	30414	61422
35-49 ANS	1340	5282	17172	22454	30643	54437
50-64 ANS	849	2806	8398	11204	14690	26743
65 ANS ET +	834	2095	5091	7186	5769	13789
IND.	28	119	437	556	462	1046
TOTAL	7068	32080	97278	129358	109966	246392

IMPLIQUES PAR TRANCHE D'AGE

FEMMES

AGE DE L'USAGER	TUES	BLESSES GRAVES	BLESSES LEGERES	TOTAL BLESSES	INDEMNES	IMPLIQUES
0-14 ANS	200	1333	6018	7351	1936	9487
15-19 ANS	228	1931	7785	9716	2256	12200
20-24 ANS	339	2250	9945	12195	5234	17768
25-34 ANS	400	2535	12309	14844	8859	24103
35-49 ANS	445	2734	12528	15262	10187	25894
50-64 ANS	328	1948	7307	9255	4271	13854
65 ANS ET +	593	2225	5309	7534	1799	9926
IND.	16	83	370	453	163	632
TOTAL	2549	15039	61571	76610	34705	113864

IMPLIQUES PAR TRANCHE D'AGE

PIETONS

AGE DE L'USAGER	TUES	BLESSES GRAVES	BLESSES LEGERES	TOTAL BLESSES	INDENNES	IMPLIQUES
0-14 ANS	151	1606	5140	6746	37	6934
15-19 ANS	41	495	1511	2006	34	2081
20-24 ANS	73	378	1283	1661	35	1769
25-34 ANS	125	615	1918	2533	53	2711
35-49 ANS	197	835	2489	3324	41	3562
50-64 ANS	214	877	2156	3033	28	3275
65 ANS ET +	515	1638	2982	4620	20	5155
IND.	11	44	79	123	10	144
TOTAL	1327	6488	17558	24046	258	25631

IMPLIQUES PAR TRANCHE D'AGE

BICYCLETTES

AGE DE L'USAGER	TUES	BLESSES GRAVES	BLESSES LEGERES	TOTAL BLESSES	INDEMNES	IMPLIQUES
0-14 ANS	58	581	1263	1844	85	1987
15-19 ANS	38	259	996	1255	109	1402
20-24 ANS	17	142	512	654	72	743
25-34 ANS	24	166	636	802	122	948
35-49 ANS	50	299	780	1079	92	1221
50-64 ANS	77	300	693	993	36	1106
65 ANS ET +	99	242	431	673	24	796
IND.	1	4	28	32	3	36
TOTAL	364	1993	5339	7332	543	8239

IMPLIQUES PAR TRANCHE D'AGE

CYCLOMOTEURS

AGE DE L'USAGER	TUES	BLESSES GRAVES	BLESSES LEGERES	TOTAL BLESSES	INDENNES	IMPLIQUES
0-14 ANS	16	282	696	978	70	1064
15-19 ANS	181	2749	9242	11991	1108	13280
20-24 ANS	41	698	2674	3372	320	3733
25-34 ANS	72	517	1760	2277	238	2587
35-49 ANS	77	543	1415	1958	150	2185
50-64 ANS	66	329	796	1125	70	1261
65 ANS ET +	49	237	394	631	30	710
IND.	2	12	42	54	14	70
TOTAL	504	5367	17019	22386	2000	24890

IMPLIQUES PAR TRANCHE D'AGE

MOTOCYCLETTES

AGE DE L'USAGER	TUES	BLESSES GRAVES	BLESSES LEGERES	TOTAL BLESSES	INDEMNES	IMPLIQUES
0-14 ANS	4	44	108	152	13	169
15-19 ANS	123	1088	2718	3806	369	4298
20-24 ANS	350	1741	4468	6209	749	7308
25-34 ANS	369	1944	5107	7051	964	8384
35-49 ANS	113	627	2010	2637	345	3095
50-64 ANS	11	96	303	399	65	475
65 ANS ET +	9	32	81	113	18	140
IND.	1	14	34	48	14	63
TOTAL	980	5586	14829	20415	2537	23932

IMPLIQUES PAR TRANCHE D'AGE

TOTAL DEUX ROUES

AGE DE L'USAGER	TUES	BLESSES GRAVES	BLESSES LEGERES	TOTAL BLESSES	INDENNES	IMPLIQUES
0-14 ANS	78	907	2067	2974	168	3220
15-19 ANS	342	4096	12956	17052	1586	18980
20-24 ANS	408	2581	7654	10235	1141	11784
25-34 ANS	465	2627	7503	10130	1324	11919
35-49 ANS	240	1469	4205	5674	587	6501
50-64 ANS	154	725	1792	2517	171	2842
65 ANS ET +	157	511	906	1417	72	1646
IND.	4	30	104	134	31	169
TOTAL	1848	12946	37187	50133	5080	57061

IMPLIQUES PAR TRANCHE D'AGE

VOITURES DE TOURISME

AGE DE L'USAGER	TUES	BLESSES GRAVES	BLESSES LEGERES	TOTAL BLESSES	INDEMNES	IMPLIQUES
0-14 ANS	214	1138	6735	7873	3520	11607
15-19 ANS	546	2673	8764	11437	6561	18544
20-24 ANS	1250	5658	19840	25498	21080	47828
25-34 ANS	1302	6101	23244	29345	31990	62637
35-49 ANS	1217	5194	21127	26321	33549	61087
50-64 ANS	719	2882	10883	13765	16146	30630
65 ANS ET +	715	2060	6173	8233	7185	16133
IND.	29	121	575	696	535	1260
TOTAL	5992	25827	97341	123168	120566	249726

IMPLIQUES PAR TRANCHE D'AGE

CAMIONNETTES

AGE DE L'USAGER	TUES	BLESSES GRAVES	BLESSES LEGERES	TOTAL BLESSES	INDENNES	IMPLIQUES
0-14 ANS	7	30	133	163	101	271
15-19 ANS	16	52	193	245	202	463
20-24 ANS	22	144	551	695	841	1558
25-34 ANS	46	242	834	1076	1945	3067
35-49 ANS	54	261	881	1142	2042	3238
50-64 ANS	35	126	361	487	779	1301
65 ANS ET +	8	25	58	83	90	181
IND.		1	20	21	10	31
TOTAL	188	881	3031	3912	6010	10110

IMPLIQUES PAR TRANCHE D'AGE

POIDS LOURDS

AGE DE L'USAGER	TUES	BLESSES GRAVES	BLESSES LEGERES	TOTAL BLESSES	INDEMNES	IMPLIQUES
0-14 ANS	3	6	22	28	32	63
15-19 ANS	3	22	65	87	97	187
20-24 ANS	11	96	314	410	967	1388
25-34 ANS	48	212	621	833	2843	3724
35-49 ANS	56	199	593	792	3055	3903
50-64 ANS	32	80	213	293	1134	1459
65 ANS ET +	1	3	10	13	25	39
IND.		5	4	9	21	30
TOTAL	154	623	1842	2465	8174	10793

IMPLIQUES PAR TRANCHE D'AGE


TRANSPORTS EN COMMUN

AGE DE L'USAGER	TUES	BLESSES GRAVES	BLESSES LEGERES	TOTAL BLESSES	INDENNES	IMPLIQUES
0-14 ANS	6	17	185	202	389	597
15-19 ANS		8	91	99	178	277
20-24 ANS	7	14	96	110	160	277
25-34 ANS	4	19	149	168	727	899
35-49 ANS	10	15	228	243	1060	1313
50-64 ANS	2	9	180	189	459	650
65 ANS ET +		11	179	190	96	286
IND.			20	20	7	27
TOTAL	29	93	1128	1221	3076	4326

IMPLIQUES PAR TRANCHE D'AGE

AUTRES VEHICULES

AGE DE L'USAGER	TUES	BLESSES GRAVES	BLESSES LEGERES	TOTAL BLESSES	INDEMNES	IMPLIQUES
0-14 ANS	4	8	32	40	20	64
15-19 ANS	1	8	67	75	91	167
20-24 ANS	6	28	143	171	174	351
25-34 ANS	5	46	126	172	391	568
35-49 ANS	11	43	177	220	496	727
50-64 ANS	21	55	120	175	244	440
65 ANS ET +	31	72	92	164	80	275
IND.		1	5	6	11	17
TOTAL	79	261	762	1023	1507	2609



ACCIDENTS PAR CATEGORIE DE ROUTE


	ACCIDENTS	ACCIDENTS MORTELS	TUES	BLESSES GRAVES	BLESSES LEGERES	TOTAL BLESSES	INDENNIES	IMPLIQUES
MILIEU URBAIN : MOINS DE 2000 HAB. (HORS AUTOROUTES)								
BRETELLES	8			4	11	15	11	26
ROUTES EXPRESS	8	1	1	3	11	14	16	31
ROUTES NATIONALES	1632	198	229	840	1597	2437	1833	4499
ROUTES DEPARTEMENTALES	5847	445	473	2827	5138	7965	6007	14445
VOIES COMMUNALES	752	41	41	307	626	933	793	1767
AUTRES	689	28	29	286	544	830	661	1520
MILIEU URBAIN : 2000 A 5000 HAB. (HORS AUTOROUTES)								
BRETELLES	9			6	13	13	10	23
ROUTES EXPRESS	12			9	9	15	14	29
ROUTES NATIONALES	1404	96	109	614	1479	2093	1586	3788
ROUTES DEPARTEMENTALES	3368	225	237	1462	3091	4553	3587	8377
VOIES COMMUNALES	778	22	24	302	711	1013	751	1788
AUTRES	1235	53	54	482	1075	1557	1187	2798

ACCIDENTS PAR CATEGORIE DE ROUTE

	ACCIDENTS	ACCIDENTS MORTELS	TUES	BLESSES GRAVES	BLESSES LEGERS	TOTAL BLESSES	INDEMNES	IMPLIQUES
MILIEU URBAIN : 5000 A 20000 HAB. (HORS AUTOROUTES)								
BRETELLES	60			18	79	97	61	158
ROUTES EXPRESS	74	2	2	25	87	112	73	187
ROUTES NATIONALES	3201	188	206	1068	3458	4526	3276	8008
ROUTES DEPARTEMENTALES	5333	284	309	1885	5277	7162	5078	12549
VOIES COMMUNALES	3548	94	103	893	3617	4510	3172	7785
AUTRES	4467	120	130	1298	4353	5651	4255	10036
MILIEU URBAIN : PLUS DE 20000 HAB. (HORS AUTOROUTES)								
BRETELLES	235	7	8	24	318	342	242	592
ROUTES EXPRESS	271	23	31	58	344	402	261	694
ROUTES NATIONALES	9545	283	310	1794	11159	12953	9281	22544
ROUTES DEPARTEMENTALES	9216	233	241	1836	10391	12227	8376	20844
VOIES COMMUNALES	30368	394	419	4189	33899	38088	28341	66848
AUTRES	22235	424	450	3747	24609	28356	20296	49102

ACCIDENTS PAR CATEGORIE DE ROUTE

	ACCIDENTS	ACCIDENTS MORTELS	TUES	BLESSES GRAVES	BLESSES LEGERES	TOTAL BLESSES	INDEMNES	IMPLIQUES
TOTAL MILIEU URBAIN (HORS AUTOROUTES)								
BRETELLES	312	7	8	46	421	467	324	799
ROUTES EXPRESS	365	26	34	92	451	543	364	941
ROUTES NATIONALES	15782	765	854	4316	17693	22009	15976	38839
ROUTES DEPARTEMENTALES	23764	1187	1260	8010	23897	31907	23048	56215
VOIES COMMUNALES	35446	551	587	5691	38853	44544	33057	78188
AUTRES	28626	625	663	5813	30581	36394	26399	63456
RASE CAMPAGNE (HORS AUTOROUTES)								
BRETELLES	430	30	37	116	517	633	400	1070
ROUTES EXPRESS	411	59	64	162	462	624	452	1140
ROUTES NATIONALES	11283	1626	1972	6342	12395	18737	12708	33417
ROUTES DEPARTEMENTALES	23462	2879	3282	13109	23329	36438	20961	60681
VOIES COMMUNALES	2316	202	215	1094	2120	3214	1964	5393
AUTRES	1176	83	90	476	1197	1673	1027	2790
AUTOROUTES :								
. URBAINES ET PERI-URB.	3058	161	183	483	3974	4457	3497	8137
. INTER-URBAINES	2459	308	368	1369	2959	4328	4494	9190
ENSEMBLE DES RESEAUX								
ENSEMBLE	148890	8509	9617	47119	158849	205968	144671	360256
AUTOROUTES	5517	469	551	1852	6933	8785	7991	17327
BRETELLES	742	37	45	162	938	1100	724	1869
ROUTES EXPRESS	776	85	98	254	913	1167	816	2081
ROUTES NATIONALES	27065	2391	2826	10658	30088	40746	28684	72256
ROUTES DEPARTEMENTALES	47226	4066	4542	21119	47226	68345	44009	116896
VOIES COMMUNALES	37762	753	802	6785	40973	47758	35021	83581
AUTRES	29802	708	753	6289	31778	38067	27426	66246



ACCIDENTS PAR CATEGORIE DE ROUTE

HORS INTERSECTION

	ACCIDENTS	ACCIDENTS MORTELS	TUES	BLESSES GRAVES	BLESSES LEGERES	TOTAL BLESSES	INDEMNES	IMPLIQUES
MILIEU URBAIN : MOINS DE 2000 HAB. (HORS AUTOROUTES)								
BRETELLES	1				2	2		2
ROUTES EXPRESS	4	1	1	1	6	7	10	18
ROUTES NATIONALES	1283	170	199	685	1222	1907	1327	3433
ROUTES DEPARTEMENTALES	4390	378	403	2220	3682	5902	3982	10287
VOIES COMMUNALES	562	38	38	238	454	692	558	1288
AUTRES	483	21	22	215	366	581	420	1023
MILIEU URBAIN : 2000 A 5000 HAB. (HORS AUTOROUTES)								
BRETELLES	2				2	2	3	5
ROUTES EXPRESS	8			5	5	10	9	19
ROUTES NATIONALES	1001	79	91	457	986	1443	1068	2602
ROUTES DEPARTEMENTALES	2385	193	204	1081	2043	3124	2320	5648
VOIES COMMUNALES	508	18	20	215	452	667	423	1110
AUTRES	818	42	42	334	688	1022	708	1772

ACCIDENTS PAR CATEGORIE DE ROUTE


HORS INTERSECTION

	ACCIDENTS	ACCIDENTS MORTELS	TUES	BLESSES GRAVES	BLESSES LEGERS	TOTAL BLESSES	INDEMNES	IMPLIQUES
MILIEU URBAIN : 5000 A 20000 HAB. (HORS AUTOROUTES)								
BRETELLES	12			2	15	17	11	28
ROUTES EXPRESS	46	2	2	15	57	72	46	120
ROUTES NATIONALES	2106	143	158	765	2194	2959	2092	5209
ROUTES DEPARTEMENTALES	3515	220	241	1318	3358	4676	3161	8078
VOIES COMMUNALES	2183	78	87	615	2124	2739	1790	4616
AUTRES	2776	90	97	887	2567	3454	2444	5995
MILIEU URBAIN : PLUS DE 20000 HAB. (HORS AUTOROUTES)								
BRETELLES	54	1	1	5	60	65	56	122
ROUTES EXPRESS	189	19	25	49	243	292	168	485
ROUTES NATIONALES	5887	214	239	1192	6746	7938	5652	13829
ROUTES DEPARTEMENTALES	5394	157	162	1182	5840	7022	4622	11806
VOIES COMMUNALES	17300	270	287	2550	18558	21108	15354	36749
AUTRES	12813	304	324	2411	13380	15791	11007	27122

ACCIDENTS PAR CATEGORIE DE ROUTE

HORS INTERSECTION

	ACCIDENTS	ACCIDENTS MORTELS	TUES	BLESSES GRAVES	BLESSES LEGERS	TOTAL BLESSES	INDEMNES	IMPLIQUES
TOTAL MILIEU URBAIN (HORS AUTOROUTES)	69	1	1	7	79	86	70	157
BRETELLES	247	22	28	70	311	381	233	642
ROUTES EXPRESS	10277	606	687	3099	11148	14247	10139	25073
ROUTES NATIONALES	15684	948	1010	5801	14923	20724	14085	35819
ROUTES DEPARTEMENTALES	20553	404	432	3618	21588	25206	18125	43763
VOIES COMMUNALES	16890	457	485	3847	17001	20848	14579	35912
AUTRES								
RASE CAMPAGNE (HORS AUTOROUTES)	271	18	20	53	327	380	202	602
BRETELLES	360	51	55	137	398	535	392	982
ROUTES EXPRESS	9000	1421	1734	5180	9505	14685	9480	25899
ROUTES NATIONALES	18853	2483	2832	10737	17832	28569	14928	46329
ROUTES DEPARTEMENTALES	1882	184	197	920	1706	2626	1490	4313
VOIES COMMUNALES	896	66	71	381	906	1287	732	2090
AUTRES								
AUTOROUTES :								
.URBAINES ET PERI-URB.	2761	144	162	408	3615	4023	3151	7336
.INTER-URBAINES	2443	308	368	1364	2931	4295	4462	9125
ENSEMBLE DES RESEAUX								
ENSEMBLE	100186	7113	8082	35622	102270	137892	92068	238042
AUTOROUTES	5204	452	530	1772	6546	8318	7613	16461
BRETELLES	340	19	21	60	406	466	272	759
ROUTES EXPRESS	607	73	83	207	709	916	625	1624
ROUTES NATIONALES	19277	2027	2421	8279	20653	28932	19619	50972
ROUTES DEPARTEMENTALES	34537	3431	3842	16538	32755	49293	29013	82148
VOIES COMMUNALES	22435	588	629	4538	23294	27832	19615	48076
AUTRES	17786	523	556	4228	17907	22135	15311	38002



ACCIDENTS PAR CATEGORIE DE ROUTE

EN INTERSECTION

	ACCIDENTS	ACCIDENTS MORTELS	TUES	BLESSES GRAVES	BLESSES LEGERS	TOTAL BLESSES	INDEMNES	IMPLIQUES
MILIEU URBAIN : MOINS DE 2000 HAB. (HORS AUTOROUTES)								
BRETELLES	7			4	9	13	11	24
ROUTES EXPRESS	4			2	5	7	6	13
ROUTES NATIONALES	349	28	30	155	375	530	506	1066
ROUTES DEPARTEMENTALES	1457	67	70	607	1456	2063	2025	4158
VOIES COMMUNALES	190	3	3	69	172	241	235	479
AUTRES	206	7	7	71	178	249	241	497
MILIEU URBAIN : 2000 A 5000 HAB. (HORS AUTOROUTES)								
BRETELLES	7			1	11	11	7	18
ROUTES EXPRESS	4			1	4	5	5	10
ROUTES NATIONALES	403	17	18	157	493	650	518	1186
ROUTES DEPARTEMENTALES	983	32	33	381	1048	1429	1267	2729
VOIES COMMUNALES	270	4	4	87	259	346	328	678
AUTRES	417	11	12	148	387	535	479	1026

ACCIDENTS PAR CATEGORIE DE ROUTE


EN INTERSECTION

	ACCIDENTS	ACCIDENTS MORTELS	TUES	BLESSES GRAVES	BLESSES LEGERES	TOTAL BLESSES	INDENNIES	IMPLIQUES
MILIEU URBAIN : 5000 A 20000 HAB. (HORS AUTOROUTES)								
BRETELLES	48			16	64	80	50	130
ROUTES EXPRESS	28			10	30	40	27	67
ROUTES NATIONALES	1095	45	48	303	1264	1567	1184	2799
ROUTES DEPARTEMENTALES	1818	64	68	567	1919	2486	1917	4471
VOIES COMMUNALES	1365	16	16	278	1493	1771	1382	3169
AUTRES	1691	30	33	411	1786	2197	1811	4041
MILIEU URBAIN : PLUS DE 20000 HAB. (HORS AUTOROUTES)								
BRETELLES	181	6	7	19	258	277	186	470
ROUTES EXPRESS	82	4	6	9	101	110	93	209
ROUTES NATIONALES	3658	69	71	602	4413	5015	3629	8715
ROUTES DEPARTEMENTALES	3822	76	79	654	4551	5205	3754	9038
VOIES COMMUNALES	13068	124	132	1639	15341	16980	12987	30099
AUTRES	9422	120	126	1336	11229	12565	9289	21980

ACCIDENTS PAR CATEGORIE DE ROUTE

EN INTERSECTION

	ACCIDENTS	ACCIDENTS MORTELS	TUES	BLESSES GRAVES	BLESSES LEGERS	TOTAL BLESSES	INDENNIES	IMPLIQUES
TOTAL MILIEU URBAIN (HORS AUTOROUTES)								
BRETELLES	243	6	7	39	342	381	254	642
ROUTES EXPRESS	118	4	6	22	140	162	131	299
ROUTES NATIONALES	5505	159	167	1217	6545	7762	5837	13766
ROUTES DEPARTEMENTALES	8080	239	250	2209	8974	11183	8963	20396
VOIES COMMUNALES	14893	147	155	2073	17265	19338	14932	34425
AUTRES	11736	168	178	1966	13580	15546	11820	27544
RASE CAMPAGNE (HORS AUTOROUTES)								
BRETELLES	159	12	17	63	190	253	198	468
ROUTES EXPRESS	51	8	9	25	64	89	60	158
ROUTES NATIONALES	2283	205	238	1162	2890	4052	3228	7518
ROUTES DEPARTEMENTALES	4609	396	450	2372	5497	7869	6033	14352
VOIES COMMUNALES	434	18	18	174	414	588	474	1080
AUTRES	280	17	19	95	291	386	295	700
AUTOROUTES :								
. URBAINES ET PERI-URB.	297	17	21	75	359	434	346	801
. INTER-URBAINES	16			5	28	33	32	65
ENSEMBLE DES RESEAUX								
ENSEMBLE	48704	1396	1535	11497	56579	68076	52603	122214
AUTOROUTES	313	17	21	80	387	467	378	866
BRETELLES	402	18	24	102	532	634	452	1110
ROUTES EXPRESS	169	12	15	47	204	251	191	457
ROUTES NATIONALES	7788	364	405	2379	9435	11814	9065	21284
ROUTES DEPARTEMENTALES	12689	635	700	4581	14471	19052	14996	34748
VOIES COMMUNALES	15327	165	173	2247	17679	19926	15406	35505
AUTRES	12016	185	197	2061	13871	15932	12115	28244




ACCIDENTS PAR CATEGORIE DE ROUTE

	JOUR							
	ACCIDENTS	ACCIDENTS MORTELS	TUES	BLESSES GRAVES	BLESSES LEGERES	TOTAL BLESSES	INDEMNES	IMPLIQUES
MILIEU URBAIN : MOINS DE 2000 HAB. (HORS AUTOROUTES)								
BRETELLES	6			3	9	12	10	22
ROUTES EXPRESS	8	1	1	3	11	14	16	31
ROUTES NATIONALES	923	78	85	427	930	1357	1160	2602
CHEMINS DEPARTEMENTAUX	3728	212	219	1683	3251	4934	4313	9466
VOIES COMMUNALES	561	28	28	218	443	661	641	1330
AUTRES	481	18	18	191	386	577	505	1100
MILIEU URBAIN : 2000 A 5000 HAB. (HORS AUTOROUTES)								
BRETELLES	4			4	4	4	5	9
ROUTES EXPRESS	8			4	6	10	8	18
ROUTES NATIONALES	834	41	48	333	902	1235	1007	2290
CHEMINS DEPARTEMENTAUX	2175	122	128	882	1935	2817	2500	5445
VOIES COMMUNALES	545	13	14	204	489	693	558	1265
AUTRES	868	30	31	315	725	1040	895	1966

ACCIDENTS PAR CATEGORIE DE ROUTE

	JOUR							INDENNIES	IMPLIQUES
	ACCIDENTS	ACCIDENTS MORTELS	TUES	BLESSES GRAVES	BLESSES LEGERS	TOTAL BLESSES			
MILIEU URBAIN : 5000 A 20000 HAB. (HORS AUTOROUTES)									
BRETELLES	40			13	50	63	45	108	
ROUTES EXPRESS	57	1	1	18	67	85	58	144	
ROUTES NATIONALES	2041	91	98	598	2141	2739	2235	5072	
CHEMINS DEPARTEMENTAUX	3426	144	150	1118	3294	4412	3466	8028	
VOIES COMMUNALES	2506	47	50	591	2533	3124	2349	5523	
AUTRES	3220	70	72	885	3046	3931	3189	7192	
MILIEU URBAIN : PLUS DE 20000 HAB. (HORS AUTOROUTES)									
BRETELLES	177	6	7	19	236	255	179	441	
ROUTES EXPRESS	164	10	11	29	198	227	175	413	
ROUTES NATIONALES	6242	121	127	1016	7026	8042	6492	14661	
CHEMINS DEPARTEMENTAUX	6106	116	118	1055	6754	7809	5883	13810	
VOIES COMMUNALES	21011	204	209	2683	22707	25390	20271	45870	
AUTRES	15497	211	216	2303	16752	19055	14865	34136	



ACCIDENTS PAR CATEGORIE DE ROUTE

NUIT

	ACCIDENTS	ACCIDENTS MORTELS	TUES	BLESSES GRAVES	BLESSES LEGERS	TOTAL BLESSES	INDEMNES	IMPLIQUES
MILIEU URBAIN : MOINS DE 2000 HAB. (HORS AUTOROUTES)								
BRETELLES	2			1	2	3	1	4
ROUTES EXPRESS								
ROUTES NATIONALES	709	120	144	413	667	1080	673	1897
CHEMINS DEPARTEMENTAUX	2119	233	254	1144	1887	3031	1694	4979
VOIES COMMUNALES	191	13	13	89	183	272	152	437
AUTRES	208	10	11	95	158	253	156	420
MILIEU URBAIN : 2000 A 5000 HAB. (HORS AUTOROUTES)								
BRETELLES	5				9	9	5	14
ROUTES EXPRESS	4			2	3	5	6	11
ROUTES NATIONALES	570	55	61	281	577	858	579	1498
CHEMINS DEPARTEMENTAUX	1193	103	109	580	1156	1736	1087	2932
VOIES COMMUNALES	233	9	10	98	222	320	193	523
AUTRES	367	23	23	167	350	517	292	832

ACCIDENTS PAR CATEGORIE DE ROUTE


NUIT

	ACCIDENTS	ACCIDENTS MORTELS	TUES	BLESSES GRAVES	BLESSES LEGERES	TOTAL BLESSES	INDEMNES	IMPLIQUES
MILIEU URBAIN : 5000 A 20000 HAB. (HORS AUTOROUTES)								
BRETELLES	20			5	29	34	16	50
ROUTES EXPRESS	17	1	1	7	20	27	15	43
ROUTES NATIONALES	1160	97	108	470	1317	1787	1041	2936
CHEMINS DEPARTEMENTAUX	1907	140	159	767	1983	2750	1612	4521
VOIES COMMUNALES	1042	47	53	302	1084	1386	823	2262
AUTRES	1247	50	58	413	1307	1720	1066	2844
MILIEU URBAIN : PLUS DE 20000 HAB. (HORS AUTOROUTES)								
BRETELLES	58	1	1	5	82	87	63	151
ROUTES EXPRESS	107	13	20	29	146	175	86	281
ROUTES NATIONALES	3303	162	183	778	4133	4911	2789	7883
CHEMINS DEPARTEMENTAUX	3110	117	123	781	3637	4418	2493	7034
VOIES COMMUNALES	9357	190	210	1506	11192	12698	8070	20978
AUTRES	6738	213	234	1444	7857	9301	5431	14966

ACCIDENTS PAR CATEGORIE DE ROUTE

NUIT

	ACCIDENTS	ACCIDENTS MORTELS	TUES	BLESSES GRAVES	BLESSES LEGERS	TOTAL BLESSES	INDEMNES	IMPLIQUES
TOTAL MILIEU URBAIN (HORS AUTOROUTES)								
BRETELLES	85	1	1	11	122	133	85	219
ROUTES EXPRESS	128	14	21	38	169	207	107	335
ROUTES NATIONALES	5742	434	496	1942	6694	8636	5082	14214
CHEMINS DEPARTEMENTAUX	8329	593	645	3272	8663	11935	6886	19466
VOIES COMMUNALES	10823	259	286	1995	12681	14676	9238	24200
AUTRES	8560	296	326	2119	9672	11791	6945	19062
RASE CAMPAGNE (HORS AUTOROUTES)								
BRETELLES	167	17	20	44	205	249	143	412
ROUTES EXPRESS	185	31	31	75	206	281	188	500
ROUTES NATIONALES	4666	836	1024	2799	4967	7766	4611	13401
CHEMINS DEPARTEMENTAUX	8939	1410	1625	5362	8613	13975	6796	22396
VOIES COMMUNALES	674	89	100	346	630	976	397	1473
AUTRES	354	36	40	171	373	544	253	837
AUTOROUTES :								
. URBAINES ET PERI-URB.	1370	109	124	246	1833	2079	1560	3763
. INTER-URBAINES	986	148	177	602	1243	1845	2046	4068
ENSEMBLE DES RESEAUX								
ENSEMBLE	51008	4273	4916	19022	56071	75093	44337	124346
AUTOROUTES	2356	257	301	848	3076	3924	3606	7831
BRETELLES	252	18	21	55	327	382	228	631
ROUTES EXPRESS	313	45	52	113	375	488	295	835
ROUTES NATIONALES	10408	1270	1520	4741	11661	16402	9693	27615
CHEMINS DEPARTEMENTAUX	17268	2003	2270	8634	17276	25910	13682	41862
VOIES COMMUNALES	11497	348	386	2341	13311	15652	9635	25673
AUTRES	8914	332	366	2290	10045	12335	7198	19899



ACCIDENTS PAR CLASSE DE LARGEUR DE LA ROUTE


	ACCIDENTS	ACCIDENTS MORTELS	TUES	BLESSES GRAVES	BLESSES LEGERES	TOTAL BLESSES	INDEMNES	IMPLIQUES
MILIEU URBAIN : MOINS DE 2000 HAB.								
ENSEMBLE	8946	713	773	4275	7936	12211	9333	22317
CHAUSSEES SEPARÉES	125	16	19	57	116	173	145	337
CHAUSSEE UNIQUE :	8789	697	754	4208	7791	11999	9161	21914
. 4 VOIES OU PLUS	56	3	3	7	73	80	57	140
. 3 VOIES >=10M50	94	6	6	39	107	146	121	273
. 3 VOIES < 10M50	76	5	9	30	92	122	96	227
. 2 VOIES >=7M	3464	321	346	1644	3171	4815	3736	8897
. 2 VOIES < 7M	5099	362	390	2488	4348	6836	5151	12377
IND.	32			10	29	39	27	66
MILIEU URBAIN : 2000 A 5000 HAB.								
ENSEMBLE	6820	396	424	2873	6394	9267	7146	16837
CHAUSSEES SEPARÉES	244	20	21	101	280	381	261	663
CHAUSSEE UNIQUE :	6549	375	402	2759	6098	8857	6851	16110
. 4 VOIES OU PLUS	112	7	7	34	127	161	103	271
. 3 VOIES >=10M50	110	8	8	44	128	172	145	325
. 3 VOIES < 10M50	123	5	5	42	155	197	145	347
. 2 VOIES >=7M	3184	191	212	1360	3016	4376	3482	8070
. 2 VOIES < 7M	3020	164	170	1279	2672	3951	2976	7097
IND.	27	1	1	13	16	29	34	64

ACCIDENTS PAR CLASSE DE LARGEUR DE LA ROUTE

	ACCIDENTS	ACCIDENTS MORTELS	TUES	BLESSES GRAVES	BLESSES LEGERS	TOTAL BLESSES	INDEMNIES	IMPLIQUES
MILIEU URBAIN : 5000 A 20000 HAB.								
ENSEMBLE	16762	693	757	5205	16964	22169	15985	38911
CHAUSSEES SEPARÉES	1087	58	66	322	1141	1463	1102	2631
CHAUSSEE UNIQUE :	15642	634	689	4866	15803	20669	14846	36204
. 4 VOIES OU PLUS	742	27	29	178	885	1063	747	1839
. 3 VOIES >=10M50	469	32	37	136	520	656	466	1159
. 3 VOIES < 10M50	590	23	24	154	633	787	615	1426
. 2 VOIES >=7M	8350	349	381	2692	8343	11035	7989	19405
. 2 VOIES < 7M	5491	203	218	1706	5422	7128	5029	12375
IND.	33	1	2	17	20	37	37	76
MILIEU URBAIN : PLUS DE 20000 HAB.								
ENSEMBLE	72169	1372	1468	11713	81062	92775	67088	161331
CHAUSSEES SEPARÉES	7714	242	255	1232	9185	10417	7699	18371
CHAUSSEE UNIQUE :	64451	1130	1213	10480	71877	82357	59388	142958
. 4 VOIES OU PLUS	13994	214	233	1845	16002	17847	13609	31689
. 3 VOIES >=10M50	2263	47	51	463	2573	3036	2226	5313
. 3 VOIES < 10M50	4892	73	83	703	5533	6236	4764	11083
. 2 VOIES >=7M	28365	567	605	5068	31218	36286	25749	62640
. 2 VOIES < 7M	14937	229	241	2401	16551	18952	13040	32233
IND.	4			1		1	1	2

ACCIDENTS PAR CLASSE DE LARGEUR DE LA ROUTE

	ACCIDENTS	ACCIDENTS MORTELS	TUES	BLESSES GRAVES	BLESSES LEGERES	TOTAL BLESSES	INDEMNES	IMPLIQUES
TOTAL MILIEU URBAIN								
ENSEMBLE	104697	3174	3422	24066	112356	136422	99552	239396
CHAUSSEES SEPARÉES	9170	336	361	1712	10722	12434	9207	22002
CHAUSSEÉ UNIQUE :	95431	2836	3058	22313	101569	123882	90246	217186
. 4 VOIES OU PLUS	14904	251	272	2064	17087	19151	14516	33939
. 3 VOIES >=10M50	2936	93	102	682	3328	4010	2958	7070
. 3 VOIES < 10M50	5681	106	121	929	6413	7342	5620	13083
. 2 VOIES >=7M	43363	1428	1544	10764	45748	56512	40956	99012
. 2 VOIES < 7M	28547	958	1019	7874	28993	36867	26196	64082
IND.	96	2	3	41	65	106	99	208
RASE CAMPAGNE								
ENSEMBLE	44193	5335	6195	23053	46493	69546	45119	120860
CHAUSSEES SEPARÉES	6619	686	799	2582	8061	10643	9047	20489
CHAUSSEÉ UNIQUE :	37496	4637	5384	20435	38353	58788	36014	100186
. 4 VOIES OU PLUS	670	62	73	295	735	1030	741	1844
. 3 VOIES >=10M50	1717	244	302	915	2017	2932	2092	5326
. 3 VOIES < 10M50	742	103	117	389	853	1242	888	2247
. 2 VOIES >=7M	14947	1970	2364	8193	15823	24016	15334	41714
. 2 VOIES < 7M	19420	2258	2528	10643	18925	29568	16959	49055
IND.	78	12	12	36	79	115	58	185
ENSEMBLE DES RESEAUX								
ENSEMBLE	148890	8509	9617	47119	158849	205968	144671	360256
CHAUSSEES SEPARÉES	15789	1022	1160	4294	18783	23077	18254	42491
CHAUSSEÉ UNIQUE :	132927	7473	8442	42748	139922	182670	126260	317372
. 4 VOIES OU PLUS	15574	313	345	2359	17822	20181	15257	35783
. 3 VOIES >=10M50	4653	337	404	1597	5345	6942	5050	12396
. 3 VOIES < 10M50	6423	209	238	1318	7266	8584	6508	15330
. 2 VOIES >=7M	58310	3398	3908	18957	61571	80528	56290	140726
. 2 VOIES < 7M	47967	3216	3547	18517	47918	66435	43155	113137
IND.	174	14	15	77	144	221	157	393



ACCIDENTS PAR CLASSE DE LARGEUR DE LA ROUTE

HORS INTERSECTION

	ACCIDENTS	ACCIDENTS MORTELS	TUES	BLESSES GRAVES	BLESSES LEGERS	TOTAL BLESSES	INDEMNES	IMPLIQUES
MILIEU URBAIN : MOINS DE 2000 HAB.								
ENSEMBLE	6732	608	663	3367	5738	9105	6308	16076
CHAUSSEES SEPARÉES	77	13	16	40	58	98	76	190
CHAUSSEE UNIQUE :	6629	595	647	3317	5657	8974	6210	15831
. 4 VOIES OU PLUS	38	2	2	5	51	56	37	95
. 3 VOIES >=10M50	56	5	5	24	59	83	59	147
. 3 VOIES < 10M50	49	5	9	21	62	83	61	153
. 2 VOIES >=7M	2587	266	288	1303	2283	3586	2529	6403
. 2 VOIES < 7M	3899	317	343	1964	3202	5166	3524	9033
IND.	26			10	23	33	22	55
MILIEU URBAIN : 2000 A 5000 HAB.								
ENSEMBLE	4728	332	357	2092	4185	6277	4539	11173
CHAUSSEES SEPARÉES	153	13	13	60	155	215	165	393
CHAUSSEE UNIQUE :	4555	318	343	2023	4017	6040	4349	10732
. 4 VOIES OU PLUS	79	7	7	22	80	102	70	179
. 3 VOIES >=10M50	57	5	5	28	65	93	68	166
. 3 VOIES < 10M50	75	4	4	26	75	101	88	193
. 2 VOIES >=7M	2202	162	181	991	1984	2975	2224	5380
. 2 VOIES < 7M	2142	140	146	956	1813	2769	1899	4814
IND.	20	1	1	9	13	22	25	48

ACCIDENTS PAR CLASSE DE LARGEUR DE LA ROUTE


HORS INTERSECTION

	ACCIDENTS	ACCIDENTS MORTELS	TUES	BLESSES GRAVES	BLESSES LEGERS	TOTAL BLESSES	INDEMNIES	IMPLIQUES
MILIEU URBAIN : 5000 A 20000 HAB.								
ENSEMBLE	10683	534	586	3611	10362	13973	9576	24135
CHAUSSEES SEPARÉES	652	42	47	194	649	843	629	1519
CHAUSSEE UNIQUE :	10007	491	537	3403	9701	13104	8920	22561
. 4 VOIES OU PLUS	442	23	25	118	469	587	448	1060
. 3 VOIES >=10M50	280	19	21	80	306	386	269	676
. 3 VOIES < 10M50	337	18	19	105	323	428	344	791
. 2 VOIES >=7M	5356	260	286	1897	5194	7091	4825	12202
. 2 VOIES < 7M	3592	171	186	1203	3409	4612	3034	7832
IND.	24	1	2	14	12	26	27	55
MILIEU URBAIN : PLUS DE 20000 HAB.								
ENSEMBLE	41793	970	1044	7419	45005	52424	37003	90471
CHAUSSEES SEPARÉES	4846	184	195	815	5613	6428	4785	11408
CHAUSSEE UNIQUE :	36945	786	849	6603	39392	45995	32217	79061
. 4 VOIES OU PLUS	8544	143	158	1187	9423	10610	8103	18871
. 3 VOIES >=10M50	1308	31	33	280	1466	1746	1281	3060
. 3 VOIES < 10M50	2601	45	54	398	2792	3190	2440	5684
. 2 VOIES >=7M	16466	404	432	3251	17345	20596	14115	35143
. 2 VOIES < 7M	8026	163	172	1487	8366	9853	6278	16303
IND.	2			1		1	1	2

ACCIDENTS PAR CLASSE DE LARGEUR DE LA ROUTE

HORS INTERSECTION

	ACCIDENTS	ACCIDENTS MORTELS	TUES	BLESSES GRAVES	BLESSES LEGERS	TOTAL BLESSES	INDEMNES	IMPLIQUES
TOTAL MILIEU URBAIN								
ENSEMBLE	63936	2444	2650	16489	65290	81779	57426	141855
CHAUSSEES SEPARÉES	5728	252	271	1109	6475	7584	5655	13510
CHAUSSEE UNIQUE :	58136	2190	2376	15346	58767	74113	51696	128185
. 4 VOIES OU PLUS	9103	175	192	1332	10023	11355	8658	20205
. 3 VOIES >=10M50	1701	60	64	412	1896	2308	1677	4049
. 3 VOIES < 10M50	3062	72	86	550	3252	3802	2933	6821
. 2 VOIES >=7M	26611	1092	1187	7442	26806	34248	23693	59128
. 2 VOIES < 7M	17659	791	847	5610	16790	22400	14735	37982
IND.	72	2	3	34	48	82	75	160
RASE CAMPAGNE								
ENSEMBLE	36250	4669	5432	19133	36980	56113	34642	96187
CHAUSSEES SEPARÉES	5819	608	703	2237	7026	9263	8026	17992
CHAUSSEE UNIQUE :	30366	4051	4719	16863	29892	46755	26586	78060
. 4 VOIES OU PLUS	475	51	61	189	532	721	501	1283
. 3 VOIES >=10M50	1350	212	260	720	1532	2252	1562	4074
. 3 VOIES < 10M50	553	90	104	291	598	889	599	1592
. 2 VOIES >=7M	11950	1717	2077	6746	12214	18960	11326	32363
. 2 VOIES < 7M	16038	1981	2217	8917	15016	23933	12598	38748
IND.	65	10	10	33	62	95	30	135
ENSEMBLE DES RESEAUX								
ENSEMBLE	100186	7113	8082	35622	102270	137892	92068	238042
CHAUSSEES SEPARÉES	11547	860	974	3346	13501	16847	13681	31502
CHAUSSEE UNIQUE :	88502	6241	7095	32209	88659	120868	78282	206245
. 4 VOIES OU PLUS	9578	226	253	1521	10555	12076	9159	21488
. 3 VOIES >=10M50	3051	272	324	1132	3428	4560	3239	8123
. 3 VOIES < 10M50	3615	162	190	841	3850	4691	3532	8413
. 2 VOIES >=7M	38561	2809	3264	14188	39020	53208	35019	91491
. 2 VOIES < 7M	33697	2772	3064	14527	31806	46333	27333	76730
IND.	137	12	13	67	110	177	105	295



ACCIDENTS PAR CLASSE DE LARGEUR DE LA ROUTE

EN INTERSECTION

	ACCIDENTS	ACCIDENTS MORTELS	TUES	BLESSES GRAVES	BLESSES LEGERES	TOTAL BLESSES	INDEMNES	IMPLIQUES
MILIEU URBAIN : MOINS DE 2000 HAB.								
ENSEMBLE	2214	105	110	908	2198	3106	3025	6241
CHAUSSEES SEPARÉES	48	3	3	17	58	75	69	147
CHAUSSEE UNIQUE :	2160	102	107	891	2134	3025	2951	6083
. 4 VOIES OU PLUS	18	1	1	2	22	24	20	45
. 3 VOIES >=10M50	38	1	1	15	48	63	62	126
. 3 VOIES < 10M50	27			9	30	39	35	74
. 2 VOIES >=7M	877	55	58	341	888	1229	1207	2494
. 2 VOIES < 7M	1200	45	47	524	1146	1670	1627	3344
IND.	6				6	6	5	11
MILIEU URBAIN : 2000 A 5000 HAB.								
ENSEMBLE	2092	64	67	781	2209	2990	2607	5664
CHAUSSEES SEPARÉES	91	7	8	41	125	166	96	270
CHAUSSEE UNIQUE :	1994	57	59	736	2081	2817	2502	5378
. 4 VOIES OU PLUS	33			12	47	59	33	92
. 3 VOIES >=10M50	53	3	3	16	63	79	77	159
. 3 VOIES < 10M50	48	1	1	16	80	96	57	154
. 2 VOIES >=7M	982	29	31	369	1032	1401	1258	2690
. 2 VOIES < 7M	878	24	24	323	859	1182	1077	2283
IND.	7			4	3	7	9	16

ACCIDENTS PAR CLASSE DE LARGEUR DE LA ROUTE


EN INTERSECTION

	ACCIDENTS	ACCIDENTS MORTELS	TUES	BLESSES GRAVES	BLESSES LEGERS	TOTAL BLESSES	INDEMNES	IMPLIQUES
MILIEU URBAIN : 5000 A 20000 HAB.								
ENSEMBLE	6079	159	171	1594	6602	8196	6409	14776
CHAUSSEES SEPARÉES	435	16	19	128	492	620	473	1112
CHAUSSEE UNIQUE :	5635	143	152	1463	6102	7565	5926	13643
. 4 VOIES OU PLUS	300	4	4	60	416	476	299	779
. 3 VOIES >=10M50	189	13	16	56	214	270	197	483
. 3 VOIES < 10M50	253	5	5	49	310	359	271	635
. 2 VOIES >=7M	2994	89	95	795	3149	3944	3164	7203
. 2 VOIES < 7M	1899	32	32	503	2013	2516	1995	4543
IND.	9			3	8	11	10	21
MILIEU URBAIN : PLUS DE 20000 HAB.								
ENSEMBLE	30376	402	424	4294	36057	40351	30085	70860
CHAUSSEES SEPARÉES	2868	58	60	417	3572	3989	2914	6963
CHAUSSEE UNIQUE :	27506	344	364	3877	32485	36362	27171	63897
. 4 VOIES OU PLUS	5450	71	75	658	6579	7237	5506	12818
. 3 VOIES >=10M50	955	16	18	183	1107	1290	945	2253
. 3 VOIES < 10M50	2291	28	29	305	2741	3046	2324	5399
. 2 VOIES >=7M	11899	163	173	1817	13873	15690	11634	27497
. 2 VOIES < 7M	6911	66	69	914	8185	9099	6762	15930
IND.	2							

ACCIDENTS PAR CLASSE DE LARGEUR DE LA ROUTE

EN INTERSECTION

	ACCIDENTS	ACCIDENTS MORTELS	TUES	BLESSES GRAVES	BLESSES LEGERES	TOTAL BLESSES	INDEMNES	IMPLIQUES
TOTAL MILIEU URBAIN	40761	730	772	7577	47066	54643	42126	97541
ENSEMBLE	40761	730	772	7577	47066	54643	42126	97541
CHAUSSEES SEPARÉES	3442	84	90	603	4247	4850	3552	8492
CHAUSSEÉ UNIQUE :	37295	646	682	6967	42802	49769	38550	89001
. 4 VOIES OU PLUS	5801	76	80	732	7064	7796	5858	13734
. 3 VOIES >=10M50	1235	33	38	270	1432	1702	1281	3021
. 3 VOIES < 10M50	2619	34	35	379	3161	3540	2687	6262
. 2 VOIES >=7M	16752	336	357	3322	18942	22264	17263	39884
. 2 VOIES < 7M	10888	167	172	2264	12203	14467	11461	26100
IND.	24			7	17	24	24	48
RASE CAMPAGNE	7943	666	763	3920	9513	13433	10477	24673
ENSEMBLE	7943	666	763	3920	9513	13433	10477	24673
CHAUSSEES SEPARÉES	800	78	96	345	1035	1380	1021	2497
CHAUSSEÉ UNIQUE :	7130	586	665	3572	8461	12033	9428	22126
. 4 VOIES OU PLUS	195	11	12	106	203	309	240	561
. 3 VOIES >=10M50	367	32	42	195	485	680	530	1252
. 3 VOIES < 10M50	189	13	13	98	255	353	289	655
. 2 VOIES >=7M	2997	253	287	1447	3609	5056	4008	9351
. 2 VOIES < 7M	3382	277	311	1726	3909	5635	4361	10307
IND.	13	2	2	3	17	20	28	50
ENSEMBLE DES RESEAUX	48704	1396	1535	11497	56579	68076	52603	122214
ENSEMBLE	48704	1396	1535	11497	56579	68076	52603	122214
CHAUSSEES SEPARÉES	4242	162	186	948	5282	6230	4573	10989
CHAUSSEÉ UNIQUE :	44425	1232	1347	10539	51263	61802	47978	111127
. 4 VOIES OU PLUS	5996	87	92	838	7267	8105	6098	14295
. 3 VOIES >=10M50	1602	65	80	465	1917	2382	1811	4273
. 3 VOIES < 10M50	2808	47	48	477	3416	3893	2976	6917
. 2 VOIES >=7M	19749	589	644	4769	22551	27320	21271	49235
. 2 VOIES < 7M	14270	444	483	3990	16112	20102	15822	36407
IND.	37	2	2	10	34	44	52	98



ACCIDENTS SELON LA LUMIERE, LES CONDITIONS ATMOSPHERIQUES, L'ETAT DE LA SURFACE

MILIEU URBAIN

	ACCIDENTS	ACCIDENTS MORTELS	TUES	BLESSES GRAVES	BLESSES LEGERES	TOTAL BLESSES	INDEMNES	IMPLIQUES
LUMIERE								
ENSEMBLE	104697	3174	3422	24066	112356	136422	99552	239396
JOUR	70893	1565	1632	14650	74195	88845	71087	161564
AUBE CREPUSCULE	4030	142	152	965	4228	5193	3729	9074
NUIT SANS ECLAIRAGE	3155	338	390	1453	3319	4772	2272	7434
NUIT ECLAIRAGE ETEINT	1051	93	107	422	1071	1493	784	2384
NUIT ECLAIRAGE ALLUME	25568	1036	1141	6576	29543	36119	21680	58940
IND.								
CONDITIONS ATMOSPHERIQUES								
ENSEMBLE	104697	3174	3422	24066	112356	136422	99552	239396
NORMALES	85172	2472	2668	18658	91407	110065	80303	193036
PLUIE LEGERE	10226	276	300	2208	11714	13922	10037	24259
PLUIE FORTE	1956	63	66	537	2211	2748	1986	4800
NEIGE - GRELE	706	17	18	142	783	925	650	1593
BROUILLARD	683	40	44	224	739	963	591	1598
VENT FORT	392	15	16	116	391	507	322	845
TEMPETE	24	1	1	11	22	33	12	46
TEMPS EBLOUISSANT	1112	70	73	461	919	1380	1265	2718
TEMPS COUVERT	3929	185	198	1497	3712	5209	3888	9295
IND.	497	35	38	212	458	670	498	1206
ETAT DE LA SURFACE								
ENSEMBLE	104697	3174	3422	24066	112356	136422	99552	239396
NORMALE	85539	2507	2703	19224	91089	110313	81239	194255
MOUILLEE	16620	566	609	4081	18616	22697	16241	39547
ENNEIGEE	515	7	7	112	571	683	513	1203
BOUE	41	1	1	11	46	57	37	95
VERGLAS	649	34	38	208	719	927	478	1443
CORPS GRAS	259	2	2	33	321	354	155	511
GRAVILLONS	246	13	13	84	215	299	159	471
DEFORMEE	238	11	12	89	220	309	175	496
AUTRE	587	33	37	224	559	783	555	1375

ACCIDENTS SELON LA LUMIERE, LES CONDITIONS ATMOSPHERIQUES, L'ETAT DE LA SURFACE


RASE CAMPAGNE

	ACCIDENTS	ACCIDENTS MORTELS	TUES	BLESSES GRAVES	BLESSES LEGERS	TOTAL BLESSES	INDEMNES	IMPLIQUES
LUMIERE								
ENSEMBLE	44193	5335	6195	23053	46493	69546	45119	120860
JOUR	26989	2671	3069	13447	28583	42030	29247	74346
AUBE CREPUSCULE	2009	259	313	1034	2078	3112	1992	5417
NUIT SANS ECLAIRAGE	12913	2189	2569	7661	13099	20760	11659	34988
NUIT ECLAIRAGE ETEINT	239	23	31	115	292	407	243	681
NUIT ECLAIRAGE ALLUME IND.	2043	193	213	796	2441	3237	1978	5428
CONDITIONS ATMOSPHERIQUES								
ENSEMBLE	44193	5335	6195	23053	46493	69546	45119	120860
NORMALES	29230	3629	4233	15059	30316	45375	28652	78260
PLUIE LEGERE	4182	455	517	2153	4716	6869	4552	11938
PLUIE FORTE	1338	148	171	737	1545	2282	1676	4129
NEIGE - GRELE	734	57	69	314	898	1212	1007	2288
BROUILLARD	1077	125	142	594	1231	1825	1680	3647
VENT FORT	369	56	61	194	339	533	297	891
TEMPETE	27	5	5	12	19	31	51	87
TEMPS EBLOUISSANT	1580	178	205	840	1606	2446	1787	4438
TEMPS COUVERT	4533	549	642	2523	4767	7290	4467	12399
IND.	1123	133	150	627	1056	1683	950	2783
ETAT DE LA SURFACE								
ENSEMBLE	44193	5335	6195	23053	46493	69546	45119	120860
NORMALE	31836	3959	4609	16530	32931	49461	31914	85984
MOUILLEE	9175	1088	1246	4900	10285	15185	10315	26746
ENNEIGEE	580	39	51	236	685	921	705	1677
BOUE	64	2	2	33	66	99	82	183
VERGLAS	945	80	97	506	985	1491	829	2417
CORPS GRAS	93	7	7	54	95	149	67	223
GRAVILLONS	432	34	39	214	380	594	234	867
DEFORMEE	267	36	37	137	246	383	198	618
AUTRE	800	90	107	443	820	1263	775	2145

ACCIDENTS SELON LA LUMIERE, LES CONDITIONS ATMOSPHERIQUES, L'ETAT DE LA SURFACE

ENSEMBLE DES RESEAUX

	ACCIDENTS	ACCIDENTS MORTELS	TUES	BLESSES GRAVES	BLESSES LEGERES	TOTAL BLESSES	INDEMNES	IMPLIQUES
LUMIERE								
ENSEMBLE	148890	8509	9617	47119	158849	205968	144671	360256
JOUR	97882	4236	4701	28097	102778	130875	100334	235910
AUBE CREPUSCULE	6039	401	465	1999	6306	8305	5721	14491
NUIT SANS ECLAIRAGE	16068	2527	2959	9114	16418	25532	13931	42422
NUIT ECLAIRAGE ETEINT	1290	116	138	537	1363	1900	1027	3065
NUIT ECLAIRAGE ALLUME	27611	1229	1354	7372	31984	39356	23658	64368
IND.								
CONDITIONS ATMOSPHERIQUES								
ENSEMBLE	148890	8509	9617	47119	158849	205968	144671	360256
NORMALES	114402	6101	6901	33717	121723	155440	108955	271296
PLUIE LEGERE	14408	731	817	4361	16430	20791	14589	36197
PLUIE FORTE	3294	211	237	1274	3756	5030	3662	8929
NEIGE - GRELE	1440	74	87	456	1681	2137	1657	3881
BROUILLARD	1760	165	186	818	1970	2788	2271	5245
VENT FORT	761	71	77	310	730	1040	619	1736
TEMPETE	51	6	6	23	41	64	63	133
TEMPS EBLOUISSANT	2692	248	278	1301	2525	3826	3052	7156
TEMPS COUVERT	8462	734	840	4020	8479	12499	8355	21694
IND.	1620	168	188	839	1514	2353	1448	3989
ETAT DE LA SURFACE								
ENSEMBLE	148890	8509	9617	47119	158849	205968	144671	360256
NORMALE	117375	6466	7312	35754	124020	159774	113153	280239
MOUILLEE	25795	1654	1855	8981	28901	37882	26556	66293
ENNEIGEE	1095	46	58	348	1256	1604	1218	2880
BOUE	105	3	3	44	112	156	119	278
VERGLAS	1594	114	135	714	1704	2418	1307	3860
CORPS GRAS	352	9	9	87	416	503	222	734
GRAVILLONS	678	47	52	298	595	893	393	1338
DEFORMEE	505	47	49	226	466	692	373	1114
AUTRE	1387	123	144	667	1379	2046	1330	3520



ACCIDENTS SELON LE NOMBRE DE VEHICULES IMPLIQUES


	ACCIDENTS	ACCIDENTS MORTELS	TUES	BLESSES GRAVES	BLESSES LEGERES	TOTAL BLESSES	INDEMNES	IMPLIQUES
MILIEU URBAIN								
ENSEMBLE	104697	3174	3422	24066	112356	136422	99552	239396
UN	34132	1737	1848	9816	29331	39147	21976	62971
DEUX	62026	1201	1301	12663	70546	83209	62530	147040
TROIS	6720	186	216	1235	9501	10736	11016	21968
QUATRE ET PLUS	1819	50	57	352	2978	3330	4030	7417
RASE CAMPAGNE								
ENSEMBLE	44193	5335	6195	23053	46493	69546	45119	120860
UN	17981	2494	2729	9171	14732	23903	6324	32956
DEUX	21815	2300	2767	11383	24813	36196	26575	65538
TROIS	3225	411	513	1834	4577	6411	7063	13987
QUATRE ET PLUS	1172	130	186	665	2371	3036	5157	8379
ENSEMBLE DES RESEAUX								
ENSEMBLE	148890	8509	9617	47119	158849	205968	144671	360256
UN	52113	4231	4577	18987	44063	63050	28300	95927
DEUX	83841	3501	4068	24046	95359	119405	89105	212578
TROIS	9945	597	729	3069	14078	17147	18079	35955
QUATRE ET PLUS	2991	180	243	1017	5349	6366	9187	15796

ACCIDENTS SANS PIETON SELON LE NOMBRE DE VEHICULES IMPLIQUES

	ACCIDENTS	ACCIDENTS MORTELS	TUES	BLESSES GRAVES	BLESSES LEGERS	TOTAL BLESSES	INDEMNES	IMPLIQUES
MILIEU URBAIN								
ENSEMBLE	82009	2248	2475	18145	93726	111871	77833	192179
UN	12632	879	976	4289	12161	16450	1965	19391
DEUX	61071	1152	1247	12356	69434	81790	61228	144265
TROIS	6556	172	200	1183	9256	10439	10760	21399
QUATRE ET PLUS	1750	45	52	317	2875	3192	3880	7124
RASE CAMPAGNE								
ENSEMBLE	42555	4929	5772	22216	45620	67836	42970	116578
UN	16552	2143	2373	8488	14092	22580	4714	29667
DEUX	21669	2265	2728	11285	24674	35959	26318	65005
TROIS	3185	398	498	1801	4530	6331	6982	13811
QUATRE ET PLUS	1149	123	173	642	2324	2966	4956	8095
ENSEMBLE DES RESEAUX								
ENSEMBLE	124564	7177	8247	40361	139346	179707	120803	308757
UN	29184	3022	3349	12777	26253	39030	6679	49058
DEUX	82740	3417	3975	23641	94108	117749	87546	209270
TROIS	9741	570	698	2984	13786	16770	17742	35210
QUATRE ET PLUS	2899	168	225	959	5199	6158	8836	15219

ACCIDENTS AVEC PIETONS SELON LE NOMBRE DE VEHICULES IMPLIQUES

MILIEU URBAIN	ACCIDENTS	ACCIDENTS MORTELS	TUES	BLESSES GRAVES	BLESSES LEGERS	TOTAL BLESSES	INDEMNES	IMPLIQUES
ENSEMBLE	22688	926	947	5921	18630	24551	21719	47217
UN	21500	858	872	5527	17170	22697	20011	43580
DEUX	955	49	54	307	1112	1419	1302	2775
TROIS	164	14	16	52	245	297	256	569
QUATRE ET PLUS	69	5	5	35	103	138	150	293
RASE CAMPAGNE								
ENSEMBLE	1638	406	423	837	873	1710	2149	4282
UN	1429	351	356	683	640	1323	1610	3289
DEUX	146	35	39	98	139	237	257	533
TROIS	40	13	15	33	47	80	81	176
QUATRE ET PLUS	23	7	13	23	47	70	201	284
ENSEMBLE DES RESEAUX								
ENSEMBLE	24326	1332	1370	6758	19503	26261	23868	51499
UN	22929	1209	1228	6210	17810	24020	21621	46869
DEUX	1101	84	93	405	1251	1656	1559	3308
TROIS	204	27	31	85	292	377	337	745
QUATRE ET PLUS	92	12	18	58	150	208	351	577




ACCIDENTS IMPLIQUANT AU MOINS UN VEHICULE DE CATEGORIE DONNEE

	ACCIDENTS	ACCIDENTS MORTELS	TUES	BLESSES GRAVES	BLESSES LEGERS	TOTAL BLESSES	INDEMNES	IMPLIQUES
MILIEU URBAIN								
- BICYCLETTE	6585	191	192	1549	5428	6977	6040	13209
- CYCLOMOTEUR	19603	240	245	4304	17700	22004	17449	39698
- MOTOCYCLETTE	16136	568	605	4180	15337	19517	14284	34406
- VOITURE DE TOURISME	91251	2455	2678	20449	100280	120729	91509	214916
- CAMIONNETTE	4425	174	186	988	5007	5995	4994	11175
- POIDS LOURD	4425	404	449	1238	4168	5406	5052	10907
- TRANSPORT EN COMMUN	1836	56	59	368	2114	2482	2387	4928
- AUTRE VEHICULE	1130	95	98	351	1037	1388	1144	2630
RASE CAMPAGNE								
- BICYCLETTE	1388	188	194	610	778	1388	1479	3061
- CYCLOMOTEUR	3029	294	304	1510	1738	3248	3074	6626
- MOTOCYCLETTE	3943	474	522	2144	2827	4971	3543	9036
- VOITURE DE TOURISME	38670	4598	5415	20475	42279	62754	42169	110338
- CAMIONNETTE	3090	387	451	1508	3465	4973	4289	9713
- POIDS LOURD	4924	920	1124	2302	4478	6780	6780	14684
- TRANSPORT EN COMMUN	384	62	77	246	730	976	1418	2471
- AUTRE VEHICULE	1185	158	172	540	1102	1642	1490	3304
ENSEMBLE DES RESEAUX								
- BICYCLETTE	7973	379	386	2159	6206	8365	7519	16270
- CYCLOMOTEUR	22632	534	549	5814	19438	25252	20523	46324
- MOTOCYCLETTE	20079	1042	1127	6324	18164	24488	17827	43442
- VOITURE DE TOURISME	129921	7053	8093	40924	142559	183483	133678	325254
- CAMIONNETTE	7515	561	637	2496	8472	10968	9283	20888
- POIDS LOURD	9349	1324	1573	3540	8646	12186	11832	25591
- TRANSPORT EN COMMUN	2220	118	136	614	2844	3458	3805	7399
- AUTRE VEHICULE	2315	253	270	891	2139	3030	2634	5934

REMARQUES :

1. UN ACCIDENT IMPLIQUANT DES VEHICULES APPARTENANT A DES CATEGORIES DIFFERENTES APPARAÎT DANS CHACUNE DES LIGNES CONCERNANT LES CATEGORIES DE VEHICULES CONSIDEREES ET EST PAR SUITE PRIS EN COMPTE PLUSIEURS FOIS .

2. LES NOMBRES DE VICTIMES ET D'INDEMNES INDICUES POUR CHAQUE CATEGORIE D'ACCIDENT CONCERNENT L'ENSEMBLE DES IMPLIQUES QUELLE QUE SOIT LA CATEGORIE D'USAGER A LAQUELLE ILS APPARTIENNENT.



Prix de vente : 100 F

Ce document conçu et réalisé par l'Observatoire National Interministériel de Sécurité Routière fournit sous forme de tableaux, des données de sécurité routière relatives à l'année 1991. Ces données sont présentées pour la France entière, par région, par département puis en fonction de différents critères de classement : catégorie de routes, par classe de largeur de chaussée, en fonction des conditions atmosphériques, selon le nombre de véhicules impliqués, etc ...

Ce document est en vente sous la référence :

E 9209 au Bureau de Vente des Publications du SETRA
46, avenue Aristide Briand - 92220 Bagneux - FRANCE

Tel : (1) 46 11 31 53 - Télécopieur : (1) 46 11 31 69 - Télex : 632263 F