



# LE PERMIS A POINTS

## BILAN D'EXECUTION ANNEE 2000

## FONCTIONNEMENT DU PERMIS A POINTS ANNEE 2000

Après la très forte progression en 1994 (+ 98,09 % par rapport à 1993) du nombre des dossiers traités consécutivement au constat d'une infraction susceptible d'entraîner un retrait de points, l'évolution s'est faite par paliers, avec une alternance de relatives stagnations (+ 2,74 % en 1995, + 3,47 % en 1997 et - 0,32 % en 1998) suivi de reprises plus ou moins prononcées (+ 25,85 % en 1996 et + 5,72 % en 1999). La pause apparue dans l'évolution du nombre de dossiers traités au cours des années 1997 et 1998 semble n'être qu'un épisode conjoncturel et non pas la manifestation des prémices d'une tendance durable. En effet, les résultats de l'année 2000 montrent une progression de 9,17 % du nombre des dossiers traités (de 1 103 179 à 1 204 372).

Le nombre de points retirés suit une évolution identique : il a très fortement progressé en 1994 (+ 102,91 %) puis connu des périodes de baisse (- 5,08 % en 1995), de hausse (+ 25,20 % en 1996) puis de stabilité (+ 1,37 % en 1997 et - 1,90 % en 1998). L'année 1999 a été marquée par l'amorce d'une reprise (+ 4,22 %) confirmée par les résultats de l'année 2000 : avec 3 175 619 points retirés (2 940 562 en 1999) la progression est de 7,99 %.

Le nombre des dossiers traités et des points retirés suit de fait l'évolution du nombre des infractions visées par le système du permis à points avec la même alternance des années de hausses plus ou moins fortes (+ 99,47 % en 1994, + 25,25 % en 1996 ou + 5,59 % en 1999), et des années de stagnation voire de baisse (+ 2,41 % en 1995,

+ 3,57 % en 1997 et même - 0,26 % en 1998). Cette année, en passant de 1 124 419 à 1 226 267 infractions traitées dans le cadre de l'exécution du système du permis à points, la progression est de 9,06 %.

L'évolution de ces trois indicateurs jusqu'en 1995 pouvait laisser penser que la mise en place du système du permis à points avait eu un impact psychologique sur les automobilistes, induisant ainsi une modification de leur comportement individuel. Depuis 1996, leur évolution par paliers semble indiquer que ses effets sont passés et qu'il y a de fait une alternance de périodes où les conducteurs sont disciplinés et de périodes de relâchement qui sont peut-être à mettre en relation directe avec la plus ou moins forte présence des forces de l'ordre sur les axes routiers.

### LES CONTREVENANTS

Comme les années précédentes, beaucoup plus de dossiers sont établis à l'encontre des hommes (968 366 dossiers, soit 80,40 % de l'ensemble) que des femmes (236 006 : 19,60 %). Ces données sont relativement stables d'une année à l'autre et la progression est sensiblement identique pour les deux sexes (+ 9,25 % pour les hommes et + 8,88 % pour les femmes). Cette évolution est bien sûr identique à celle des infractions relevées dont le nombre progresse cette année de 9,14 % pour les hommes et de 8,73 % pour les femmes et celles des points retirés suit le même schéma : + 8,07 % pour les hommes et + 7,66 % pour les femmes.

Les tranches d'âge des 26-35 ans et 36-50 ans sont, comme par le passé, celles où tous, hommes (59,38 % d'entre eux) et femmes (65,90 %), enfreignent le plus le code de la route ; les moins de 25 ans et les plus de 50 ans ont beaucoup moins de dossiers (22,93 % pour les jeunes et 16,42 % pour les aînés).

## LES CATEGORIES D'INFRACTIONS

Parmi les catégories d'infractions susceptibles d'entraîner un retrait de points, celle des excès de vitesse est toujours prédominante. Les six autres n'apparaissent que de façon moindre, avec cependant un petit pic pour les infractions à l'obligation de port du casque ou de la ceinture de sécurité. Les infractions relatives à l'alcoolémie (8,77 %) ne viennent qu'au quatrième rang.

Les *excès de vitesse* (581 852 contre 517 584 en 1999) progressent de 12,42 % (contre 10,88 % l'an passé) et sont de loin les infractions les plus communément sanctionnées. Ils sont pour l'essentiel commis par des hommes (453 937) mais la part des femmes n'est pas négligeable (127 915) et progresse à l'identique quel que soit le sexe. Globalement, leur importance a décru au cours des dernières années (44,89 % de l'ensemble des infractions traitées en 1996, 44,10 % en 1997 et 43,83 % en 1998) mais augmente sa part en 1999 (46,03 %), augmentation qui se confirme cette année puisqu'ils constituent 47,45 % des infractions traitées dans le cadre de l'exécution du permis à points.

En deuxième position, mais bien loin derrière, le *non-port du casque* ou de la *ceinture de sécurité* constitue 24,94 % des infractions traitées et leur proportion dans l'ensemble des infractions sanctionnées continue d'augmenter assez régulièrement. Leur nombre brut continue lui aussi de croître et, après avoir marqué le pas en 1999 («seulement» + 2,44 %) leur nombre progresse cette année de 9,64 %.

En outre, il convient de noter cette année la poursuite de l'accélération de la progression en nombre (+ 8,12 % contre + 5,23 % en 1999, + 4,21 % en 1998 et + 3,41 % en 1997) et la stagnation en importance (8,77 % cette année, 8,85 % en 1999, et 8,88 % en 1998) des infractions liées à *l'alcoolémie*. Comme en 1998 et 1999 leur rythme de progression se ralentit mais reste plus fort chez les femmes (+ 10,65 %) que chez les hommes (+ 7,95 %).

## LES CLASSES D'INFRACTIONS

S'agissant des classes d'infractions, on constate que ce sont surtout les infractions de quatrième classe qui prédominent largement et ce sont aussi celles qui entraînent le plus de retraits de points. En outre, il faut garder à l'esprit qu'elle est celle qui regroupe le plus grand nombre d'infractions dont la plupart des excès de vitesse.

Avec 792 191 infractions commises en 2000 (64,6 % de l'ensemble), la *quatrième classe* reste très largement majoritaire et à un niveau relativement stable par rapport aux années précédentes (65,01 % en 1999 et 64,83 % en 1998). Son importance reste depuis plusieurs années marquée par une tendance à la baisse (en 1997 elle représentait 66,22 % de l'ensemble des infractions et 67,31 % en 1996) ; toutefois, en chiffres bruts elle continue à enregistrer une hausse notable (+ 8,37 % soit 61 202 infractions de plus) qui confirme la tendance apparue l'année dernière (+ 5,88 %, soit 40 604 infractions de plus).

La *deuxième classe* vient toujours au deuxième rang. Le nombre des infractions de cette classe augmente et passe de 281 649 en 1999 à 309 159 cette année (+ 9,77 %) ; leur importance parmi les infractions sanctionnées stagne : elles représentent 25,71 % de ces infractions (25,05 % en 1999 et 25,80 % en 1998).

Au troisième rang, mais très loin derrière, viennent les *délits* (95 429 soit 7,78 % du

total des infractions sanctionnées par un retrait de points) dont le nombre, après avoir stagné pendant quelques années, augmente à nouveau (+ 5,13 % soit 4 654 délits supplémentaires) tandis que leur part dans l'ensemble des infractions traitées continue de diminuer (7,78 % contre 8,07 % en 1999 et 8,47 % en 1998).

## LES RETRAITS DE POINTS

**A**u niveau des retraits de points, la règle est la concordance avec la catégorie et la classe des infractions.

Les dossiers les plus communément établis concernent toujours les infractions à **un point** (351 092 dossiers). Par rapport à 1999, en données brutes, leur nombre augmente de plus en plus (+ 8,60 % ; + 3,16 % l'an dernier) et la place occupée dans l'ensemble des dossiers traités reste stable (de 29,30 % à 29,15 %).

Les dossiers établis pour des infractions à **trois points** viennent au deuxième rang (295 855 soit 24,57 % de l'ensemble (265 804 en 1999 - soit 24,09 % et 236 876 en 1998 - soit 22,70 %) gardant la place prise voilà deux ans à ceux à quatre points, et ce grâce encore à une augmentation de leur nombre de 11,31 % (12,21 % en 1999 et + 3,36 % en 1998).

Les infractions à **deux points** se retrouvent au troisième rang avec 257 260 dossiers traités, leur nombre augmente de 14,84 % et elles représentent 21,36 % de l'ensemble.

## LES PERMIS INVALIDES

**A**u cours de l'année 2000 on compte 11 758 permis de conduire invalidés (+ 11,47 % par rapport à 1999) dont 11 335 pour les hommes (96,40 % de l'ensemble) et 423 pour les femmes (3,60 %) et leur nombre augmente plus fortement pour les

hommes (+ 11,63 %) que pour les femmes (+ 7,36 %).

Jusqu'à l'année dernière, il y a eu une continuité dans l'évolution : le mouvement de hausse apparu dès l'application du système du permis à points, est allé en s'émoissant (+ 61,96 % en 1996, + 23,02 % en 1997, + 6,43 % en 1998) jusqu'à devenir négatif (- 4,59 % en 1999). Cette année est marquée par une légère reprise qu'il est facile de mettre en relation directe avec l'augmentation du nombre des infractions traitées, des dossiers établis et des points retirés.

Ces invalidations du permis de conduire concernent tous les conducteurs, quels que soient leur âge et leur ancienneté de permis. On doit toutefois remarquer qu'elles touchent surtout des conducteurs de moins de quarante ans dont l'ancienneté de permis est comprise entre quatre et dix ans.

## LES RETABLISSEMENTS DU NOMBRE INITIAL DE POINTS

**E**n 2000, 779 656 permis de conduire ont bénéficié d'un rétablissement du nombre initial de points (789 827 en 1999, 593 129 en 1998, 635 532 en 1997).

Depuis 1995, l'évolution du nombre de permis de conduire concernés par cette mesure s'est faite par paliers, avec des périodes de fortes progressions (+ 34,81 % en 1997 ou + 33,16 % en 1998) entrecoupées de périodes de baisse (- 6,67 % en 1998 et - 1,29 % cette année).

**C**es tendances, nationales, sont forcément générales et des écarts, souvent notables, existent entre les départements ou les régions. La lecture du bilan annuel 2000 en apportera une fois de plus la preuve.

## HISTORIQUE DU PERMIS A POINTS

	Dossiers traités	Infractions traitées	Points retirés	Dossiers au solde nul	Dossiers au capital initial de points rétabli
<b>Année 1992</b> (2 <sup>e</sup> semestre)	<b>7 943</b>	<b>8 112</b>	<b>19 117</b>		
<b>Année 1993</b>	<b>394 971</b>	<b>402 917</b>	<b>1 176 621</b>	<b>603</b>	
<b>Année 1994</b>	<b>782 383</b>	<b>803 712</b>	<b>2 387 492</b>	<b>3 295</b>	
<i>Variation 94/93</i>	<i>+98,09%</i>	<i>+99,47%</i>	<i>+102,91%</i>	<i>+446,43%</i>	
<b>Année 1995</b>	<b>803 857</b>	<b>823 055</b>	<b>2 266 143</b>	<b>5 213</b>	<b>49 408</b>
<i>Variation 95/94</i>	<i>+2,74%</i>	<i>+2,41%</i>	<i>-5,08%</i>	<i>+58,21%</i>	<i>-</i>
<b>Année 1996</b>	<b>1 011 674</b>	<b>1 030 879</b>	<b>2 837 280</b>	<b>8 443</b>	<b>471 441</b>
<i>Variation 96/95</i>	<i>+25,85%</i>	<i>+25,25%</i>	<i>+25,20%</i>	<i>+61,96%</i>	<i>+854,18%</i>
<b>Année 1997</b>	<b>1 046 764</b>	<b>1 067 685</b>	<b>2 876 246</b>	<b>10 387</b>	<b>635 532</b>
<i>Variation 97/96</i>	<i>+3,47%</i>	<i>+3,57%</i>	<i>+1,37%</i>	<i>+23,02%</i>	<i>+34,81%</i>
<b>Année 1998</b>	<b>1 043 442</b>	<b>1 064 921</b>	<b>2 821 563</b>	<b>11 055</b>	<b>593 129</b>
<i>Variation 98/97</i>	<i>-0,32%</i>	<i>-0,26%</i>	<i>-1,90%</i>	<i>+6,43%</i>	<i>-6,67%</i>
<b>Année 1999</b>	<b>1 103 179</b>	<b>1 124 419</b>	<b>2 940 562</b>	<b>10 548</b>	<b>789 827</b>
<i>Variation 99/98</i>	<i>+5,72%</i>	<i>+5,59%</i>	<i>+4,22%</i>	<i>-4,59%</i>	<i>+33,16%</i>
<b>Année 2000</b>	<b>1 204 372</b>	<b>1 226 267</b>	<b>3 175 619</b>	<b>11 758</b>	<b>779 656</b>
<i>Var. 2000/1999</i>	<i>+9,17%</i>	<i>+9,06%</i>	<i>+7,99%</i>	<i>+11,47%</i>	<i>-1,29%</i>

<b>CUMUL</b>	<b>7 398 585</b>	<b>7 551 967</b>	<b>20 500 643</b>	<b>61 302</b>	<b>3 318 993</b>
--------------	------------------	------------------	-------------------	---------------	------------------

# LE PERMIS A POINTS EN 2000

## SOMMAIRE

<b>SYNTHESE GENERALE</b>	<b>Page 3</b>
<b>LES INFRACTIONS PAR CATEGORIES</b>	<b>Page 11</b>
<b>LES INFRACTIONS PAR POINTS</b>	<b>Page 25</b>
<b>LES INFRACTIONS PAR CLASSES</b>	<b>Page 41</b>
<b>BILAN DEPARTEMENTAL</b>	<b>Page 55</b>
<b>BILAN REGIONAL</b>	<b>Page 71</b>
<b>ANNEXE : CODES NATINF</b>	<b>Page 83</b>

MINISTERE DE L'INTERIEUR  
DIRECTION DES LIBERTES PUBLIQUES ET DES AFFAIRES JURIDIQUES  
SOUS-DIRECTION DE LA CIRCULATION ET DE LA SECURITE ROUTIERES  
Section des Informations Statistiques

## **SYNTHESE GENERALE**

<b>Synthèse générale</b>	<b>Page 5</b>
<b>Infractions : ventilation par points et par classes</b>	<b>Page 6</b>
<b>Infractions : ventilation par catégories et par classes</b>	<b>Page 6</b>
<b>Infractions : ventilation par catégories et par points</b>	<b>Page 7</b>
<b>Infractions à la vitesse : synthèse par catégories</b>	<b>Page 8</b>
<b>Infractions : synthèse par catégories</b>	<b>Page 9</b>

**SYNTHESE GENERALE : ANNEE 2000**

	<i>Hommes</i>	<i>Femmes</i>	Total
Dossiers traités	968 366	236 006	1 204 372
Infractions traitées	988 066	238 201	1 226 267
Points retirés	2 600 051	575 568	3 175 619
Dossiers au solde nul	11 335	423	11 758
Dossiers rétablis	605 993	173 663	779 656

Dossiers traités par tranches d'âge	< ou = 25 ans	de 26 à 35 ans	de 36 à 50 ans	de 51 à 65 ans	> 65 ans
<i>Hommes</i>	235 009	286 985	288 071	126 471	31 830
Pourcentage par tranche d'âge	24,27%	29,64%	29,75%	13,06%	3,29%
<b>Total des dossiers <i>hommes</i> traités :</b>	<b>968 366</b>	<b>Pourcentage sur l'ensemble :</b>		<b>80,40%</b>	
<i>Femmes</i>	41 110	69 183	86 339	32 585	6 789
Pourcentage par tranche d'âge	17,42%	29,31%	36,58%	13,81%	2,88%
<b>Total des dossiers <i>femmes</i> traités :</b>	<b>236 006</b>	<b>Pourcentage sur l'ensemble :</b>		<b>19,60%</b>	
Répartition <i>Hommes</i>	19,51%	23,83%	23,92%	10,50%	2,64%
Répartition <i>Femmes</i>	3,41%	5,74%	7,17%	2,71%	0,56%
<b>Ensemble des dossiers</b>	<b>276 119</b>	<b>356 168</b>	<b>374 410</b>	<b>159 056</b>	<b>38 619</b>
Pourcentage par tranche d'âge	22,93%	29,57%	31,09%	13,21%	3,21%

Infractions traitées par catégories	<i>Hommes</i>	<i>Femmes</i>	Total	Pourcentage
<i>I. Excès de vitesse</i>	453 937	127 915	581 852	47,45%
<i>II. Règles de la circulation</i>	75 567	14 995	90 562	7,39%
<i>III. Règles de la priorité</i>	91 069	27 249	118 318	9,65%
<i>IV. Ceintures et casques</i>	248 592	57 269	305 861	24,94%
<i>V. Délits hors vitesse et alcoolémie</i>	9 446	917	10 363	0,85%
<i>VI. Dommages corporels sans alcoolémie</i>	8 993	2 771	11 764	0,96%
<i>VII. Alcoolémie, dommages avec alcoolémie</i>	100 462	7 085	107 547	8,77%
<b>Ensemble des infractions</b>	<b>988 066</b>	<b>238 201</b>	<b>1 226 267</b>	<b>100,00%</b>

Infractions traitées par classe	2° classe	4° classe	5° classe	Délits	Total
<i>Hommes</i>	250 841	623 858	25 445	87 922	988 066
<i>Femmes</i>	58 318	168 333	4 043	7 507	238 201
<b>Ensemble des infractions</b>	<b>309 159</b>	<b>792 191</b>	<b>29 488</b>	<b>95 429</b>	<b>1 226 267</b>

Dossiers traités par points	1 point	2 points	3 points	4 points	
<i>Hommes</i>	282 543	194 896	239 390	163 760	
<i>Femmes</i>	68 549	62 364	56 465	40 724	
<b>Ensemble des dossiers</b>	<b>351 092</b>	<b>257 260</b>	<b>295 855</b>	<b>204 484</b>	
	5 points	6 points	7 points	8 points	Total
<i>Hommes</i>	1 071	71 158	2 181	13 367	968 366
<i>Femmes</i>	213	6 238	117	1 336	236 006
<b>Ensemble des dossiers</b>	<b>1 284</b>	<b>77 396</b>	<b>2 298</b>	<b>14 703</b>	<b>1 204 372</b>



## INFRACTIONS - VENTILATION PAR POINTS ET PAR CLASSES

	2° classe	4° classe	5° classe	Délits	Total
Infractions à 0 point	<b>21</b>	<b>32</b>	<b>0</b>	<b>10</b>	<b>63</b>
Infractions à 1 point	<b>301 741</b>	<b>53 799</b>			<b>355 540</b>
Infractions à 2 points	<b>0</b>	<b>257 458</b>			<b>257 458</b>
Infractions à 3 points	<b>7 397</b>	<b>293 715</b>			<b>301 112</b>
Infractions à 4 points		<b>187 187</b>	<b>29 488</b>		<b>216 675</b>
Infractions à 6 points				<b>92 921</b>	<b>92 921</b>
Infractions à 8 points				<b>2 498</b>	<b>2 498</b>
<b>Total infractions</b>	<b>309 159</b>	<b>792 191</b>	<b>29 488</b>	<b>95 429</b>	<b>1 226 267</b>

## INFRACTIONS - VENTILATION PAR CATEGORIES ET PAR CLASSES

	2° classe	4° classe	5° classe	Délits	Total
<b>I. Excès de vitesse</b>	<b>0</b>	<b>560 743</b>	<b>21 106</b>	<b>3</b>	<b>581 852</b>
<i>Circulation</i>	<b>7 397</b>	<b>75 746</b>			<b>83 143</b>
<i>Dépassement</i>		<b>6 691</b>			<b>6 691</b>
<i>Maintien des feux</i>		<b>728</b>			<b>728</b>
<b>II. Règles de la circulation</b>	<b>7 397</b>	<b>83 165</b>			<b>90 562</b>
<b>III. Règles de la priorité</b>		<b>118 318</b>			<b>118 318</b>
<b>IV. Ceintures et casques</b>	<b>301 762</b>	<b>4 099</b>			<b>305 861</b>
<i>Permis</i>				<b>1 074</b>	<b>1 074</b>
<i>Plaque</i>				<b>95</b>	<b>95</b>
<i>Entrave</i>				<b>3 406</b>	<b>3 406</b>
<i>Délit de fuite</i>				<b>5 788</b>	<b>5 788</b>
<b>V. Délits hors vitesse et alcoolémie</b>				<b>10 363</b>	<b>10 363</b>
<i>Homicide et bles. avec délit fuite</i>				<b>45</b>	<b>45</b>
<i>Homicide ou bles. sans alcoolémie</i>				<b>3 332</b>	<b>3 332</b>
<i>Homicide et bles. sans alcoolémie</i>				<b>5</b>	<b>5</b>
<i>Blessures sans alcoolémie</i>			<b>8 382</b>		<b>8 382</b>
<b>VI. Dommages sans alcoolémie</b>			<b>8 382</b>	<b>3 382</b>	<b>11 764</b>
<i>Alcoolémie</i>		<b>25 866</b>		<b>79 233</b>	<b>105 099</b>
<i>Homicide ou bles. avec alcoolémie</i>				<b>138</b>	<b>138</b>
<i>Homicide et bles. avec alcoolémie</i>				<b>6</b>	<b>6</b>
<i>Blessures avec alcoolémie</i>				<b>2 304</b>	<b>2 304</b>
<b>VII. Alcoolémie, dommages avec alcoolémie</b>		<b>25 866</b>		<b>81 681</b>	<b>107 547</b>

## INFRACTIONS - VENTILATION PAR CATEGORIES ET PAR POINTS

	0 pt	1 pt	2 pts	3 pts	4 pts	6 pts	8 pts	Total
<b>I. Excès de vitesse</b>	<b>0</b>	<b>41 221</b>	<b>257 319</b>	<b>203 083</b>	<b>80 226</b>	<b>3</b>		<b>581 852</b>
<i>Circulation</i>		7 783	92	65 520	9 748			83 143
<i>Dépassement</i>			47	6 644				6 691
<i>Maintien des feux</i>		728						728
<b>II. Règles de la circulation</b>		<b>8 511</b>	<b>139</b>	<b>72 164</b>	<b>9 748</b>			<b>90 562</b>
<b>III. Règles de la priorité</b>					<b>118 318</b>			<b>118 318</b>
<b>IV. Ceintures et casques</b>	<b>53</b>	<b>305 808</b>						<b>305 861</b>
<i>Permis</i>	<b>10</b>					<b>1 064</b>		<b>1 074</b>
<i>Plaque</i>						<b>95</b>		<b>95</b>
<i>Entrave</i>						<b>3 406</b>		<b>3 406</b>
<i>Délit de fuite</i>						<b>5 788</b>		<b>5 788</b>
<b>V. Délits hors vitesse et alcoolémie</b>	<b>10</b>					<b>10 353</b>		<b>10 363</b>
<i>Homic. et bles. avec délit fuite</i>							<b>45</b>	<b>45</b>
<i>Homic. ou bles. sans alcoolémie</i>						<b>3 332</b>		<b>3 332</b>
<i>Homic. et bles. sans alcoolémie</i>							<b>5</b>	<b>5</b>
<i>Blessures sans alcoolémie</i>					<b>8 382</b>			<b>8 382</b>
<b>VI. Dommages sans alcoolémie</b>					<b>8 382</b>	<b>3 332</b>	<b>50</b>	<b>11 764</b>
<i>Alcoolémie</i>				<b>25 865</b>	<b>1</b>	<b>79 233</b>		<b>105 099</b>
<i>Homic. ou bles. avec alcoolémie</i>							<b>138</b>	<b>138</b>
<i>Homic. et bles. avec alcoolémie</i>							<b>6</b>	<b>6</b>
<i>Blessures avec alcoolémie</i>							<b>2 304</b>	<b>2 304</b>
<b>VII. Alcoolémie, dommages avec alcoolémie</b>				<b>25 865</b>	<b>1</b>	<b>79 233</b>	<b>2 448</b>	<b>107 547</b>

<i>RECAPITULATIF</i>	0 pt	1 pt	2 pts	3 pts	4 pts	6 pts	8 pts	Total
<b>I. Excès de vitesse</b>	<b>0</b>	<b>41 221</b>	<b>257 319</b>	<b>203 083</b>	<b>80 226</b>	<b>3</b>		<b>581 852</b>
<b>II. Règles de la circulation</b>		<b>8 511</b>	<b>139</b>	<b>72 164</b>	<b>9 748</b>			<b>90 562</b>
<b>III. Règles de la priorité</b>					<b>118 318</b>			<b>118 318</b>
<b>IV. Ceintures et casques</b>	<b>53</b>	<b>305 808</b>						<b>305 861</b>
<b>V. Délits hors vitesse et alcool.</b>	<b>10</b>					<b>10 353</b>		<b>10 363</b>
<b>VI. Dommages sans alcoolémie</b>					<b>8 382</b>	<b>3 332</b>	<b>50</b>	<b>11 764</b>
<b>VII. Alcoolémie, dommages</b>				<b>25 865</b>	<b>1</b>	<b>79 233</b>	<b>2 448</b>	<b>107 547</b>
<b>TOTAL</b>	<b>63</b>	<b>355 540</b>	<b>257 458</b>	<b>301 112</b>	<b>216 675</b>	<b>92 921</b>	<b>2 498</b>	<b>1 226 267</b>

## INFRACTIONS A LA VITESSE - SYNTHESE PAR CATEGORIES

Excès de vitesse (par tranches)	Classe	Infractions	Retraits	Infractions
<i>Excès d'au moins 50 km/h</i>	5° classe	<b>21 106</b>	0 point	<b>0</b>
	délits	<b>3</b>	4 points	<b>21 106</b>
			6 points	<b>3</b>
<i>Excès d'au moins 40 km/h</i>	4° classe	<b>2 376</b>	4 points	<b>2 376</b>
<i>Excès d'au moins 40 km/h et de moins de 50 km/h</i>	4° classe	<b>56 744</b>	0 point	<b>0</b>
			4 points	<b>56 744</b>
<i>Excès d'au moins 30 km/h</i>	2° classe	<b>0</b>	2 points	<b>1</b>
	4° classe	<b>1</b>	3 points	<b>0</b>
<i>Excès d'au moins 30 km/h et de moins de 40 km/h</i>	4° classe	<b>201 180</b>	0 point	<b>0</b>
			3 points	<b>201 180</b>
<i>Excès d'au moins 20 km/h</i>	4° classe	<b>0</b>	2 points	<b>0</b>
<i>Excès d'au moins 20 km/h et de moins de 30 km/h</i>	4° classe	<b>257 318</b>	2 points	<b>257 318</b>
	2° classe	<b>0</b>	0 point	<b>0</b>
<i>Excès inférieur à 30 km/h</i>	4° classe	<b>1 903</b>	1 point	<b>0</b>
			3 points	<b>1 903</b>
<i>Excès inférieur à 20 km/h</i>	4° classe	<b>41 221</b>	1 point	<b>41 221</b>
<i>Excès hors tranche</i>	2° classe	<b>0</b>	2 points	<b>0</b>

Excès de vitesse (par types)	Classe	Infractions	Retraits	Infractions
<i>P.T.A.C. &lt; ou = 3,5 tonnes</i>	4° classe	<b>549 176</b>	1 point	<b>39 173</b>
	5° classe	<b>20 496</b>	2 points	<b>254 754</b>
			3 points	<b>198 181</b>
			4 points	<b>77 564</b>
<i>P.T.A.C. compris entre 3,5 et 12 tonnes</i>	4° classe	<b>1 162</b>	1 point	<b>347</b>
	5° classe	<b>39</b>	2 points	<b>487</b>
			3 points	<b>241</b>
			4 points	<b>126</b>
<i>P.T.A.C. &gt; 12 tonnes - transport de marchandises</i>	4° classe	<b>4 009</b>	1 point	<b>1 295</b>
	5° classe	<b>1</b>	2 points	<b>1 867</b>
			3 points	<b>791</b>
			4 points	<b>57</b>
<i>P.T.A.C. &gt; 12 tonnes - matières dangereuses</i>	4° classe	<b>464</b>	1 point	<b>302</b>
	5° classe	<b>0</b>	2 points	<b>110</b>
			3 points	<b>33</b>
			4 points	<b>19</b>

Excès de vitesse (par types - suite)	Classe	Infractions	Retraits	Infractions
<i>P.T.A.C. &gt; 10 tonnes - transport en commun</i>	4° classe	<b>370</b>	1 point	<b>104</b>
	5° classe	<b>9</b>	2 points	<b>101</b>
			3 points	<b>65</b>
			4 points	<b>109</b>
<i>Nouveaux conducteurs</i>	2° classe	<b>0</b>	2 points	<b>0</b>
	4° classe	<b>5 562</b>	3 points	<b>3 772</b>
	5° classe	<b>561</b>	4 points	<b>2 351</b>
<i>Conducteurs titulaires d'un livret d'apprentissage</i>	4° classe	<b>0</b>	0 point	<b>0</b>
	5° classe	<b>0</b>		
<i>Récidive d'excès de vitesse d'au moins 50 km/h</i>	délits	<b>3</b>	6 points	<b>3</b>

### INFRACTIONS - SYNTHESE PAR CATEGORIES

I. Excès de vitesse	Classe	Infractions	Retraits	Infractions
<b>Total excès de vitesse</b>	2° classe	<b>0</b>	0 point	<b>0</b>
	4° classe	<b>560 743</b>	1 point	<b>41 221</b>
	5° classe	<b>21 106</b>	2 points	<b>257 319</b>
	délits	<b>3</b>	3 points	<b>203 083</b>
			4 points	<b>80 226</b>
	<b>Total</b>	<b>581 852</b>	6 points	<b>3</b>

II. Règles de la circulation	Classe	Infractions	Retraits	Infractions
<i>Circulation</i>	2° classe	<b>7 397</b>	1 point	<b>7 783</b>
	4° classe	<b>75 746</b>	2 points	<b>92</b>
			3 points	<b>65 520</b>
			4 points	<b>9 748</b>
<i>Dépassement</i>	4° classe	<b>6 691</b>	2 points	<b>47</b>
		3 points	<b>6 644</b>	
<i>Maintien des feux</i>	4° classe	<b>728</b>	1 point	<b>728</b>
<b>Total règles de la circulation</b>	2° classe	<b>7 397</b>	1 point	<b>8 511</b>
	4° classe	<b>83 165</b>	2 points	<b>139</b>
			3 points	<b>72 164</b>
	<b>Total</b>	<b>90 562</b>	4 points	<b>9 748</b>

III. Règles de la priorité	Classe	Infractions	Retraits	Infractions
<b>Total règles de la priorité</b>	4° classe	<b>118 318</b>	4 points	<b>118 318</b>

IV. Ceintures et casques	Classe	Infractions	Retraits	Infractions
<i>Ceintures</i>	2° classe	<b>301 762</b>	0 point	<b>21</b>
			1 point	<b>301 741</b>
<i>Casques</i>	4° classe	<b>4 099</b>	0 point	<b>32</b>
			1 point	<b>4 067</b>
<b>Total ceintures et casques</b>	2° classe	<b>301 762</b>	0 point	<b>53</b>
	4° classe	<b>4 099</b>	1 point	<b>305 808</b>
	Total	<b>305 861</b>		

V. Délits hors vitesse et alcoolémie	Classe	Infractions	Retraits	Infractions
<i>Permis</i>	délits	<b>1 074</b>	0 point	<b>10</b>
			6 points	<b>1 064</b>
<i>Plaque</i>	délits	<b>95</b>	6 points	<b>95</b>
<i>Entrave</i>	délits	<b>3 406</b>	6 points	<b>3 406</b>
<i>Délit de fuite</i>	délits	<b>5 788</b>	6 points	<b>5 788</b>
<b>Total délits hors vitesse et alcoolémie</b>	délits	<b>10 363</b>	0 point	<b>10</b>
			6 points	<b>10 353</b>

VI. Dommages sans alcoolémie	Classe	Infractions	Retraits	Infractions
<i>Homicide et blessures avec délit de fuite</i>	délits	<b>45</b>	8 points	<b>45</b>
<i>Homicide ou blessures sans alcoolémie</i>	délits	<b>3 332</b>	6 points	<b>3 332</b>
<i>Homicide et blessures sans alcoolémie</i>	délits	<b>5</b>	8 points	<b>5</b>
<i>Blessures sans alcoolémie</i>	5° classe	<b>8 382</b>	4 points	<b>8 382</b>
	5° classe	<b>8 382</b>	4 points	<b>8 382</b>
<b>Total dommages sans alcoolémie</b>	délits	<b>3 382</b>	6 points	<b>3 332</b>
	Total	<b>11 764</b>	8 points	<b>50</b>

VII. Alcoolémie, dommages avec alcool.	Classe	Infractions	Retraits	Infractions
<i>Alcoolémie</i>	4° classe	<b>25 866</b>	3 points	<b>25 865</b>
	délits	<b>79 233</b>	4 points	<b>1</b>
			6 points	<b>79 233</b>
<i>Homicide ou blessures avec alcoolémie</i>	délits	<b>138</b>	8 points	<b>138</b>
<i>Homicide et blessures avec alcoolémie</i>	délits	<b>6</b>	8 points	<b>6</b>
<i>Blessures avec alcoolémie</i>	délits	<b>2 304</b>	8 points	<b>2 304</b>
<b>Total alcoolémie, dommages avec alcoolémie</b>	4° classe	<b>25 866</b>	3 points	<b>25 865</b>
	délits	<b>81 681</b>	4 points	<b>1</b>
			6 points	<b>79 233</b>
	Total	<b>107 547</b>	8 points	<b>2 448</b>

## LES INFRACTIONS PAR CATEGORIES

<b>Les infractions à la vitesse</b>	<b>Page 13</b>
<b>Les infractions aux règles de la circulation</b>	<b>Page 17</b>
<b>Les infractions aux règles de la priorité</b>	<b>Page 18</b>
<b>Les non-ports de la ceinture ou du casque</b>	<b>Page 19</b>
<b>Les délits hors vitesse et alcoolémie</b>	<b>Page 19</b>
<b>Les dommages sans alcoolémie</b>	<b>Page 20</b>
<b>L'alcoolémie, les dommages avec alcoolémie</b>	<b>Page 21</b>
<b>Synthèse des infractions par catégories</b>	<b>Page 23</b>

*Nota : les infractions repérées par un astérisque \* n'existent plus mais celles qui ont été relevées continuent à faire l'objet d'un traitement.*

## I. EXCES DE VITESSE

<i>Pts</i>	<i>Classe</i>	<i>NATINF</i>	<b>Excès de vitesse d'au moins 50 km/h</b>	<i>Infractions</i>
4	5°	21526	par véhicule P.T.A.C. < ou = 3,5 tonnes	<b>20 327</b>
4	5°	21528	par véhicule P.T.A.C. < ou = 3,5 tonnes par temps de pluie	<b>169</b>
4	5°	21530	par véhicule P.T.A.C. compris entre 3,5 et 12 tonnes	<b>39</b>
4	5°	21532	par véhicule P.T.A.C. > 12 tonnes - transport de marchandises	<b>1</b>
4	5°	21534	par véhicule P.T.A.C. > 12 tonnes - transport de matières dangereuses	<b>0</b>
4	5°	21536	par véhicule P.T.A.C. > 10 tonnes - transport en commun de personnes	<b>9</b>
4	5°	21538	par titulaire du permis de conduire délivré depuis moins de deux ans	<b>561</b>
0	5°	21540	par élève conducteur titulaire d'un livret d'apprentissage	<b>0</b>
6	Délit	22037	récidive par conducteur de véhicule à moteur dans le délai d'un an	<b>3</b>

<i>Pts</i>	<i>Classe</i>	<i>NATINF</i>	<b>Excès de vitesse d'au moins 40 km/h</b>	<i>Infractions</i>
4	4°	11300*	par véhicule P.T.A.C. < ou = 3,5 tonnes	<b>2 159</b>
4	4°	11304*	par véhicule P.T.A.C. < ou = 3,5 tonnes par temps de pluie	<b>47</b>
4	4°	11310*	par véhicule P.T.A.C. compris entre 3,5 et 12 tonnes	<b>15</b>
4	4°	11314*	par véhicule P.T.A.C. > 12 tonnes - transport de marchandises	<b>7</b>
4	4°	11318*	par véhicule P.T.A.C. > 12 tonnes - transport de matières dangereuses	<b>15</b>
4	4°	11322*	par véhicule P.T.A.C. > 10 tonnes - transport en commun de personnes	<b>62</b>
4	4°	12924*	par titulaire du permis de conduire délivré depuis moins de deux ans	<b>71</b>

<i>Pts</i>	<i>Classe</i>	<i>NATINF</i>	<b>Excès de vitesse d'au moins 40 km/h et de moins de 50 km/h</b>	<i>Infractions</i>
4	4°	21527	par véhicule P.T.A.C. < ou = 3,5 tonnes	<b>53 941</b>

## I. EXCES DE VITESSE (suite)

<i>Pts</i>	<i>Classe</i>	<i>NATINF</i>	<b>Excès de vitesse d'au moins 40 km/h et de moins de 50 km/h (suite)</b>	<i>Infractions</i>
4	4°	21529	par véhicule P.T.A.C. < ou = 3,5 tonnes par temps de pluie	<b>921</b>
4	4°	21531	par véhicule P.T.A.C. compris entre 3,5 et 12 tonnes	<b>72</b>
4	4°	21533	par véhicule P.T.A.C. > 12 tonnes - transport de marchandises	<b>49</b>
4	4°	21535	par véhicule P.T.A.C. > 12 tonnes - transport de matières dangereuses	<b>4</b>
4	4°	21537	par véhicule P.T.A.C. > 10 tonnes - transport en commun de personnes	<b>38</b>
4	4°	21539	par titulaire du permis de conduire délivré depuis moins de deux ans	<b>1 719</b>
0	4°	21541	par élève conducteur titulaire d'un livret d'apprentissage	<b>0</b>

<i>Pts</i>	<i>Classe</i>	<i>NATINF</i>	<b>Excès de vitesse d'au moins 30 km/h</b>	<i>Infractions</i>
2	4°	11005*	par véhicule P.T.A.C. < 10 tonnes avec vitesse maxi. autorisée = 130 km/h	<b>1</b>
3	2°	11308*	par titulaire du permis de conduire délivré depuis moins d'un an	<b>0</b>

<i>Pts</i>	<i>Classe</i>	<i>NATINF</i>	<b>Excès de vitesse d'au moins 30 km/h et de moins de 40 km/h</b>	<i>Infractions</i>
3	4°	11301	par véhicule P.T.A.C. < ou = 3,5 tonnes	<b>195 334</b>
3	4°	11305	par véhicule P.T.A.C. < ou = 3,5 tonnes par temps de pluie	<b>2 847</b>
3	4°	11311	par véhicule P.T.A.C. compris entre 3,5 et 12 tonnes	<b>241</b>
3	4°	11315	par véhicule P.T.A.C. > 12 tonnes - transport de marchandises	<b>791</b>
3	4°	11319	par véhicule P.T.A.C. > 12 tonnes - transport de matières dangereuses	<b>33</b>
3	4°	11323	par véhicule P.T.A.C. > 10 tonnes - transport en commun de personnes	<b>65</b>
3	4°	12925	par titulaire du permis de conduire délivré depuis moins de deux ans	<b>1 869</b>
0	4°	12927	par élève conducteur titulaire d'un livret d'apprentissage	<b>0</b>



## I. EXCES DE VITESSE (suite)

<i>Pts</i>	<i>Classe</i>	<i>NATINF</i>	<b>Excès de vitesse d'au moins 20 km/h</b>	<i>Infractions</i>
2	4°	11004*	par véhicule P.T.A.C. < 10 tonnes avec vitesse maxi. autorisée < 130 km/h	<b>0</b>
2	4°	11006*	par véhicule P.T.A.C. < 10 tonnes avec vitesse maxi. autorisée < 110 km/h par temps de pluie	<b>0</b>
2	4°	11007*	par véhicule P.T.A.C. > 10 tonnes - transport de marchandises	<b>0</b>
2	4°	11008*	par véhicule P.T.A.C. > 10 tonnes - transport de matières dangereuses	<b>0</b>
2	4°	11009*	par véhicule P.T.A.C. > 10 tonnes - transport en commun de personnes	<b>0</b>

<i>Pts</i>	<i>Classe</i>	<i>NATINF</i>	<b>Excès de vitesse d'au moins 20 km/h et de moins de 30 km/h</b>	<i>Infractions</i>
2	4°	11302	par véhicule P.T.A.C. < ou = 3,5 tonnes	<b>251 959</b>
2	4°	11306	par véhicule P.T.A.C. < ou = 3,5 tonnes par temps de pluie	<b>2 795</b>
2	4°	11312	par véhicule P.T.A.C. compris entre 3,5 et 12 tonnes	<b>486</b>
2	4°	11316	par véhicule P.T.A.C. > 12 tonnes - transport de marchandises	<b>1 867</b>
2	4°	11320	par véhicule P.T.A.C. > 12 tonnes - transport de matières dangereuses	<b>110</b>
2	4°	11324	par véhicule P.T.A.C. > 10 tonnes - transport en commun de personnes	<b>101</b>

<i>Pts</i>	<i>Classe</i>	<i>NATINF</i>	<b>Excès de vitesse inférieur à 30 km/h</b>	<i>Infractions</i>
1	4°	11011*	par véhicule P.T.A.C. < 10 tonnes avec vitesse maxi. autorisée = 130 km/h	<b>0</b>
3	2°	11309*	par titulaire du permis de conduire délivré depuis moins d'un an	<b>0</b>
3	4°	12926	par titulaire du permis de conduire délivré depuis moins de deux ans	<b>1 903</b>
0	4°	12928	par élève conducteur titulaire d'un livret d'apprentissage	<b>0</b>

<i>Pts</i>	<i>Classe</i>	<i>NATINF</i>	<b>Excès de vitesse inférieur à 20 km/h</b>	<i>Infractions</i>
1	4°	11010*	par véhicule P.T.A.C. < 10 tonnes avec vitesse maxi. autorisée < 130 km/h	<b>0</b>

## I. EXCES DE VITESSE (suite)

<i>Pts</i>	<i>Classe</i>	<i>NATINF</i>	<b>Excès de vitesse inférieur à 20 km/h (suite)</b>	<i>Infractions</i>
1	4°	11012*	par véhicule P.T.A.C. > 10 tonnes - transport de marchandises	<b>0</b>
1	4°	11013*	par véhicule P.T.A.C. > 10 tonnes - transport de matières dangereuses	<b>0</b>
1	4°	11014	par véhicule P.T.A.C. > 10 tonnes - transport en commun de personnes	<b>104</b>
1	4°	11303	par véhicule P.T.A.C. < ou = 3,5 tonnes	<b>38 861</b>
1	4°	11307	par véhicule P.T.A.C. < ou = 3,5 tonnes par temps de pluie	<b>312</b>
1	4°	11313	par véhicule P.T.A.C. compris entre 3,5 et 12 tonnes	<b>347</b>
1	4°	11317	par véhicule P.T.A.C. > 12 tonnes - transport de marchandises	<b>1 295</b>
1	4°	11321	par véhicule P.T.A.C. > 12 tonnes - transport de matières dangereuses	<b>302</b>

<i>Pts</i>	<i>Classe</i>	<i>NATINF</i>	<b>Excès de vitesse hors tranche</b>	<i>Infractions</i>
2	2°	06206*	non respect de la limitation de vitesse imposée aux nouveaux conducteurs	<b>0</b>

<b>Récapitulatif "excès de vitesse"</b>		
	au moins 50 km/h	<b>21 109</b>
	au moins 40 km/h	<b>2 376</b>
	au moins 40 km/h et moins de 50 km/h	<b>56 744</b>
	au moins 30 km/h	<b>1</b>
<i>infractions par tranches</i>	au moins 30 km/h et moins de 40 km/h	<b>201 180</b>
	au moins 20 km/h	<b>0</b>
	au moins 20 km/h et moins de 30 km/h	<b>257 318</b>
	inférieur à 30 km/h	<b>1 903</b>
	inférieur à 20 km/h	<b>41 221</b>
	hors tranche	<b>0</b>
	<b>Total infractions traitées pour excès de vitesse</b>	<b>581 852</b>
	P.T.A.C. < ou = 3,5 tonnes	<b>562 581</b>
	P.T.A.C. < ou = 3,5 tonnes - temps de pluie	<b>7 091</b>
	P.T.A.C. compris entre 3,5 et 12 tonnes	<b>1 201</b>
	P.T.A.C. > 12 tonnes - transport de marchandises	<b>4 010</b>
<i>infractions par types</i>	P.T.A.C. > 12 tonnes - transport de matières dangereuses	<b>464</b>
	P.T.A.C. > 10 tonnes - transport en commun de personnes	<b>379</b>
	nouveaux conducteurs	<b>6 123</b>
	conducteurs titulaires d'un livret d'apprentissage	<b>0</b>
	récidive d'excès de vitesse d'au moins 50 km/h	<b>3</b>

## II. REGLES DE LA CIRCULATION

<i>Pts</i>	<i>Classe</i>	<i>NATINF</i>	<b>Circulation</b>	<i>Infractions</i>
3	4°	00201	Arrêt ou stationnement dangereux d'un véhicule	<b>950</b>
3	2°	00217	Changement de direction dangereux ou effectué sans avertissement préalable	<b>4 128</b>
4	4°	00256	Circulation de véhicule en sens interdit	<b>8 846</b>
3	4°	06093	Circulation d'un véhicule sur la partie gauche de la chaussée en marche normale	<b>2 922</b>
2	4°	06095*	Franchissement ou chevauchement d'une ligne continue	<b>4</b>
2	4°	06117	Circulation sur la bande centrale séparative des chaussées d'une autoroute	<b>88</b>
4	4°	06212	Exécution d'un demi-tour ou d'une marche arrière sur une autoroute	<b>385</b>
3	2°	06292	Circulation sur la bande d'arrêt d'urgence d'une autoroute	<b>3 269</b>
4	4°	11052	Circulation d'un véhicule sans éclairage, la nuit ou par brouillard, en un lieu non éclairé	<b>517</b>
3	4°	11053	Arrêt ou stationnement de véhicule non signalé, la nuit ou par brouillard, en un lieu non éclairé	<b>308</b>
3	4°	11325	Franchissement d'une ligne continue	<b>53 943</b>
1	4°	11326	Chevauchement d'une ligne continue	<b>7 783</b>

<i>Pts</i>	<i>Classe</i>	<i>NATINF</i>	<b>Dépassement</b>	<i>Infractions</i>
3	4°	06102	Dépassement dangereux de véhicule par la droite	<b>1 327</b>
3	4°	06105	Dépassement dangereux de véhicule à une intersection de routes	<b>386</b>
3	4°	06108	Dépassement dangereux sur la voie la plus à gauche d'une chaussée à double sens de plus de deux voies	<b>133</b>
2	4°	06109	Accélération par le conducteur d'un véhicule sur le point d'être dépassé	<b>47</b>
3	4°	11054	Dépassement de véhicule sans avertissement préalable nécessaire du conducteur dépassé	<b>762</b>
3	4°	11055	Dépassement de véhicule sans se porter suffisamment à gauche pour éviter tout risque de collision	<b>181</b>
3	4°	11056	Dépassement de véhicule sur la moitié gauche de la chaussée en gênant la circulation en sens inverse	<b>2 555</b>

## II. REGLES DE LA CIRCULATION (suite)

<i>Pts</i>	<i>Classe</i>	<i>NATINF</i>	<b>Dépassement (suite)</b>	<i>Infractions</i>
3	4°	11057	Dépassement sans visibilité suffisante vers l'avant sur la chaussée à double sens de circulation	<b>737</b>
3	4°	11058	Retour prématuré sur la droite par conducteur venant d'effectuer un dépassement	<b>515</b>
3	4°	22060	Dépassement de véhicule sans possibilité de retour bref dans le courant normal de la circulation	<b>48</b>

<i>Pts</i>	<i>Classe</i>	<i>NATINF</i>	<b>Maintien des feux</b>	<i>Infractions</i>
1	4°	06114	Maintien des feux de route lors du croisement de conducteur signalant sa gêne	<b>728</b>

## III. REGLES DE LA PRIORITE

<i>Pts</i>	<i>Classe</i>	<i>NATINF</i>	<b>Priorité</b>	<i>Infractions</i>
4	4°	00203	Non respect de l'arrêt absolu imposé par le panneau "stop" à une intersection de routes	<b>30 661</b>
4	4°	00205	Refus de priorité par conducteur de véhicule abordant une route à grande circulation ou une autoroute	<b>297</b>
4	4°	00207	Refus de priorité à droite à une intersection de routes	<b>1 528</b>
4	4°	00210	Non respect de l'arrêt imposé par un feu rouge fixe ou clignotant	<b>81 232</b>
4	4°	00221	Refus de priorité : conducteur venant d'un accès secondaire ou d'une aire de stationnement	<b>639</b>
4	4°	06091	Refus de priorité : conducteur abordant un carrefour à sens giratoire	<b>713</b>
4	4°	06111	Refus de priorité à une intersection de routes où l'obligation de céder le passage est signalée	<b>1 697</b>
4	4°	06112	Refus de priorité à une intersection par conducteur venant de marquer l'arrêt au "stop"	<b>1 471</b>
4	4°	11063	Non respect de l'arrêt imposé par les barrières d'un passage à niveau de voie ferrée	<b>80</b>

#### IV. CEINTURES ET CASQUES

<i>Pts</i>	<i>Classe</i>	<i>NATINF</i>	<b>Ceintures et casques</b>	<i>Infractions</i>
1	2°	12929	Conduite d'un véhicule automobile sans port de la ceinture de sécurité	<b>301 741</b>
0	2°	12930	Non port de la ceinture de sécurité par passager d'un véhicule automobile	<b>21</b>
1	4°	12931	Conduite d'une motocyclette sans port d'un casque homologué	<b>4 067</b>
0	4°	12932	Conduite d'un cyclomoteur sans port d'un casque homologué	<b>30</b>
0	4°	12933	Non port de casque homologué par passager d'un véhicule 2 roues à moteur	<b>2</b>

#### V. DELITS HORS VITESSE ET ALCOOLEMIE

<i>Pts</i>	<i>Classe</i>	<i>NATINF</i>	<b>Permis</b>	<i>Infractions</i>
6	Délit	00054*	Refus de restituer un permis de conduire suspendu ou annulé	<b>11</b>
6	Délit	02273	Obtention par fausse déclaration d'un permis de conduire un véhicule à moteur	<b>0</b>
6	Délit	05707	Conduite d'un véhicule à moteur malgré une suspension administrative ou judiciaire du permis de conduire	<b>936</b>
0	Délit	05708	Conduite d'un véhicule à moteur malgré l'annulation judiciaire du permis de conduire	<b>7</b>
0	Délit	05709	Conduite d'un véhicule à moteur malgré l'interdiction d'obtenir délivrance du permis de conduire	<b>3</b>
6	Délit	06246	Conduite d'un véhicule à moteur pendant la rétention conservatoire du permis de conduire	<b>111</b>
6	Délit	06247	Refus de restituer un permis de conduire après notification de sa rétention conservatoire	<b>6</b>
0	Délit	11049	Refus de restituer un permis malgré l'injonction suivant la perte totale de points	<b>0</b>
0	Délit	11051	Tentative d'obtention par fausse déclaration du permis de conduire un véhicule à moteur	<b>0</b>

<i>Pts</i>	<i>Classe</i>	<i>NATINF</i>	<b>Plaque</b>	<i>Infractions</i>
6	Délit	00045	Mise en circulation de véhicule à moteur ou remorqué muni de plaque ou d'inscription inexacte	<b>23</b>
6	Délit	00048	Usage de fausse plaque ou de fausse inscription apposée sur un véhicule à moteur ou remorqué	<b>71</b>
6	Délit	00049	Fausse déclaration sur propriétaire de véhicule circulant sans plaque ou inscription obligatoire	<b>1</b>

## V. DELITS HORS VITESSE ET ALCOOLEMIE (suite)

<i>Pts</i>	<i>Classe</i>	<i>NATINF</i>	<b>Entrave</b>	<i>Infractions</i>
6	Délit	00050	Refus par le conducteur d'un véhicule d'obtempérer à une sommation de s'arrêter	<b>3 163</b>
6	Délit	00179	Refus de se soumettre aux vérifications relatives au véhicule ou au conducteur	<b>208</b>
6	Délit	02271	Entrave à la circulation sur une voie publique	<b>28</b>
6	Délit	06245	Obstacle par un conducteur à l'immobilisation administrative de son véhicule	<b>7</b>
6	Délit	11050	Tentative d'entrave à la circulation sur une voie publique	<b>0</b>

<i>Pts</i>	<i>Classe</i>	<i>NATINF</i>	<b>Délit de fuite</b>	<i>Infractions</i>
6	Délit	00042	Délit de fuite par conducteur de véhicule automobile	<b>5 788</b>

## VI. DOMMAGES SANS ALCOOLEMIE

<i>Pts</i>	<i>Classe</i>	<i>NATINF</i>	<b>Homicide et blessures avec délit de fuite</b>	<i>Infractions</i>
8	Délit	00034	Blessures involontaires avec I.T.T. supérieure à 3 mois par conducteur coupable de délit de fuite	<b>25</b>
8	Délit	00035	Homicide involontaire par conducteur coupable de délit de fuite	<b>9</b>
8	Délit	01254*	Blessures involontaires avec I.T.T. supérieure et inférieure ou égale à 3 mois par conducteur coupable de délit de fuite	<b>2</b>
8	Délit	01255*	Homicide et blessures involontaires avec I.T.T. inférieure ou égale à 3 mois par conducteur coupable de délit de fuite	<b>0</b>
8	Délit	01256*	Homicide et blessures involontaires avec I.T.T. supérieure à 3 mois par conducteur coupable de délit de fuite	<b>0</b>
8	Délit	01257*	Homicide et blessures involontaires avec I.T.T. supérieure et inférieure ou égale à 3 mois par conducteur coupable de délit de fuite	<b>9</b>

<i>Pts</i>	<i>Classe</i>	<i>NATINF</i>	<b>Homicide ou blessures sans alcoolémie</b>	<i>Infractions</i>
6	Délit	00222	Blessures involontaires avec I.T.T. supérieure à 3 mois lors de la conduite d'un véhicule	<b>2 540</b>
6	Délit	00224	Homicide involontaire lors de la conduite d'un véhicule	<b>792</b>

## VI. DOMMAGES SANS ALCOOLEMIE (suite)

<i>Pts</i>	<i>Classe</i>	<i>NATINF</i>	<b>Homicide et blessures sans alcoolémie</b>	<i>Infractions</i>
8	Délit	01262*	Blessures involontaires avec I.T.T. supérieure et inférieure ou égale à 3 mois lors de la conduite d'un véhicule	<b>3</b>
8	Délit	01263*	Homicide et blessures involontaires avec I.T.T. inférieure ou égale à 3 mois lors de la conduite d'un véhicule	<b>2</b>
8	Délit	01264*	Homicide et blessures involontaires avec I.T.T. supérieure à 3 mois lors de la conduite d'un véhicule	<b>0</b>
8	Délit	01265*	Homicide et blessures involontaires avec I.T.T. supérieure et inférieure ou égale à 3 mois lors de la conduite d'un véhicule	<b>0</b>

<i>Pts</i>	<i>Classe</i>	<i>NATINF</i>	<b>Blessures sans alcoolémie</b>	<i>Infractions</i>
4	5°	00223	Blessures involontaires avec I.T.T. inférieure ou égale à 3 mois lors de la conduite d'un véhicule	<b>8 382</b>
4	5°	11697	Récidive de blessures involontaires avec I.T.T. inférieure ou égale à 3 mois lors de la conduite d'un véhicule	<b>0</b>

## VII. ALCOOLEMIE, DOMMAGES AVEC ALCOOLEMIE

<i>Pts</i>	<i>Classe</i>	<i>NATINF</i>	<b>Alcoolémie</b>	<i>Infractions</i>
6	Délit	00041	Conduite d'un véhicule en état d'ivresse manifeste	<b>2 015</b>
6	Délit	00051	Refus par le conducteur d'un véhicule de se soumettre aux vérifications de l'état alcoolique	<b>1 774</b>
6	Délit	01247	Conduite véhicule sous empire état alcoolique caractérisé : taux d'alcool pur supérieur ou égal à 0,8 g/l de sang ou 0,40 mg/l d'air expiré	<b>75 345</b>
6	Délit	08544	Récidive de conduite d'un véhicule sous l'empire d'un état alcoolique	<b>92</b>
6	Délit	09009	Récidive de conduite d'un véhicule en état d'ivresse manifeste	<b>5</b>
6	Délit	09164	Récidive de refus par le conducteur d'un véhicule de se soumettre aux vérifications de l'état alcoolique	<b>2</b>
4	4°	13082*	Conduite véhicule sous empire état alcoolique caractérisé : taux d'alcool pur compris entre 0,7 et 0,8 g/l de sang ou 0,35 et 0,40 mg/l d'air expiré	<b>1</b>
3	4°	13322	Conduite véhicule sous empire état alcoolique caractérisé : taux d'alcool pur compris entre 0,5 et 0,8 g/l de sang ou 0,25 et 0,40 mg/l d'air expiré	<b>25 865</b>

## VII. ALCOOLEMIE, DOMMAGES AVEC ALCOOLEMIE (suite)

<i>Pts</i>	<i>Classe</i>	<i>NATINF</i>	<b>Homicide ou blessures avec alcoolémie</b>	<i>Infractions</i>
8	Délit	00026	Blessures involontaires avec I.T.T. supérieure à 3 mois par conducteur en état d'ivresse manifeste	<b>1</b>
8	Délit	00064	Homicide involontaire par conducteur sous l'empire d'un état alcoolique	<b>10</b>
8	Délit	00258	Blessures involontaires avec I.T.T. supérieure à 3 mois par conducteur sous l'empire d'un état alcoolique	<b>127</b>
8	Délit	00259	Homicide involontaire par conducteur en état d'ivresse manifeste	<b>0</b>
8	Délit	01241	Blessures involontaires avec I.T.T. supérieure à 3 mois par conducteur ayant refusé les vérifications de l'état alcoolique	<b>0</b>
8	Délit	06222	Homicide involontaire par conducteur ayant refusé les vérifications de l'état alcoolique	<b>0</b>

<i>Pts</i>	<i>Classe</i>	<i>NATINF</i>	<b>Homicide et blessures avec alcoolémie</b>	<i>Infractions</i>
8	Délit	01244*	Homicide et blessures involontaires avec I.T.T. inférieure ou égale à 3 mois par conducteur en état d'ivresse manifeste	<b>0</b>
8	Délit	01245*	Homicide et blessures involontaires avec I.T.T. supérieure et inférieure ou égale à 3 mois par conducteur en état d'ivresse manifeste	<b>3</b>
8	Délit	01246*	Homicide et blessures involontaires avec I.T.T. supérieure à 3 mois par conducteur en état d'ivresse manifeste	<b>0</b>
8	Délit	01249*	Homicide et blessures involontaires avec I.T.T. inférieure ou égale à 3 mois par conducteur sous l'empire d'un état alcoolique	<b>3</b>
8	Délit	01252*	Homicide et blessures involontaires avec I.T.T. supérieure à 3 mois par conducteur sous l'empire d'un état alcoolique	<b>0</b>
8	Délit	01253*	Homicide et blessures involontaires avec I.T.T. sup. et inf. ou égale à 3 mois par conducteur sous l'empire d'un état alcoolique	<b>0</b>
8	Délit	01259*	Homicide et blessures involontaires avec I.T.T. supérieure à 3 mois par conducteur ayant refusé les vérifications de l'état alcoolique	<b>0</b>
8	Délit	01260*	Homicide et blessures involontaires avec I.T.T. sup. et inf. ou égale à 3 mois par conducteur ayant refusé les vérifications de l'état alcoolique	<b>0</b>
8	Délit	01261*	Homicide et blessures involontaires avec I.T.T. inférieure ou égale à 3 mois par conducteur ayant refusé les vérifications de l'état alcoolique	<b>0</b>



## VII. ALCOOLEMIE, DOMMAGES AVEC ALCOOLEMIE (suite)

<i>Pts</i>	<i>Classe</i>	<i>NATINF</i>	<b>Blessures avec alcoolémie</b>	<i>Infractions</i>
8	Délit	00025	Blessures involontaires avec I.T.T. inférieure ou égale à 3 mois par conducteur en état d'ivresse manifeste	<b>65</b>
8	Délit	00257	Blessures involontaires avec I.T.T. inférieure ou égale à 3 mois par conducteur sous l'empire d'un état alcoolique	<b>2 236</b>
8	Délit	01243*	Blessures involontaires avec I.T.T. supérieure et inférieure ou égale à 3 mois par conducteur en état d'ivresse manifeste	<b>2</b>
8	Délit	01248*	Blessures involontaires avec I.T.T. supérieure et inférieure ou égale à 3 mois par conducteur sous l'empire d'un état alcoolique	<b>0</b>
8	Délit	01258*	Blessures involontaires avec I.T.T. supérieure et inférieure ou égale à 3 mois par conducteur ayant refusé les vérifications de l'état alcoolique	<b>0</b>
8	Délit	06221	Blessures involontaires avec I.T.T. inférieure ou égale à 3 mois par conducteur ayant refusé les vérifications de l'état alcoolique	<b>1</b>

<i>Catégories</i>	<b>Synthèse des infractions par catégories</b>	<i>Infractions</i>
<b>I. Excès de vitesse</b>	Total	<b>581 852</b>
<b>II. Règles de la circulation</b>	<i>Circulation</i>	<b>83 143</b>
	<i>Dépassement</i>	<b>6 691</b>
	<i>Maintien des feux</i>	<b>728</b>
	Total	<b>90 562</b>
<b>III. Règles de priorité</b>	Total	<b>118 318</b>
<b>IV. Ceintures, casques</b>	Total	<b>305 861</b>
<b>V. Délits hors vitesse et alcoolémie</b>	<i>Permis</i>	<b>1 074</b>
	<i>Plaque</i>	<b>95</b>
	<i>Entrave</i>	<b>3 406</b>
	<i>Délit de fuite</i>	<b>5 788</b>
	Total	<b>10 363</b>
<b>VI. Dommages sans alcoolémie</b>	<i>Homicide et blessures avec délit de fuite</i>	<b>45</b>
	<i>Homicide ou blessures sans alcoolémie</i>	<b>3 332</b>
	<i>Homicide et blessures sans alcoolémie</i>	<b>5</b>
	<i>Blessures sans alcoolémie</i>	<b>8 382</b>
	Total	<b>11 764</b>
<b>VII. Alcoolémie, dommages avec alcoolémie</b>	<i>Alcoolémie</i>	<b>105 099</b>
	<i>Homicide ou blessures avec alcoolémie</i>	<b>138</b>
	<i>Homicide et blessures avec alcoolémie</i>	<b>6</b>
	<i>Blessures avec alcoolémie</i>	<b>2 304</b>
	Total	<b>107 547</b>
<b>Nombre d'infractions traitées</b>		<b>1 226 267</b>

## **LES INFRACTIONS PAR POINTS**

<b>Les infractions à 0 point</b>	<b>Page 27</b>
<b>Les infractions à 1 point</b>	<b>Page 28</b>
<b>Les infractions à 2 points</b>	<b>Page 29</b>
<b>Les infractions à 3 points</b>	<b>Page 31</b>
<b>Les infractions à 4 points</b>	<b>Page 33</b>
<b>Les infractions à 6 points</b>	<b>Page 35</b>
<b>Les infractions à 8 points</b>	<b>Page 37</b>
<b>Synthèse des infractions par points</b>	<b>Page 39</b>

## I N F R A C T I O N S   A   0   P O I N T

<i>Pts</i>	<i>Classe</i>	<i>NATINF</i>	<b>Excès de vitesse d'au moins 50 km/h</b>	<i>Infractions</i>
0	5°	21540	par élève conducteur titulaire d'un livret d'apprentissage	<b>0</b>

<i>Pts</i>	<i>Classe</i>	<i>NATINF</i>	<b>Excès de vitesse d'au moins 40 km/h et de moins de 50 km/h</b>	<i>Infractions</i>
0	4°	21541	par élève conducteur titulaire d'un livret d'apprentissage	<b>0</b>

<i>Pts</i>	<i>Classe</i>	<i>NATINF</i>	<b>Excès de vitesse d'au moins 30 km/h et de moins de 40 km/h</b>	<i>Infractions</i>
0	4°	12927	par élève conducteur titulaire d'un livret d'apprentissage	<b>0</b>

<i>Pts</i>	<i>Classe</i>	<i>NATINF</i>	<b>Excès de vitesse inférieur à 30 km/h</b>	<i>Infractions</i>
0	4°	12928	par élève conducteur titulaire d'un livret d'apprentissage	<b>0</b>

<i>Pts</i>	<i>Classe</i>	<i>NATINF</i>	<b>Ceintures et casques</b>	<i>Infractions</i>
0	2°	12930	Non port de la ceinture de sécurité par passager d'un véhicule automobile	<b>21</b>
0	4°	12932	Conduite d'un cyclomoteur sans port d'un casque homologué	<b>30</b>
0	4°	12933	Non port de casque homologué par passager d'un véhicule 2 roues à moteur	<b>2</b>

<i>Pts</i>	<i>Classe</i>	<i>NATINF</i>	<b>Permis</b>	<i>Infractions</i>
0	Délit	05708	Conduite d'un véhicule à moteur malgré l'annulation judiciaire du permis de conduire	<b>7</b>
0	Délit	05709	Conduite d'un véhicule à moteur malgré l'interdiction d'obtenir délivrance du permis de conduire	<b>3</b>
0	Délit	11049	Refus de restituer un permis malgré l'injonction suivant la perte totale de points	<b>0</b>
0	Délit	11051	Tentative d'obtention par fausse déclaration du permis de conduire un véhicule à moteur	<b>0</b>

<i>Pts</i>	<i>Classe</i>	<b>Récapitulatif des infractions à 0 point</b>	
0	2°	<i>Nombre d'infractions traitées</i>	<b>21</b>
0	4°		<b>32</b>
0	5°		<b>0</b>
0	Délits		<b>10</b>
		Total des infractions à 0 point	<b>63</b>

## I N F R A C T I O N S   A   1   P O I N T

<i>Pts</i>	<i>Classe</i>	<i>NATINF</i>	<b>Excès de vitesse inférieur à 30 km/h</b>	<i>Infractions</i>
1	4°	11011*	par véhicule P.T.A.C. < 10 tonnes avec vitesse maxi. autorisée = 130 km/h	<b>0</b>

<i>Pts</i>	<i>Classe</i>	<i>NATINF</i>	<b>Excès de vitesse inférieur à 20 km/h</b>	<i>Infractions</i>
1	4°	11010*	par véhicule P.T.A.C. < 10 tonnes avec vitesse maxi. autorisée < 130 km/h	<b>0</b>
1	4°	11012*	par véhicule P.T.A.C. > 10 tonnes - transport de marchandises	<b>0</b>
1	4°	11013*	par véhicule P.T.A.C. > 10 tonnes - transport de matières dangereuses	<b>0</b>
1	4°	11014	par véhicule P.T.A.C. > 10 tonnes - transport en commun de personnes	<b>104</b>
1	4°	11303	par véhicule P.T.A.C. < ou = 3,5 tonnes	<b>38 861</b>
1	4°	11307	par véhicule P.T.A.C. < ou = 3,5 tonnes par temps de pluie	<b>312</b>
1	4°	11313	par véhicule P.T.A.C. compris entre 3,5 et 12 tonnes	<b>347</b>
1	4°	11317	par véhicule P.T.A.C. > 12 tonnes - transport de marchandises	<b>1 295</b>
1	4°	11321	par véhicule P.T.A.C. > 12 tonnes - transport de matières dangereuses	<b>302</b>

<i>Pts</i>	<i>Classe</i>	<i>NATINF</i>	<b>Circulation</b>	<i>Infractions</i>
1	4°	11326	Chevauchement d'une ligne continue	<b>7 783</b>

<i>Pts</i>	<i>Classe</i>	<i>NATINF</i>	<b>Maintien des feux</b>	<i>Infractions</i>
1	4°	06114	Maintien des feux de route lors du croisement de conducteur signalant sa gêne	<b>728</b>

<i>Pts</i>	<i>Classe</i>	<i>NATINF</i>	<b>Ceintures et casques</b>	<i>Infractions</i>
1	2°	12929	Conduite d'un véhicule automobile sans port de la ceinture de sécurité	<b>301 741</b>
1	4°	12931	Conduite d'une motocyclette sans port d'un casque homologué	<b>4 067</b>

<i>Pts</i>	<i>Classe</i>	<b>Récapitulatif des infractions à 1 point</b>		
1	2°	<i>Nombre d'infractions traitées</i>		<b>301 741</b>
1	4°			<b>53 799</b>
		Total des infractions à 1 point		<b>355 540</b>

## I N F R A C T I O N S   A   2   P O I N T S

<i>Pts</i>	<i>Classe</i>	<i>NATINF</i>	<b>Excès de vitesse d'au moins 30 km/h</b>	<i>Infractions</i>
2	4°	11005*	par véhicule P.T.A.C. < 10 tonnes avec vitesse maxi. autorisée = 130 km/h	<b>1</b>

<i>Pts</i>	<i>Classe</i>	<i>NATINF</i>	<b>Excès de vitesse d'au moins 20 km/h</b>	<i>Infractions</i>
2	4°	11004*	par véhicule P.T.A.C. < 10 tonnes avec vitesse maxi. autorisée < 130 km/h	<b>0</b>
2	4°	11006*	par véhicule P.T.A.C. < 10 tonnes avec vitesse maxi. autorisée < 110 km/h par temps de pluie	<b>0</b>

<i>Pts</i>	<i>Classe</i>	<i>NATINF</i>	<b>Excès de vitesse d'au moins 20 km/h (suite)</b>	<i>Infractions</i>
2	4°	11007*	par véhicule P.T.A.C. > 10 tonnes - transport de marchandises	<b>0</b>
2	4°	11008*	par véhicule P.T.A.C. > 10 tonnes - transport de matières dangereuses	<b>0</b>
2	4°	11009*	par véhicule P.T.A.C. > 10 tonnes - transport en commun de personnes	<b>0</b>

<i>Pts</i>	<i>Classe</i>	<i>NATINF</i>	<b>Excès de vitesse d'au moins 20 km/h et de moins de 30 km/h</b>	<i>Infractions</i>
2	4°	11302	par véhicule P.T.A.C. < ou = 3,5 tonnes	<b>251 959</b>
2	4°	11306	par véhicule P.T.A.C. < ou = 3,5 tonnes par temps de pluie	<b>2 795</b>
2	4°	11312	par véhicule P.T.A.C. compris entre 3,5 et 12 tonnes	<b>486</b>
2	4°	11316	par véhicule P.T.A.C. > 12 tonnes - transport de marchandises	<b>1 867</b>
2	4°	11320	par véhicule P.T.A.C. > 12 tonnes - transport de matières dangereuses	<b>110</b>
2	4°	11324	par véhicule P.T.A.C. > 10 tonnes - transport en commun de personnes	<b>101</b>

<i>Pts</i>	<i>Classe</i>	<i>NATINF</i>	<b>Excès de vitesse hors tranche</b>	<i>Infractions</i>
2	2°	06206*	non respect de la limitation de vitesse imposée aux nouveaux conducteurs	<b>0</b>

<i>Pts</i>	<i>Classe</i>	<i>NATINF</i>	<b>Circulation</b>	<i>Infractions</i>
2	4°	06095*	Franchissement ou chevauchement d'une ligne continue	<b>4</b>
2	4°	06117	Circulation sur la bande centrale séparative des chaussées d'une autoroute	<b>88</b>

<i>Pts</i>	<i>Classe</i>	<i>NATINF</i>	<b>Dépassement</b>	<i>Infractions</i>
2	4°	06109	Accélération par le conducteur d'un véhicule sur le point d'être dépassé	<b>47</b>

<i>Pts</i>	<i>Classe</i>	<b>Récapitulatif des infractions à 2 points</b>	
2	2°	<i>Nombre d'infractions traitées</i>	<b>0</b>
2	4°		<b>257 458</b>
		Total des infractions à 2 points	<b>257 458</b>

## I N F R A C T I O N S   A   3   P O I N T S

<i>Pts</i>	<i>Classe</i>	<i>NATINF</i>	<b>Excès de vitesse d'au moins 30 km/h</b>	<i>Infractions</i>
3	2°	11308*	par titulaire du permis de conduire délivré depuis moins d'un an	<b>0</b>

<i>Pts</i>	<i>Classe</i>	<i>NATINF</i>	<b>Excès de vitesse d'au moins 30 km/h et de moins de 40 km/h</b>	<i>Infractions</i>
3	4°	11301	par véhicule P.T.A.C. < ou = 3,5 tonnes	<b>195 334</b>
3	4°	11305	par véhicule P.T.A.C. < ou = 3,5 tonnes par temps de pluie	<b>2 847</b>
3	4°	11311	par véhicule P.T.A.C. compris entre 3,5 et 12 tonnes	<b>241</b>
3	4°	11315	par véhicule P.T.A.C. > 12 tonnes - transport de marchandises	<b>791</b>
3	4°	11319	par véhicule P.T.A.C. > 12 tonnes - transport de matières dangereuses	<b>33</b>
3	4°	11323	par véhicule P.T.A.C. > 10 tonnes - transport en commun de personnes	<b>65</b>
3	4°	12925	par titulaire du permis de conduire délivré depuis moins de deux ans	<b>1 869</b>

<i>Pts</i>	<i>Classe</i>	<i>NATINF</i>	<b>Excès de vitesse inférieur à 30 km/h</b>	<i>Infractions</i>
3	2°	11309*	par titulaire du permis de conduire délivré depuis moins d'un an	<b>0</b>
3	4°	12926	par titulaire du permis de conduire délivré depuis moins de deux ans	<b>1 903</b>

<i>Pts</i>	<i>Classe</i>	<i>NATINF</i>	<b>Circulation</b>	<i>Infractions</i>
3	4°	00201	Arrêt ou stationnement dangereux d'un véhicule	<b>950</b>
3	2°	00217	Changement de direction dangereux ou effectué sans avertissement préalable	<b>4 128</b>
3	4°	06093	Circulation d'un véhicule sur la partie gauche de la chaussée en marche normale	<b>2 922</b>
3	2°	06292	Circulation sur la bande d'arrêt d'urgence d'une autoroute	<b>3 269</b>
3	4°	11053	Arrêt ou stationnement de véhicule non signalé, la nuit ou par brouillard, en un lieu non éclairé	<b>308</b>
3	4°	11325	Franchissement d'une ligne continue	<b>53 943</b>

<i>Pts</i>	<i>Classe</i>	<i>NATINF</i>	<b>Dépassement</b>	<i>Infractions</i>
3	4°	06102	Dépassement dangereux de véhicule par la droite	<b>1 327</b>
3	4°	06105	Dépassement dangereux de véhicule à une intersection de routes	<b>386</b>
3	4°	06108	Dépassement dangereux sur la voie la plus à gauche d'une chaussée à double sens de plus de deux voies	<b>133</b>
3	4°	11054	Dépassement de véhicule sans avertissement préalable nécessaire du conducteur dépassé	<b>762</b>
3	4°	11055	Dépassement de véhicule sans se porter suffisamment à gauche pour éviter tout risque de collision	<b>181</b>
3	4°	11056	Dépassement de véhicule sur la moitié gauche de la chaussée en gênant la circulation en sens inverse	<b>2 555</b>
3	4°	11057	Dépassement sans visibilité suffisante vers l'avant sur la chaussée à double sens de circulation	<b>737</b>
3	4°	11058	Retour prématuré sur la droite par conducteur venant d'effectuer un dépassement	<b>515</b>
3	4°	22060	Dépassement de véhicule sans possibilité de retour bref dans le courant normal de la circulation	<b>48</b>

<i>Pts</i>	<i>Classe</i>	<i>NATINF</i>	<b>Alcoolémie</b>	<i>Infractions</i>
3	4°	13322	Conduite véhicule sous empire état alcoolique caractérisé : taux d'alcool pur compris entre 0,5 et 0,8 g/l de sang ou 0,25 et 0,40 mg/l d'air expiré	<b>25 865</b>



<i>Pts</i>	<i>Classe</i>	<b>Récapitulatif des infractions à 3 points</b>	
3	2°	<i>Nombre d'infractions traitées</i>	<b>7 397</b>
3	4°		<b>293 715</b>
Total des infractions à 3 points			<b>301 112</b>

## I N F R A C T I O N S   A   4   P O I N T S

<i>Pts</i>	<i>Classe</i>	<i>NATINF</i>	<b>Excès de vitesse d'au moins 50 km/h</b>	<i>Infractions</i>
4	5°	21526	par véhicule P.T.A.C. < ou = 3,5 tonnes	<b>20 327</b>
4	5°	21528	par véhicule P.T.A.C. < ou = 3,5 tonnes par temps de pluie	<b>169</b>
4	5°	21530	par véhicule P.T.A.C. compris entre 3,5 et 12 tonnes	<b>39</b>
4	5°	21532	par véhicule P.T.A.C. > 12 tonnes - transport de marchandises	<b>1</b>
4	5°	21534	par véhicule P.T.A.C. > 12 tonnes - transport de matières dangereuses	<b>0</b>
4	5°	21536	par véhicule P.T.A.C. > 10 tonnes - transport en commun de personnes	<b>9</b>
4	5°	21538	par titulaire du permis de conduire délivré depuis moins de deux ans	<b>561</b>

<i>Pts</i>	<i>Classe</i>	<i>NATINF</i>	<b>Excès de vitesse d'au moins 40 km/h</b>	<i>Infractions</i>
4	4°	11300*	par véhicule P.T.A.C. < ou = 3,5 tonnes	<b>2 159</b>
4	4°	11304*	par véhicule P.T.A.C. < ou = 3,5 tonnes par temps de pluie	<b>47</b>
4	4°	11310*	par véhicule P.T.A.C. compris entre 3,5 et 12 tonnes	<b>15</b>
4	4°	11314*	par véhicule P.T.A.C. > 12 tonnes - transport de marchandises	<b>7</b>
4	4°	11318*	par véhicule P.T.A.C. > 12 tonnes - transport de matières dangereuses	<b>15</b>
4	4°	11322*	par véhicule P.T.A.C. > 10 tonnes - transport en commun de personnes	<b>62</b>
4	4°	12924*	par titulaire du permis de conduire délivré depuis moins de deux ans	<b>71</b>

<i>Pts</i>	<i>Classe</i>	<i>NATINF</i>	<b>Excès de vitesse d'au moins 40 km/h et de moins de 50 km/h</b>	<i>Infractions</i>
4	4°	21527	par véhicule P.T.A.C. < ou = 3,5 tonnes	<b>53 941</b>
4	4°	21529	par véhicule P.T.A.C. < ou = 3,5 tonnes par temps de pluie	<b>921</b>
4	4°	21531	par véhicule P.T.A.C. compris entre 3,5 et 12 tonnes	<b>72</b>
4	4°	21533	par véhicule P.T.A.C. > 12 tonnes - transport de marchandises	<b>49</b>
4	4°	21535	par véhicule P.T.A.C. > 12 tonnes - transport de matières dangereuses	<b>4</b>
4	4°	21537	par véhicule P.T.A.C. > 10 tonnes - transport en commun de personnes	<b>38</b>
4	4°	21539	par titulaire du permis de conduire délivré depuis moins de deux ans	<b>1 719</b>

<i>Pts</i>	<i>Classe</i>	<i>NATINF</i>	<b>Circulation</b>	<i>Infractions</i>
4	4°	00256	Circulation de véhicule en sens interdit	<b>8 846</b>
4	4°	06212	Exécution d'un demi-tour ou d'une marche arrière sur une autoroute	<b>385</b>
4	4°	11052	Circulation d'un véhicule sans éclairage, la nuit ou par brouillard, en un lieu non éclairé	<b>517</b>

<i>Pts</i>	<i>Classe</i>	<i>NATINF</i>	<b>Priorité</b>	<i>Infractions</i>
4	4°	00203	Non respect de l'arrêt absolu imposé par le panneau "stop" à une intersection de routes	<b>30 661</b>
4	4°	00205	Refus de priorité par conducteur de véhicule abordant une route à grande circulation ou une autoroute	<b>297</b>
4	4°	00207	Refus de priorité à droite à une intersection de routes	<b>1 528</b>
4	4°	00210	Non respect de l'arrêt imposé par un feu rouge fixe ou clignotant	<b>81 232</b>
4	4°	00221	Refus de priorité : conducteur venant d'un accès secondaire ou d'une aire de stationnement	<b>639</b>
4	4°	06091	Refus de priorité : conducteur abordant un carrefour à sens giratoire	<b>713</b>
4	4°	06111	Refus de priorité à une intersection de routes où l'obligation de céder le passage est signalée	<b>1 697</b>
4	4°	06112	Refus de priorité à une intersection par conducteur venant de marquer l'arrêt au "stop"	<b>1 471</b>
4	4°	11063	Non respect de l'arrêt imposé par les barrières d'un passage à niveau de voie ferrée	<b>80</b>

<i>Pts</i>	<i>Classe</i>	<i>NATINF</i>	<b>Blessures sans alcoolémie</b>	<i>Infractions</i>
4	5°	00223	Blessures involontaires avec I.T.T. inférieure ou égale à 3 mois lors de la conduite d'un véhicule	<b>8 382</b>
4	5°	11697	Récidive de blessures involontaires avec I.T.T. inférieure ou égale à 3 mois lors de la conduite d'un véhicule	<b>0</b>

<i>Pts</i>	<i>Classe</i>	<i>NATINF</i>	<b>Alcoolémie</b>	<i>Infractions</i>
4	4°	13082*	Conduite véhicule sous empire état alcoolique caractérisé : taux d'alcool pur compris entre 0,7 et 0,8 g/l de sang ou 0,35 et 0,40 mg/l d'air expiré	<b>1</b>

<i>Pts</i>	<i>Classe</i>	<b>Récapitulatif des infractions à 4 points</b>		
4	4°	<i>Nombre d'infractions traitées</i>		<b>187 187</b>
4	5°			<b>29 488</b>
		Total des infractions à 4 points		<b>216 675</b>

## I N F R A C T I O N S   A   6   P O I N T S

<i>Pts</i>	<i>Classe</i>	<i>NATINF</i>	<b>Vitesse</b>	<i>Infractions</i>
6	Délit	22037	Récidive d'excès de vitesse d'au moins 50 km/h par conducteur de véhicule à moteur dans le délai d'un an	<b>3</b>

<i>Pts</i>	<i>Classe</i>	<i>NATINF</i>	<b>Permis</b>	<i>Infractions</i>
6	Délit	00054*	Refus de restituer un permis de conduire suspendu ou annulé	<b>11</b>
6	Délit	02273	Obtention par fausse déclaration d'un permis de conduire un véhicule à moteur	<b>0</b>
6	Délit	05707	Conduite d'un véhicule à moteur malgré une suspension administrative ou judiciaire du permis de conduire	<b>936</b>
6	Délit	06246	Conduite d'un véhicule à moteur pendant la rétention conservatoire du permis de conduire	<b>111</b>
6	Délit	06247	Refus de restituer un permis de conduire après notification de sa rétention conservatoire	<b>6</b>

<i>Pts</i>	<i>Classe</i>	<i>NATINF</i>	<b>Plaque</b>	<i>Infractions</i>
6	Délit	00045	Mise en circulation de véhicule à moteur ou remorqué muni de plaque ou d'inscription inexacte	<b>23</b>
6	Délit	00048	Usage de fausse plaque ou de fausse inscription apposée sur un véhicule à moteur ou remorqué	<b>71</b>
6	Délit	00049	Fausse déclaration sur propriétaire de véhicule circulant sans plaque ou inscription obligatoire	<b>1</b>

<i>Pts</i>	<i>Classe</i>	<i>NATINF</i>	<b>Entrave</b>	<i>Infractions</i>
6	Délit	00050	Refus par le conducteur d'un véhicule d'obtempérer à une sommation de s'arrêter	<b>3 163</b>
6	Délit	00179	Refus de se soumettre aux vérifications relatives au véhicule ou au conducteur	<b>208</b>
6	Délit	02271	Entrave à la circulation sur une voie publique	<b>28</b>
6	Délit	06245	Obstacle par un conducteur à l'immobilisation administrative de son véhicule	<b>7</b>
6	Délit	11050	Tentative d'entrave à la circulation sur une voie publique	<b>0</b>

<i>Pts</i>	<i>Classe</i>	<i>NATINF</i>	<b>Délit de fuite</b>	<i>Infractions</i>
6	Délit	00042	Délit de fuite par conducteur de véhicule automobile	<b>5 788</b>

<i>Pts</i>	<i>Classe</i>	<i>NATINF</i>	<b>Homicide ou blessures sans alcoolémie</b>	<i>Infractions</i>
6	Délit	00222	Blessures involontaires avec I.T.T. supérieure à 3 mois lors de la conduite d'un véhicule	<b>2 540</b>
6	Délit	00224	Homicide involontaire lors de la conduite d'un véhicule	<b>792</b>

<i>Pts</i>	<i>Classe</i>	<i>NATINF</i>	<b>Alcoolémie</b>	<i>Infractions</i>
6	Délit	00041	Conduite d'un véhicule en état d'ivresse manifeste	<b>2 015</b>
6	Délit	00051	Refus par le conducteur d'un véhicule de se soumettre aux vérifications de l'état alcoolique	<b>1 774</b>

<i>Pts</i>	<i>Classe</i>	<i>NATINF</i>	<b>Alcoolémie (suite)</b>	<i>Infractions</i>
6	Délit	01247	Conduite véhicule sous empire état alcoolique caractérisé : taux d'alcool pur supérieur ou égal à 0,8 g/l de sang ou 0,40 mg/l d'air expiré	<b>75 345</b>
6	Délit	08544	Récidive de conduite d'un véhicule sous l'empire d'un état alcoolique	<b>92</b>
6	Délit	09009	Récidive de conduite d'un véhicule en état d'ivresse manifeste	<b>5</b>
6	Délit	09164	Récidive de refus par le conducteur d'un véhicule de se soumettre aux vérifications de l'état alcoolique	<b>2</b>

<i>Pts</i>	<i>Classe</i>	<b>Récapitulatif des infractions à 6 points</b>	
6	Délits	Total des infractions à 6 points	<b>92 921</b>

## I N F R A C T I O N S   A   8   P O I N T S

<i>Pts</i>	<i>Classe</i>	<i>NATINF</i>	<b>Homicide et blessures avec délit de fuite</b>	<i>Infractions</i>
8	Délit	00034	Blessures involontaires avec I.T.T. supérieure à 3 mois par conducteur coupable de délit de fuite	<b>25</b>
8	Délit	00035	Homicide involontaire par conducteur coupable de délit de fuite	<b>9</b>
8	Délit	01254*	Blessures involontaires avec I.T.T. supérieure et inférieure ou égale à 3 mois par conducteur coupable de délit de fuite	<b>2</b>
8	Délit	01255*	Homicide et blessures involontaires avec I.T.T. inférieure ou égale à 3 mois par conducteur coupable de délit de fuite	<b>0</b>
8	Délit	01256*	Homicide et blessures involontaires avec I.T.T. supérieure à 3 mois par conducteur coupable de délit de fuite	<b>0</b>
8	Délit	01257*	Homicide et blessures involontaires avec I.T.T. supérieure et inférieure ou égale à 3 mois par conducteur coupable de délit de fuite	<b>9</b>

<i>Pts</i>	<i>Classe</i>	<i>NATINF</i>	<b>Homicide et blessures sans alcoolémie</b>	<i>Infractions</i>
8	Délit	01262*	Blessures involontaires avec I.T.T. supérieure et inférieure ou égale à 3 mois lors de la conduite d'un véhicule	<b>3</b>
8	Délit	01263*	Homicide et blessures involontaires avec I.T.T. inférieure ou égale à 3 mois lors de la conduite d'un véhicule	<b>2</b>
8	Délit	01264*	Homicide et blessures involontaires avec I.T.T. supérieure à 3 mois lors de la conduite d'un véhicule	<b>0</b>
8	Délit	01265*	Homicide et blessures involontaires avec I.T.T. supérieure et inférieure ou égale à 3 mois lors de la conduite d'un véhicule	<b>0</b>

<i>Pts</i>	<i>Classe</i>	<i>NATINF</i>	<b>Homicide ou blessures avec alcoolémie</b>	<i>Infractions</i>
8	Délit	00026	Blessures involontaires avec I.T.T. supérieure à 3 mois par conducteur en état d'ivresse manifeste	<b>1</b>
8	Délit	00064	Homicide involontaire par conducteur sous l'empire d'un état alcoolique	<b>10</b>
8	Délit	00258	Blessures involontaires avec I.T.T. supérieure à 3 mois par conducteur sous l'empire d'un état alcoolique	<b>127</b>
8	Délit	00259	Homicide involontaire par conducteur en état d'ivresse manifeste	<b>0</b>
8	Délit	01241	Blessures involontaires avec I.T.T. supérieure à 3 mois par conducteur ayant refusé les vérifications de l'état alcoolique	<b>0</b>
8	Délit	06222	Homicide involontaire par conducteur ayant refusé les vérifications de l'état alcoolique	<b>0</b>

<i>Pts</i>	<i>Classe</i>	<i>NATINF</i>	<b>Homicide et blessures avec alcoolémie</b>	<i>Infractions</i>
8	Délit	01244*	Homicide et blessures involontaires avec I.T.T. inférieure ou égale à 3 mois par conducteur en état d'ivresse manifeste	<b>0</b>
8	Délit	01245*	Homicide et blessures involontaires avec I.T.T. supérieure et inférieure ou égale à 3 mois par conducteur en état d'ivresse manifeste	<b>3</b>
8	Délit	01246*	Homicide et blessures involontaires avec I.T.T. supérieure à 3 mois par conducteur en état d'ivresse manifeste	<b>0</b>
8	Délit	01249*	Homicide et blessures involontaires avec I.T.T. inférieure ou égale à 3 mois par conducteur sous l'empire d'un état alcoolique	<b>3</b>
8	Délit	01252*	Homicide et blessures involontaires avec I.T.T. supérieure à 3 mois par conducteur sous l'empire d'un état alcoolique	<b>0</b>
8	Délit	01253*	Homicide et blessures involontaires avec I.T.T. sup. et inf. ou égale à 3 mois par conducteur sous l'empire d'un état alcoolique	<b>0</b>
8	Délit	01259*	Homicide et blessures involontaires avec I.T.T. supérieure à 3 mois par conducteur ayant refusé les vérifications de l'état alcoolique	<b>0</b>
8	Délit	01260*	Homicide et blessures involontaires avec I.T.T. sup. et inf. ou égale à 3 mois par conducteur ayant refusé les vérifications de l'état alcoolique	<b>0</b>
8	Délit	01261*	Homicide et blessures involontaires avec I.T.T. inférieure ou égale à 3 mois par conducteur ayant refusé les vérifications de l'état alcoolique	<b>0</b>

<i>Pts</i>	<i>Classe</i>	<i>NATINF</i>	<b>Blessures avec alcoolémie</b>	<i>Infractions</i>
8	Délit	00025	Blessures involontaires avec I.T.T. inférieure ou égale à 3 mois par conducteur en état d'ivresse manifeste	<b>65</b>
8	Délit	00257	Blessures involontaires avec I.T.T. inférieure ou égale à 3 mois par conducteur sous l'empire d'un état alcoolique	<b>2 236</b>
8	Délit	01243*	Blessures involontaires avec I.T.T. supérieure et inférieure ou égale à 3 mois par conducteur en état d'ivresse manifeste	<b>2</b>

<i>Pts</i>	<i>Classe</i>	<i>NATINF</i>	<b>Blessures avec alcoolémie (suite)</b>	<i>Infractions</i>
8	Délit	01248*	Blessures involontaires avec I.T.T. supérieure et inférieure ou égale à 3 mois par conducteur sous l'empire d'un état alcoolique	<b>0</b>
8	Délit	01258*	Blessures involontaires avec I.T.T. supérieure et inférieure ou égale à 3 mois par conducteur ayant refusé les vérifications de l'état alcoolique	<b>0</b>
8	Délit	06221	Blessures involontaires avec I.T.T. inférieure ou égale à 3 mois par conducteur ayant refusé les vérifications de l'état alcoolique	<b>1</b>

<i>Pts</i>	<i>Classe</i>	<b>Récapitulatif des infractions à 8 points</b>	
8	Délits	Total des infractions à 8 points	<b>2 498</b>

<i>Pts</i>	<i>Classe</i>	<b>Synthèse des infractions par points</b>	
0	2°	<i>Nombre d'infractions à 0 point</i>	<b>21</b>
0	4°		<b>32</b>
0	5°		<b>0</b>
0	Délits		<b>10</b>
		Total des infractions à 0 point	<b>63</b>
1	2°	<i>Nombre d'infractions à 1 point</i>	<b>301 741</b>
1	4°		<b>53 799</b>
		Total des infractions à 1 point	<b>355 540</b>
2	2°	<i>Nombre d'infractions à 2 points</i>	<b>0</b>
2	4°		<b>257 458</b>
		Total des infractions à 2 points	<b>257 458</b>
3	2°	<i>Nombre d'infractions à 3 points</i>	<b>7 397</b>
3	4°		<b>293 715</b>
		Total des infractions à 3 points	<b>301 112</b>
4	4°	<i>Nombre d'infractions à 4 points</i>	<b>187 187</b>
4	5°		<b>29 488</b>
		Total des infractions à 4 points	<b>216 675</b>
6	Délits	Total des infractions à 6 points	<b>92 921</b>
8	Délits	Total des infractions à 8 points	<b>2 498</b>
<b>Nombre d'infractions traitées</b>			<b>1 226 267</b>

## **LES INFRACTIONS PAR CLASSES**

<b>Les infractions de 2° classe</b>	<b>Page 43</b>
<b>Les infractions de 4° classe</b>	<b>Page 44</b>
<b>Les infractions de 5° classe</b>	<b>Page 49</b>
<b>Les délits</b>	<b>Page 50</b>
<b>Synthèse des infractions par classes</b>	<b>Page 54</b>



## I N F R A C T I O N S   D E   2 °   C L A S S E

<i>Pts</i>	<i>Classe</i>	<i>NATINF</i>	<b>Excès de vitesse d'au moins 30 km/h</b>	<i>Infractions</i>
3	2°	11308*	par titulaire du permis de conduire délivré depuis moins d'un an	<b>0</b>

<i>Pts</i>	<i>Classe</i>	<i>NATINF</i>	<b>Excès de vitesse inférieur à 30 km/h</b>	<i>Infractions</i>
3	2°	11309*	par titulaire du permis de conduire délivré depuis moins d'un an	<b>0</b>

<i>Pts</i>	<i>Classe</i>	<i>NATINF</i>	<b>Excès de vitesse hors tranche</b>	<i>Infractions</i>
2	2°	06206*	non respect de la limitation de vitesse imposée aux nouveaux conducteurs	<b>0</b>

<i>Pts</i>	<i>Classe</i>	<i>NATINF</i>	<b>Circulation</b>	<i>Infractions</i>
3	2°	00217	Changement de direction dangereux ou effectué sans avertissement préalable	<b>4 128</b>
3	2°	06292	Circulation sur la bande d'arrêt d'urgence d'une autoroute	<b>3 269</b>

<i>Pts</i>	<i>Classe</i>	<i>NATINF</i>	<b>Ceintures et casques</b>	<i>Infractions</i>
1	2°	12929	Conduite d'un véhicule automobile sans port de la ceinture de sécurité	<b>301 741</b>
0	2°	12930	Non port de la ceinture de sécurité par passager d'un véhicule automobile	<b>21</b>

<b>Récapitulatif des infractions de 2° classe</b>	
<i>Nombre d'infractions à 0 point</i>	<b>21</b>
<i>Nombre d'infractions à 1 point</i>	<b>301 741</b>
<i>Nombre d'infractions à 2 points</i>	<b>0</b>
<i>Nombre d'infractions à 3 points</i>	<b>7 397</b>
Total des infractions de 2° classe	<b>309 159</b>

## I N F R A C T I O N S   D E   4 °   C L A S S E

<i>Pts</i>	<i>Classe</i>	<i>NATINF</i>	<b>Excès de vitesse d'au moins 40 km/h</b>	<i>Infractions</i>
4	4°	11300*	par véhicule P.T.A.C. < ou = 3,5 tonnes	<b>2 159</b>
4	4°	11304*	par véhicule P.T.A.C. < ou = 3,5 tonnes par temps de pluie	<b>47</b>
4	4°	11310*	par véhicule P.T.A.C. compris entre 3,5 et 12 tonnes	<b>15</b>
4	4°	11314*	par véhicule P.T.A.C. > 12 tonnes - transport de marchandises	<b>7</b>
4	4°	11318*	par véhicule P.T.A.C. > 12 tonnes - transport de matières dangereuses	<b>15</b>
4	4°	11322*	par véhicule P.T.A.C. > 10 tonnes - transport en commun de personnes	<b>62</b>
4	4°	12924*	par titulaire du permis de conduire délivré depuis moins de deux ans	<b>71</b>

<i>Pts</i>	<i>Classe</i>	<i>NATINF</i>	<b>Excès de vitesse d'au moins 40 km/h et de moins de 50 km/h</b>	<i>Infractions</i>
4	4°	21527	par véhicule P.T.A.C. < ou = 3,5 tonnes	<b>53 941</b>
4	4°	21529	par véhicule P.T.A.C. < ou = 3,5 tonnes par temps de pluie	<b>921</b>
4	4°	21531	par véhicule P.T.A.C. compris entre 3,5 et 12 tonnes	<b>72</b>
4	4°	21533	par véhicule P.T.A.C. > 12 tonnes - transport de marchandises	<b>49</b>
4	4°	21535	par véhicule P.T.A.C. > 12 tonnes - transport de matières dangereuses	<b>4</b>
4	4°	21537	par véhicule P.T.A.C. > 10 tonnes - transport en commun de personnes	<b>38</b>
4	4°	21539	par titulaire du permis de conduire délivré depuis moins de deux ans	<b>1 719</b>
0	4°	21541	par élève conducteur titulaire d'un livret d'apprentissage	<b>0</b>

<i>Pts</i>	<i>Classe</i>	<i>NATINF</i>	<b>Excès de vitesse d'au moins 30 km/h</b>	<i>Infractions</i>
2	4°	11005*	par véhicule P.T.A.C. < 10 tonnes avec vitesse maxi. autorisée = 130 km/h	<b>1</b>

<i>Pts</i>	<i>Classe</i>	<i>NATINF</i>	<b>Excès de vitesse d'au moins 30 km/h et de moins de 40 km/h</b>	<i>Infractions</i>
3	4°	11301	par véhicule P.T.A.C. < ou = 3,5 tonnes	<b>195 334</b>
3	4°	11305	par véhicule P.T.A.C. < ou = 3,5 tonnes par temps de pluie	<b>2 847</b>
3	4°	11311	par véhicule P.T.A.C. compris entre 3,5 et 12 tonnes	<b>241</b>
3	4°	11315	par véhicule P.T.A.C. > 12 tonnes - transport de marchandises	<b>791</b>
3	4°	11319	par véhicule P.T.A.C. > 12 tonnes - transport de matières dangereuses	<b>33</b>
3	4°	11323	par véhicule P.T.A.C. > 10 tonnes - transport en commun de personnes	<b>65</b>
3	4°	12925	par titulaire du permis de conduire délivré depuis moins de deux ans	<b>1 869</b>
0	4°	12927	par élève conducteur titulaire d'un livret d'apprentissage	<b>0</b>

<i>Pts</i>	<i>Classe</i>	<i>NATINF</i>	<b>Excès de vitesse d'au moins 20 km/h</b>	<i>Infractions</i>
2	4°	11004*	par véhicule P.T.A.C. < 10 tonnes avec vitesse maxi. autorisée < 130 km/h	<b>0</b>
2	4°	11006*	par véhicule P.T.A.C. < 10 tonnes avec vitesse maxi. autorisée < 110 km/h par temps de pluie	<b>0</b>
2	4°	11007*	par véhicule P.T.A.C. > 10 tonnes - transport de marchandises	<b>0</b>
2	4°	11008*	par véhicule P.T.A.C. > 10 tonnes - transport de matières dangereuses	<b>0</b>
2	4°	11009*	par véhicule P.T.A.C. > 10 tonnes - transport en commun de personnes	<b>0</b>

<i>Pts</i>	<i>Classe</i>	<i>NATINF</i>	<b>Excès de vitesse d'au moins 20 km/h et de moins de 30 km/h</b>	<i>Infractions</i>
2	4°	11302	par véhicule P.T.A.C. < ou = 3,5 tonnes	<b>251 959</b>
2	4°	11306	par véhicule P.T.A.C. < ou = 3,5 tonnes par temps de pluie	<b>2 795</b>
2	4°	11312	par véhicule P.T.A.C. compris entre 3,5 et 12 tonnes	<b>486</b>
2	4°	11316	par véhicule P.T.A.C. > 12 tonnes - transport de marchandises	<b>1 867</b>
2	4°	11320	par véhicule P.T.A.C. > 12 tonnes - transport de matières dangereuses	<b>110</b>
2	4°	11324	par véhicule P.T.A.C. > 10 tonnes - transport en commun de personnes	<b>101</b>

<i>Pts</i>	<i>Classe</i>	<i>NATINF</i>	<b>Excès de vitesse inférieur à 30 km/h</b>	<i>Infractions</i>
1	4°	11011*	par véhicule P.T.A.C. < 10 tonnes avec vitesse maxi. autorisée = 130 km/h	<b>0</b>
3	4°	12926	par titulaire du permis de conduire délivré depuis moins de deux ans	<b>1 903</b>
0	4°	12928	par élève conducteur titulaire d'un livret d'apprentissage	<b>0</b>

<i>Pts</i>	<i>Classe</i>	<i>NATINF</i>	<b>Excès de vitesse inférieur à 20 km/h</b>	<i>Infractions</i>
1	4°	11010*	par véhicule P.T.A.C. < 10 tonnes avec vitesse maxi. autorisée < 130 km/h	<b>0</b>
1	4°	11012*	par véhicule P.T.A.C. > 10 tonnes - transport de marchandises	<b>0</b>
1	4°	11013*	par véhicule P.T.A.C. > 10 tonnes - transport de matières dangereuses	<b>0</b>
1	4°	11014	par véhicule P.T.A.C. > 10 tonnes - transport en commun de personnes	<b>104</b>
1	4°	11303	par véhicule P.T.A.C. < ou = 3,5 tonnes	<b>38 861</b>
1	4°	11307	par véhicule P.T.A.C. < ou = 3,5 tonnes par temps de pluie	<b>312</b>
1	4°	11313	par véhicule P.T.A.C. compris entre 3,5 et 12 tonnes	<b>347</b>
1	4°	11317	par véhicule P.T.A.C. > 12 tonnes - transport de marchandises	<b>1 295</b>
1	4°	11321	par véhicule P.T.A.C. > 12 tonnes - transport de matières dangereuses	<b>302</b>

<i>Pts</i>	<i>Classe</i>	<i>NATINF</i>	<b>Circulation</b>	<i>Infractions</i>
3	4°	00201	Arrêt ou stationnement dangereux d'un véhicule	<b>950</b>
4	4°	00256	Circulation de véhicule en sens interdit	<b>8 846</b>
3	4°	06093	Circulation d'un véhicule sur la partie gauche de la chaussée en marche normale	<b>2 922</b>
2	4°	06095*	Franchissement ou chevauchement d'une ligne continue	<b>4</b>
2	4°	06117	Circulation sur la bande centrale séparative des chaussées d'une autoroute	<b>88</b>
4	4°	06212	Exécution d'un demi-tour ou d'une marche arrière sur une autoroute	<b>385</b>

<i>Pts</i>	<i>Classe</i>	<i>NATINF</i>	<b>Circulation (suite)</b>	<i>Infractions</i>
4	4°	11052	Circulation d'un véhicule sans éclairage, la nuit ou par brouillard, en un lieu non éclairé	<b>517</b>
3	4°	11053	Arrêt ou stationnement de véhicule non signalé, la nuit ou par brouillard, en un lieu non éclairé	<b>308</b>
3	4°	11325	Franchissement d'une ligne continue	<b>53 943</b>
1	4°	11326	Chevauchement d'une ligne continue	<b>7 783</b>

<i>Pts</i>	<i>Classe</i>	<i>NATINF</i>	<b>Dépassement</b>	<i>Infractions</i>
3	4°	06102	Dépassement dangereux de véhicule par la droite	<b>1 327</b>
3	4°	06105	Dépassement dangereux de véhicule à une intersection de routes	<b>386</b>
3	4°	06108	Dépassement dangereux sur la voie la plus à gauche d'une chaussée à double sens de plus de deux voies	<b>133</b>
2	4°	06109	Accélération par le conducteur d'un véhicule sur le point d'être dépassé	<b>47</b>
3	4°	11054	Dépassement de véhicule sans avertissement préalable nécessaire du conducteur dépassé	<b>762</b>
3	4°	11055	Dépassement de véhicule sans se porter suffisamment à gauche pour éviter tout risque de collision	<b>181</b>
3	4°	11056	Dépassement de véhicule sur la moitié gauche de la chaussée en gênant la circulation en sens inverse	<b>2 555</b>
3	4°	11057	Dépassement sans visibilité suffisante vers l'avant sur la chaussée à double sens de circulation	<b>737</b>
3	4°	11058	Retour prématuré sur la droite par conducteur venant d'effectuer un dépassement	<b>515</b>
3	4°	22060	Dépassement de véhicule sans possibilité de retour bref dans le courant normal de la circulation	<b>48</b>

<i>Pts</i>	<i>Classe</i>	<i>NATINF</i>	<b>Maintien des feux</b>	<i>Infractions</i>
1	4°	06114	Maintien des feux de route lors du croisement de conducteur signalant sa gêne	<b>728</b>

<i>Pts</i>	<i>Classe</i>	<i>NATINF</i>	<b>Priorité</b>	<i>Infractions</i>
4	4°	00203	Non respect de l'arrêt absolu imposé par le panneau "stop" à une intersection de routes	<b>30 661</b>
4	4°	00205	Refus de priorité par conducteur de véhicule abordant une route à grande circulation ou une autoroute	<b>297</b>

<i>Pts</i>	<i>Classe</i>	<i>NATINF</i>	<b>Priorité (suite)</b>	<i>Infractions</i>
4	4°	00207	Refus de priorité à droite à une intersection de routes	<b>1 528</b>
4	4°	00210	Non respect de l'arrêt imposé par un feu rouge fixe ou clignotant	<b>81 232</b>
4	4°	00221	Refus de priorité : conducteur venant d'un accès secondaire ou d'une aire de stationnement	<b>639</b>
4	4°	06091	Refus de priorité : conducteur abordant un carrefour à sens giratoire	<b>713</b>
4	4°	06111	Refus de priorité à une intersection de routes où l'obligation de céder le passage est signalée	<b>1 697</b>
4	4°	06112	Refus de priorité à une intersection par conducteur venant de marquer l'arrêt au "stop"	<b>1 471</b>
4	4°	11063	Non respect de l'arrêt imposé par les barrières d'un passage à niveau de voie ferrée	<b>80</b>

<i>Pts</i>	<i>Classe</i>	<i>NATINF</i>	<b>Ceintures et casques</b>	<i>Infractions</i>
1	4°	12931	Conduite d'une motocyclette sans port d'un casque homologué	<b>4 067</b>
0	4°	12932	Conduite d'un cyclomoteur sans port d'un casque homologué	<b>30</b>
0	4°	12933	Non port de casque homologué par passager d'un véhicule 2 roues à moteur	<b>2</b>

<i>Pts</i>	<i>Classe</i>	<i>NATINF</i>	<b>Alcoolémie</b>	<i>Infractions</i>
4	4°	13082*	Conduite véhicule sous empire état alcoolique caractérisé : taux d'alcool pur compris entre 0,7 et 0,8 g/l de sang ou 0,35 et 0,40 mg/l d'air expiré	<b>1</b>
3	4°	13322	Conduite véhicule sous empire état alcoolique caractérisé : taux d'alcool pur compris entre 0,5 et 0,8 g/l de sang ou 0,25 et 0,40 mg/l d'air expiré	<b>25 865</b>

<b>Récapitulatif des infractions de 4° classe</b>	
<i>Nombre d'infractions à 0 point</i>	<b>32</b>
<i>Nombre d'infractions à 1 point</i>	<b>53 799</b>
<i>Nombre d'infractions à 2 points</i>	<b>257 458</b>
<i>Nombre d'infractions à 3 points</i>	<b>293 715</b>
<i>Nombre d'infractions à 4 points</i>	<b>187 187</b>
<b>Total des infractions de 4° classe</b>	<b>792 191</b>

## I N F R A C T I O N S   D E   5 °   C L A S S E

<i>Pts</i>	<i>Classe</i>	<i>NATINF</i>	<b>Excès de vitesse d'au moins 50 km/h</b>	<i>Infractions</i>
4	5°	21526	par véhicule P.T.A.C. < ou = 3,5 tonnes	<b>20 327</b>
4	5°	21528	par véhicule P.T.A.C. < ou = 3,5 tonnes par temps de pluie	<b>169</b>
4	5°	21530	par véhicule P.T.A.C. compris entre 3,5 et 12 tonnes	<b>39</b>
4	5°	21532	par véhicule P.T.A.C. > 12 tonnes - transport de marchandises	<b>1</b>
4	5°	21534	par véhicule P.T.A.C. > 12 tonnes - transport de matières dangereuses	<b>0</b>
4	5°	21536	par véhicule P.T.A.C. > 10 tonnes - transport en commun de personnes	<b>9</b>
4	5°	21538	par titulaire du permis de conduire délivré depuis moins de deux ans	<b>561</b>
0	5°	21540	par élève conducteur titulaire d'un livret d'apprentissage	<b>0</b>

<i>Pts</i>	<i>Classe</i>	<i>NATINF</i>	<b>Blessures sans alcoolémie</b>	<i>Infractions</i>
4	5°	00223	Blessures involontaires avec I.T.T. inférieure ou égale à 3 mois lors de la conduite d'un véhicule	<b>8 382</b>
4	5°	11697	Récidive de blessures involontaires avec I.T.T. inférieure ou égale à 3 mois lors de la conduite d'un véhicule	<b>0</b>

<b>Récapitulatif des infractions de 5° classe</b>	
<i>Nombre d'infractions à 0 point</i>	<b>0</b>
<i>Nombre d'infractions à 4 points</i>	<b>29 488</b>
Total des infractions de 5° classe	<b>29 488</b>

## D E L I T S

<i>Pts</i>	<i>Classe</i>	<i>NATINF</i>	<b>Vitesse</b>	<i>Infractions</i>
6	Délit	22037	Récidive d'excès de vitesse d'au moins 50 km/h par conducteur de véhicule à moteur dans le délai d'un an	<b>3</b>

<i>Pts</i>	<i>Classe</i>	<i>NATINF</i>	<b>Permis</b>	<i>Infractions</i>
6	Délit	00054*	Refus de restituer un permis de conduire suspendu ou annulé	<b>11</b>
6	Délit	02273	Obtention par fausse déclaration d'un permis de conduire un véhicule à moteur	<b>0</b>
6	Délit	05707	Conduite d'un véhicule à moteur malgré une suspension administrative ou judiciaire du permis de conduire	<b>936</b>
0	Délit	05708	Conduite d'un véhicule à moteur malgré l'annulation judiciaire du permis de conduire	<b>7</b>
0	Délit	05709	Conduite d'un véhicule à moteur malgré l'interdiction d'obtenir délivrance du permis de conduire	<b>3</b>
6	Délit	06246	Conduite d'un véhicule à moteur pendant la rétention conservatoire du permis de conduire	<b>111</b>
6	Délit	06247	Refus de restituer un permis de conduire après notification de sa rétention conservatoire	<b>6</b>
0	Délit	11049	Refus de restituer un permis malgré l'injonction suivant la perte totale de points	<b>0</b>
0	Délit	11051	Tentative d'obtention par fausse déclaration du permis de conduire un véhicule à moteur	<b>0</b>

<i>Pts</i>	<i>Classe</i>	<i>NATINF</i>	<b>Plaque</b>	<i>Infractions</i>
6	Délit	00045	Mise en circulation de véhicule à moteur ou remorqué muni de plaque ou d'inscription inexacte	<b>23</b>
6	Délit	00048	Usage de fausse plaque ou de fausse inscription apposée sur un véhicule à moteur ou remorqué	<b>71</b>
6	Délit	00049	Fausse déclaration sur propriétaire de véhicule circulant sans plaque ou inscription obligatoire	<b>1</b>

<i>Pts</i>	<i>Classe</i>	<i>NATINF</i>	<b>Entrave</b>	<i>Infractions</i>
6	Délit	00050	Refus par le conducteur d'un véhicule d'obtempérer à une sommation de s'arrêter	<b>3 163</b>
6	Délit	00179	Refus de se soumettre aux vérifications relatives au véhicule ou au conducteur	<b>208</b>
6	Délit	02271	Entrave à la circulation sur une voie publique	<b>28</b>



<i>Pts</i>	<i>Classe</i>	<i>NATINF</i>	<b>Entrave (suite)</b>	<i>Infractions</i>
6	Délit	06245	Obstacle par un conducteur à l'immobilisation administrative de son véhicule	<b>7</b>
6	Délit	11050	Tentative d'entrave à la circulation sur une voie publique	<b>0</b>

<i>Pts</i>	<i>Classe</i>	<i>NATINF</i>	<b>Délit de fuite</b>	<i>Infractions</i>
6	Délit	00042	Délit de fuite par conducteur de véhicule automobile	<b>5 788</b>

<i>Pts</i>	<i>Classe</i>	<i>NATINF</i>	<b>Homicide et blessures avec délit de fuite</b>	<i>Infractions</i>
8	Délit	00034	Blessures involontaires avec I.T.T. supérieure à 3 mois par conducteur coupable de délit de fuite	<b>25</b>
8	Délit	00035	Homicide involontaire par conducteur coupable de délit de fuite	<b>9</b>
8	Délit	01254*	Blessures involontaires avec I.T.T. supérieure et inférieure ou égale à 3 mois par conducteur coupable de délit de fuite	<b>2</b>
8	Délit	01255*	Homicide et blessures involontaires avec I.T.T. inférieure ou égale à 3 mois par conducteur coupable de délit de fuite	<b>0</b>
8	Délit	01256*	Homicide et blessures involontaires avec I.T.T. supérieure à 3 mois par conducteur coupable de délit de fuite	<b>0</b>
8	Délit	01257*	Homicide et blessures involontaires avec I.T.T. supérieure et inférieure ou égale à 3 mois par conducteur coupable de délit de fuite	<b>9</b>

<i>Pts</i>	<i>Classe</i>	<i>NATINF</i>	<b>Homicide ou blessures sans alcoolémie</b>	<i>Infractions</i>
6	Délit	00222	Blessures involontaires avec I.T.T. supérieure à 3 mois lors de la conduite d'un véhicule	<b>2 540</b>
6	Délit	00224	Homicide involontaire lors de la conduite d'un véhicule	<b>792</b>

<i>Pts</i>	<i>Classe</i>	<i>NATINF</i>	<b>Homicide et blessures sans alcoolémie</b>	<i>Infractions</i>
8	Délit	01262*	Blessures involontaires avec I.T.T. supérieure et inférieure ou égale à 3 mois lors de la conduite d'un véhicule	<b>3</b>
8	Délit	01263*	Homicide et blessures involontaires avec I.T.T. inférieure ou égale à 3 mois lors de la conduite d'un véhicule	<b>2</b>
8	Délit	01264*	Homicide et blessures involontaires avec I.T.T. supérieure à 3 mois lors de la conduite d'un véhicule	<b>0</b>
8	Délit	01265*	Homicide et blessures involontaires avec I.T.T. supérieure et inférieure ou égale à 3 mois lors de la conduite d'un véhicule	<b>0</b>

<i>Pts</i>	<i>Classe</i>	<i>NATINF</i>	<b>Alcoolémie</b>	<i>Infractions</i>
6	Délit	00041	Conduite d'un véhicule en état d'ivresse manifeste	<b>2 015</b>
6	Délit	00051	Refus par le conducteur d'un véhicule de se soumettre aux vérifications de l'état alcoolique	<b>1 774</b>
6	Délit	01247	Conduite véhicule sous empire état alcoolique caractérisé : taux d'alcool pur supérieur ou égal à 0,8 g/l de sang ou 0,40 mg/l d'air expiré	<b>75 345</b>
6	Délit	08544	Récidive de conduite d'un véhicule sous l'empire d'un état alcoolique	<b>92</b>
6	Délit	09009	Récidive de conduite d'un véhicule en état d'ivresse manifeste	<b>5</b>
6	Délit	09164	Récidive de refus par le conducteur d'un véhicule de se soumettre aux vérifications de l'état alcoolique	<b>2</b>

<i>Pts</i>	<i>Classe</i>	<i>NATINF</i>	<b>Homicide ou blessures avec alcoolémie</b>	<i>Infractions</i>
8	Délit	00026	Blessures involontaires avec I.T.T. supérieure à 3 mois par conducteur en état d'ivresse manifeste	<b>1</b>
8	Délit	00064	Homicide involontaire par conducteur sous l'empire d'un état alcoolique	<b>10</b>
8	Délit	00258	Blessures involontaires avec I.T.T. supérieure à 3 mois par conducteur sous l'empire d'un état alcoolique	<b>127</b>
8	Délit	00259	Homicide involontaire par conducteur en état d'ivresse manifeste	<b>0</b>
8	Délit	01241	Blessures involontaires avec I.T.T. supérieure à 3 mois par conducteur ayant refusé les vérifications de l'état alcoolique	<b>0</b>
8	Délit	06222	Homicide involontaire par conducteur ayant refusé les vérifications de l'état alcoolique	<b>0</b>

<i>Pts</i>	<i>Classe</i>	<i>NATINF</i>	<b>Homicide et blessures avec alcoolémie</b>	<i>Infractions</i>
8	Délit	01244*	Homicide et blessures involontaires avec I.T.T. inférieure ou égale à 3 mois par conducteur en état d'ivresse manifeste	<b>0</b>
8	Délit	01245*	Homicide et blessures involontaires avec I.T.T. supérieure et inférieure ou égale à 3 mois par conducteur en état d'ivresse manifeste	<b>3</b>
8	Délit	01246*	Homicide et blessures involontaires avec I.T.T. supérieure à 3 mois par conducteur en état d'ivresse manifeste	<b>0</b>
8	Délit	01249*	Homicide et blessures involontaires avec I.T.T. inférieure ou égale à 3 mois par conducteur sous l'empire d'un état alcoolique	<b>3</b>
8	Délit	01252*	Homicide et blessures involontaires avec I.T.T. supérieure à 3 mois par conducteur sous l'empire d'un état alcoolique	<b>0</b>
8	Délit	01253*	Homicide et blessures involontaires avec I.T.T. sup. et inf. ou égale à 3 mois par conducteur sous l'empire d'un état alcoolique	<b>0</b>

<i>Pts</i>	<i>Classe</i>	<i>NATINF</i>	<b>Homicide et blessures avec alcoolémie (suite)</b>	<i>Infractions</i>
8	Délit	01259*	Homicide et blessures involontaires avec I.T.T. supérieure à 3 mois par conducteur ayant refusé les vérifications de l'état alcoolique	<b>0</b>
8	Délit	01260*	Homicide et blessures involontaires avec I.T.T. sup. et inf. ou égale à 3 mois par conducteur ayant refusé les vérifications de l'état alcoolique	<b>0</b>
8	Délit	01261*	Homicide et blessures involontaires avec I.T.T. inférieure ou égale à 3 mois par conducteur ayant refusé les vérifications de l'état alcoolique	<b>0</b>

<i>Pts</i>	<i>Classe</i>	<i>NATINF</i>	<b>Blessures avec alcoolémie</b>	<i>Infractions</i>
8	Délit	00025	Blessures involontaires avec I.T.T. inférieure ou égale à 3 mois par conducteur en état d'ivresse manifeste	<b>65</b>
8	Délit	00257	Blessures involontaires avec I.T.T. inférieure ou égale à 3 mois par conducteur sous l'empire d'un état alcoolique	<b>2 236</b>
8	Délit	01243*	Blessures involontaires avec I.T.T. supérieure et inférieure ou égale à 3 mois par conducteur en état d'ivresse manifeste	<b>2</b>
8	Délit	01248*	Blessures involontaires avec I.T.T. supérieure et inférieure ou égale à 3 mois par conducteur sous l'empire d'un état alcoolique	<b>0</b>
8	Délit	01258*	Blessures involontaires avec I.T.T. supérieure et inférieure ou égale à 3 mois par conducteur ayant refusé les vérifications de l'état alcoolique	<b>0</b>
8	Délit	06221	Blessures involontaires avec I.T.T. inférieure ou égale à 3 mois par conducteur ayant refusé les vérifications de l'état alcoolique	<b>1</b>

<b>Récapitulatif des délits</b>	
<i>Nombre de délits à 0 point</i>	<b>10</b>
<i>Nombre de délits à 6 points</i>	<b>92 921</b>
<i>Nombre de délits à 8 points</i>	<b>2 498</b>
<b>Total des délits</b>	<b>95 429</b>

<b>Synthèse des infractions par classes</b>	
<i>Nombre d'infractions à 0 point</i>	<b>21</b>
<i>Nombre d'infractions à 1 point</i>	<b>301 741</b>
<i>Nombre d'infractions à 2 points</i>	<b>0</b>
<i>Nombre d'infractions à 3 points</i>	<b>7 397</b>
Total des infractions de 2° classe	<b>309 159</b>
<i>Nombre d'infractions à 0 point</i>	<b>32</b>
<i>Nombre d'infractions à 1 point</i>	<b>53 799</b>
<i>Nombre d'infractions à 2 points</i>	<b>257 458</b>
<i>Nombre d'infractions à 3 points</i>	<b>293 715</b>
<i>Nombre d'infractions à 4 points</i>	<b>187 187</b>
Total des infractions de 4° classe	<b>792 191</b>
<i>Nombre d'infractions à 0 point</i>	<b>0</b>
<i>Nombre d'infractions à 4 points</i>	<b>29 488</b>
Total des infractions de 5° classe	<b>29 488</b>
<i>Nombre de délits à 0 point</i>	<b>10</b>
<i>Nombre de délits à 6 points</i>	<b>92 921</b>
<i>Nombre de délits à 8 points</i>	<b>2 498</b>
Total des délits	<b>95 429</b>
<b>Nombre d'infractions traitées</b>	<b>1 226 267</b>

## **BILAN DEPARTEMENTAL**

<b>Les dossiers traités par département</b>	<b>Page 56</b>
<b>Les infractions traitées par département</b>	<b>Page 60</b>
<b>Les points retirés par département</b>	<b>Page 62</b>
<b>Les dossiers au solde nul par département</b>	<b>Page 66</b>
<b>Les dossiers rétablis par département</b>	<b>Page 68</b>

D O S S I E R S   T R A I T E S

n°	Départements	Total dossiers
01	Ain	9 766
02	Aisne	10 846
03	Allier	7 966
04	Alpes-de-Haute-Provence	2 690
05	Hautes-Alpes	2 252
06	Alpes-Maritimes	24 036
07	Ardèche	5 934
08	Ardennes	5 733
09	Ariège	2 376
10	Aube	9 403
11	Aude	5 038
12	Aveyron	4 046
13	Bouches-du-Rhône	44 223
14	Calvados	15 613
15	Cantal	3 131
16	Charente	6 247
17	Charente-Maritime	9 488
18	Cher	10 813
19	Corrèze	4 393
2A	Corse-du-Sud	1 771
2B	Haute-Corse	3 309
21	Côte-d'Or	11 799
22	Côtes-d'Armor	9 238
23	Creuse	1 679
24	Dordogne	6 324
25	Doubs	14 695
26	Drôme	8 708
27	Eure	12 536
28	Eure-et-Loir	9 893
29	Finistère	15 393
30	Gard	10 224
31	Haute-Garonne	14 222
32	Gers	2 179
33	Gironde	33 716
34	Hérault	16 257
35	Ille-et-Vilaine	15 241
36	Indre	6 845
37	Indre-et-Loire	13 033
38	Isère	18 538
39	Jura	8 205
40	Landes	3 755
41	Loir-et-Cher	7 866
42	Loire	17 943
43	Haute-Loire	4 288
44	Loire-Atlantique	21 487
45	Loiret	15 445
46	Lot	2 950
47	Lot-et-Garonne	7 630
48	Lozère	1 441
49	Maine-et-Loire	13 764
50	Manche	10 209

n°	Départements	Total dossiers
51	Marne	17 538
52	Haute-Marne	4 208
53	Mayenne	6 601
54	Meurthe-et-Moselle	18 035
55	Meuse	5 396
56	Morbihan	8 531
57	Moselle	33 966
58	Nièvre	5 608
59	Nord	55 759
60	Oise	15 729
61	Orne	6 565
62	Pas-de-Calais	26 454
63	Puy-de-Dôme	16 867
64	Pyrénées-Atlantiques	7 048
65	Hautes-Pyrénées	3 201
66	Pyrénées-Orientales	6 908
67	Bas-Rhin	20 360
68	Haut-Rhin	24 911
69	Rhône	17 384
70	Haute-Saône	6 228
71	Saône-et-Loire	12 452
72	Sarthe	10 692
73	Savoie	5 474
74	Haute-Savoie	8 013
75	Paris	32 976
76	Seine-Maritime	22 514
77	Seine-et-Marne	27 279
78	Yvelines	29 020
79	Deux-Sèvres	5 147
80	Somme	10 813
81	Tarn	4 329
82	Tarn-et-Garonne	5 291
83	Var	21 146
84	Vaucluse	9 770
85	Vendée	9 666
86	Vienne	7 383
87	Haute-Vienne	2 351
88	Vosges	11 170
89	Yonne	7 569
90	Territoire de Belfort	4 071
91	Essonne	24 134
92	Hauts-de-Seine	25 969
93	Seine-Saint-Denis	22 159
94	Val-de-Marne	19 055
95	Val-d'Oise	20 763
971	Guadeloupe	1 947
972	Martinique	3 488
973	Guyane	872
974	Réunion	5 131

**DOSSIERS TRAITES / 1000 habitants**


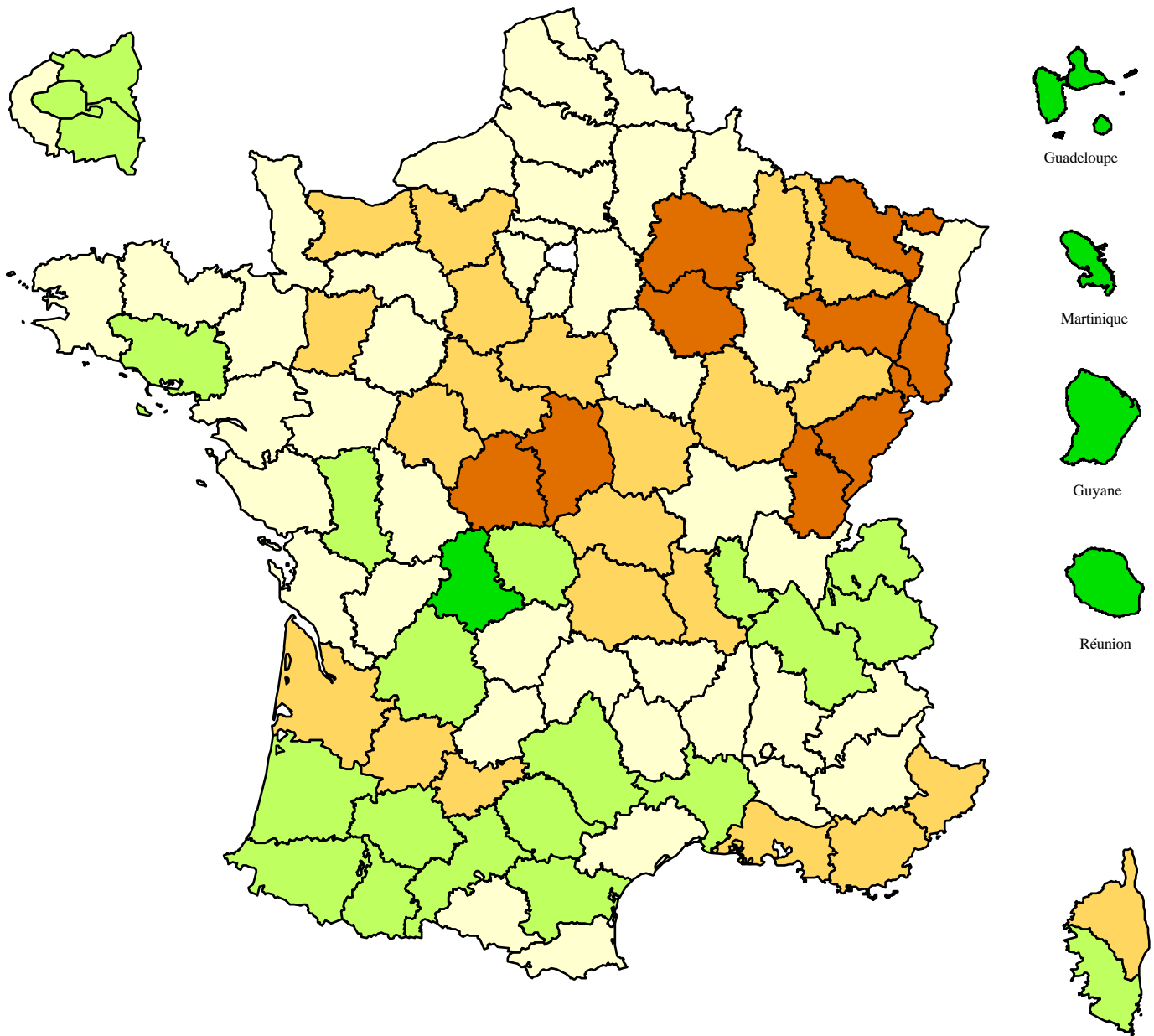
*(moyenne nationale = 20,0 dossiers / 1000 habitants)*

Rang	Départements	Dossiers/ 1000 habitants*
1°	Haut-Rhin	35,2
2°	Cher	34,4
3°	Moselle	33,2
4°	Jura	32,7
5°	Aube	32,2
6°	Marne	31,0
7°	Territoire de Belfort	29,6
8°	Indre	29,6
9°	Doubs	29,4
10°	Vosges	29,3
11°	Meuse	28,1
12°	Puy-de-Dôme	27,9
13°	Haute-Saône	27,1
14°	Gironde	26,2
15°	Tarn-et-Garonne	25,7
16°	Meurthe-et-Moselle	25,3
17°	Loiret	25,0
18°	Lot-et-Garonne	25,0
19°	Loir-et-Cher	25,0
20°	Nièvre	24,9
21°	Loire	24,6
22°	Eure-et-Loir	24,3
23°	Bouches-du-Rhône	24,1
24°	Calvados	24,1
25°	Alpes-Maritimes	23,8
26°	Var	23,5
27°	Indre-et-Loire	23,5
28°	Haute-Corse	23,4
29°	Côte-d'Or	23,3
30°	Eure	23,2
31°	Mayenne	23,1
32°	Allier	23,1
33°	Saône-et-Loire	22,9
34°	Seine-et-Marne	22,9
35°	Yonne	22,7
36°	Orne	22,5
37°	Nord	21,8
38°	Haute-Marne	21,6
39°	Yvelines	21,4
40°	Essonne	21,3
41°	Manche	21,2
42°	Cantal	20,8
43°	Ardèche	20,7
44°	Oise	20,5
45°	Haute-Loire	20,5
46°	Aisne	20,3
47°	Sarthe	20,2
48°	Drôme	19,9
49°	Bas-Rhin	19,8
50°	Ardennes	19,8

Rang	Départements	Dossiers/ 1000 habitants*
51°	Lozère	19,6
52°	Vaucluse	19,6
53°	Somme	19,5
54°	Alpes-de-Haute-Provence	19,3
55°	Ain	19,0
56°	Loire-Atlantique	18,9
57°	Corrèze	18,9
58°	Val-d'Oise	18,8
59°	Maine-et-Loire	18,8
60°	Hautes-Alpes	18,5
61°	Vienne	18,5
62°	Lot	18,4
63°	Charente	18,4
64°	Pas-de-Calais	18,4
65°	Hauts-de-Seine	18,2
66°	Seine-Maritime	18,2
67°	Hérault	18,1
68°	Finistère	18,1
69°	Vendée	17,9
70°	Pyrénées-Orientales	17,6
71°	Ille-et-Vilaine	17,6
72°	Ariège	17,3
73°	Charente-Maritime	17,0
74°	Côtes-d'Armor	17,0
75°	Isère	16,9
76°	Gard	16,4
77°	Dordogne	16,3
78°	Aude	16,3
79°	Seine-Saint-Denis	16,0
80°	Val-de-Marne	15,5
81°	Paris	15,5
82°	Aveyron	15,3
83°	Deux-Sèvres	14,9
84°	Corse-du-Sud	14,9
85°	Savoie	14,7
86°	Hautes-Pyrénées	14,4
87°	Haute-Garonne	13,6
88°	Creuse	13,5
89°	Morbihan	13,2
90°	Haute-Savoie	12,7
91°	Gers	12,6
92°	Tarn	12,6
93°	Pyrénées-Atlantiques	11,7
94°	Landes	11,5
95°	Rhône	11,0
96°	Martinique	9,1
97°	Réunion	7,3
98°	Haute-Vienne	6,6
99°	Guyane	5,5
100°	Guadeloupe	4,6

\* d'après chiffres INSEE de la population (recensement de mars 1999)

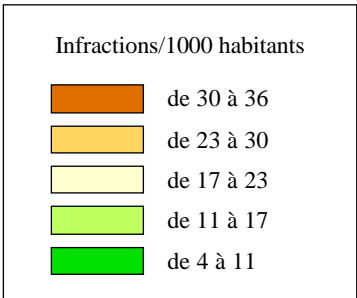
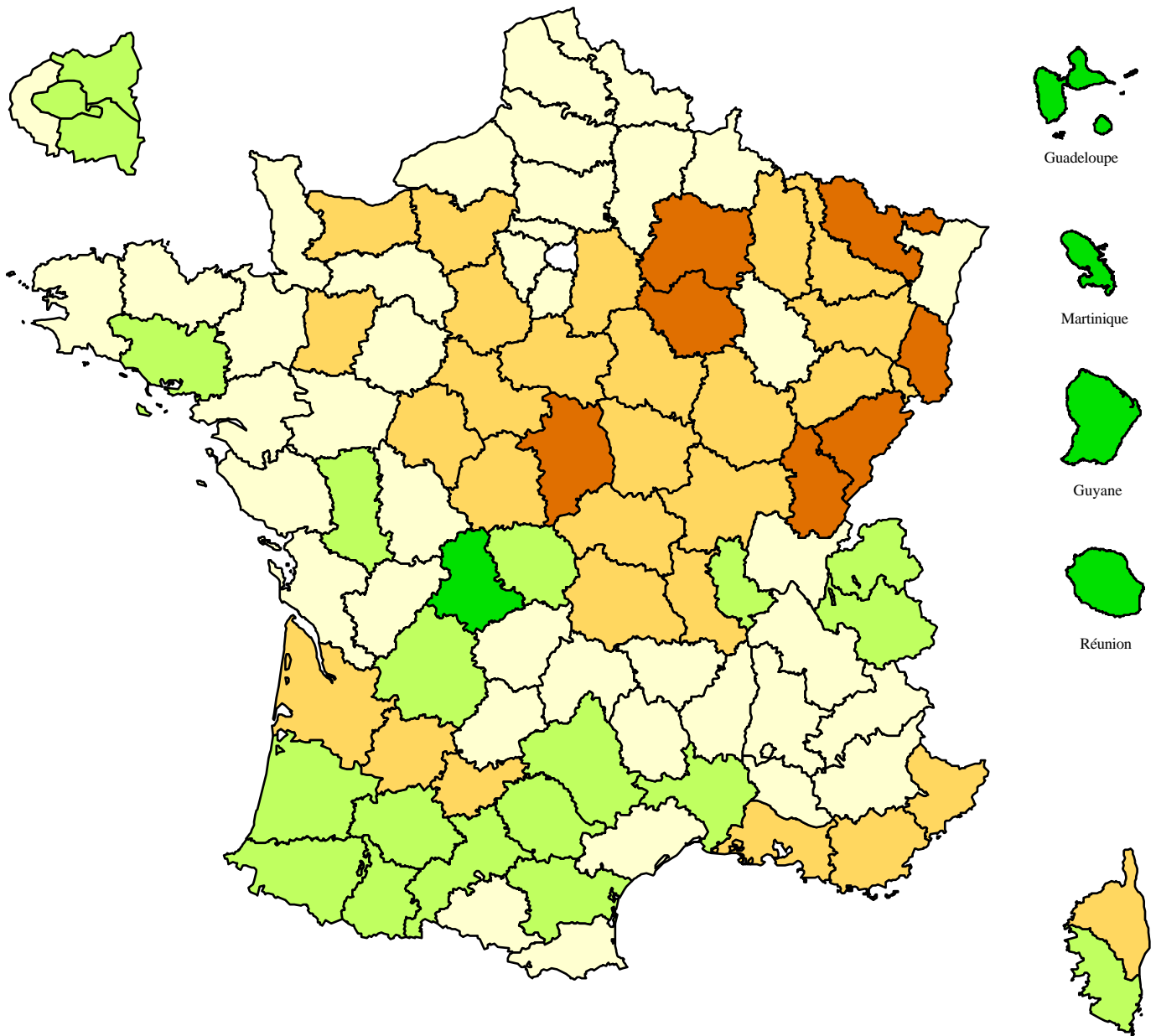
BILAN DEPARTEMENTAL  
Dossiers traités  
Année 2000



moyenne nationale : 20 dossiers traités pour 1000 habitants



BILAN DEPARTEMENTAL  
Infractions traitées  
Année 2000



moyenne nationale : 20 infractions traitées pour 1000 habitants

I N F R A C T I O N S   T R A I T E E S

n°	Départements	Total infractions
01	Ain	9 935
02	Aisne	11 011
03	Allier	8 157
04	Alpes-de-Haute-Provence	2 722
05	Hautes-Alpes	2 278
06	Alpes-Maritimes	24 570
07	Ardèche	6 034
08	Ardennes	5 848
09	Ariège	2 428
10	Aube	9 514
11	Aude	5 073
12	Aveyron	4 107
13	Bouches-du-Rhône	45 099
14	Calvados	15 918
15	Cantal	3 150
16	Charente	6 321
17	Charente-Maritime	9 622
18	Cher	10 991
19	Corrèze	4 435
2A	Corse-du-Sud	1 819
2B	Haute-Corse	3 323
21	Côte-d'Or	12 074
22	Côtes-d'Armor	9 484
23	Creuse	1 712
24	Dordogne	6 456
25	Doubs	14 985
26	Drôme	8 844
27	Eure	12 748
28	Eure-et-Loir	10 104
29	Finistère	15 819
30	Gard	10 447
31	Haute-Garonne	14 484
32	Gers	2 245
33	Gironde	34 321
34	Hérault	16 438
35	Ille-et-Vilaine	15 636
36	Indre	6 868
37	Indre-et-Loire	13 398
38	Isère	19 026
39	Jura	8 295
40	Landes	3 830
41	Loir-et-Cher	8 002
42	Loire	18 387
43	Haute-Loire	4 387
44	Loire-Atlantique	21 992
45	Loiret	15 776
46	Lot	2 998
47	Lot-et-Garonne	7 749
48	Lozère	1 456
49	Maine-et-Loire	14 037
50	Manche	10 340

n°	Départements	Total infractions
51	Marne	17 899
52	Haute-Marne	4 271
53	Mayenne	6 731
54	Meurthe-et-Moselle	18 405
55	Meuse	5 561
56	Morbihan	8 847
57	Moselle	34 614
58	Nièvre	5 653
59	Nord	56 261
60	Oise	16 025
61	Orne	6 631
62	Pas-de-Calais	26 795
63	Puy-de-Dôme	17 218
64	Pyrénées-Atlantiques	7 197
65	Hautes-Pyrénées	3 301
66	Pyrénées-Orientales	7 097
67	Bas-Rhin	20 745
68	Haut-Rhin	25 243
69	Rhône	17 951
70	Haute-Saône	6 313
71	Saône-et-Loire	12 630
72	Sarthe	11 009
73	Savoie	5 531
74	Haute-Savoie	8 121
75	Paris	33 304
76	Seine-Maritime	23 063
77	Seine-et-Marne	27 801
78	Yvelines	29 476
79	Deux-Sèvres	5 225
80	Somme	11 082
81	Tarn	4 406
82	Tarn-et-Garonne	5 346
83	Var	21 317
84	Vaucluse	9 990
85	Vendée	9 890
86	Vienne	7 583
87	Haute-Vienne	2 550
88	Vosges	11 394
89	Yonne	7 735
90	Territoire de Belfort	4 092
91	Essonne	24 447
92	Hauts-de-Seine	26 329
93	Seine-Saint-Denis	22 568
94	Val-de-Marne	19 344
95	Val-d'Oise	21 026
971	Guadeloupe	2 025
972	Martinique	3 563
973	Guyane	876
974	Réunion	5 220

# INFRACTIONS TRAITÉES / 1000 habitants

(moyenne nationale = 20,4 infractions / 1000 habitants)

Rang	Départements	Infractions/ 1000 habitants*
1°	Haut-Rhin	35,7
2°	Cher	35,0
3°	Moselle	33,8
4°	Jura	33,1
5°	Aube	32,6
6°	Marne	31,7
7°	Doubs	30,0
8°	Vosges	29,9
9°	Territoire de Belfort	29,8
10°	Indre	29,7
11°	Meuse	28,9
12°	Puy-de-Dôme	28,5
13°	Haute-Saône	27,5
14°	Gironde	26,7
15°	Tarn-et-Garonne	25,9
16°	Meurthe-et-Moselle	25,8
17°	Loiret	25,5
18°	Loir-et-Cher	25,4
19°	Lot-et-Garonne	25,4
20°	Loire	25,2
21°	Nièvre	25,1
22°	Eure-et-Loir	24,8
23°	Bouches-du-Rhône	24,6
24°	Calvados	24,6
25°	Alpes-Maritimes	24,3
26°	Indre-et-Loire	24,2
27°	Côte-d'Or	23,8
28°	Var	23,7
29°	Allier	23,7
30°	Mayenne	23,6
31°	Eure	23,6
32°	Haute-Corse	23,5
33°	Seine-et-Marne	23,3
34°	Yonne	23,2
35°	Saône-et-Loire	23,2
36°	Orne	22,7
37°	Nord	22,0
38°	Haute-Marne	21,9
39°	Yvelines	21,8
40°	Essonne	21,6
41°	Manche	21,5
42°	Ardèche	21,1
43°	Haute-Loire	21,0
44°	Oise	20,9
45°	Cantal	20,9
46°	Sarthe	20,8
47°	Aisne	20,6
48°	Bas-Rhin	20,2
49°	Drôme	20,2
50°	Ardennes	20,2

Rang	Départements	Infractions/ 1000 habitants*
51°	Vaucluse	20,0
52°	Somme	19,9
53°	Lozère	19,8
54°	Alpes-de-Haute-Provence	19,5
55°	Loire-Atlantique	19,4
56°	Ain	19,3
57°	Maine-et-Loire	19,2
58°	Corrèze	19,1
59°	Val-d'Oise	19,0
60°	Vienne	19,0
61°	Hautes-Alpes	18,8
62°	Lot	18,7
63°	Seine-Maritime	18,6
64°	Charente	18,6
65°	Pas-de-Calais	18,6
66°	Finistère	18,6
67°	Hauts-de-Seine	18,4
68°	Hérault	18,3
69°	Vendée	18,3
70°	Pyrénées-Orientales	18,1
71°	Ille-et-Vilaine	18,0
72°	Ariège	17,7
73°	Côtes-d'Armor	17,5
74°	Isère	17,4
75°	Charente-Maritime	17,3
76°	Gard	16,8
77°	Dordogne	16,6
78°	Aude	16,4
79°	Seine-Saint-Denis	16,3
80°	Val-de-Marne	15,8
81°	Paris	15,7
82°	Aveyron	15,6
83°	Corse-du-Sud	15,3
84°	Deux-Sèvres	15,2
85°	Hautes-Pyrénées	14,8
86°	Savoie	14,8
87°	Haute-Garonne	13,8
88°	Creuse	13,8
89°	Morbihan	13,7
90°	Gers	13,0
91°	Haute-Savoie	12,9
92°	Tarn	12,8
93°	Pyrénées-Atlantiques	12,0
94°	Landes	11,7
95°	Rhône	11,4
96°	Martinique	9,3
97°	Réunion	7,4
98°	Haute-Vienne	7,2
99°	Guyane	5,6
100°	Guadeloupe	4,8

\* d'après chiffres INSEE de la population (recensement de mars 1999)

P O I N T S R E T I R E S

n°	Départements	Total points retirés
01	Ain	24 864
02	Aisne	29 472
03	Allier	22 136
04	Alpes-de-Haute-Provence	6 400
05	Hautes-Alpes	6 166
06	Alpes-Maritimes	57 535
07	Ardèche	15 468
08	Ardennes	16 195
09	Ariège	6 320
10	Aube	25 300
11	Aude	12 012
12	Aveyron	10 381
13	Bouches-du-Rhône	97 147
14	Calvados	44 165
15	Cantal	7 416
16	Charente	16 313
17	Charente-Maritime	26 003
18	Cher	26 411
19	Corrèze	11 187
2A	Corse-du-Sud	3 979
2B	Haute-Corse	6 901
21	Côte-d'Or	32 245
22	Côtes-d'Armor	26 916
23	Creuse	4 983
24	Dordogne	18 267
25	Doubs	38 438
26	Drôme	22 364
27	Eure	31 626
28	Eure-et-Loir	25 891
29	Finistère	47 574
30	Gard	24 677
31	Haute-Garonne	39 677
32	Gers	6 323
33	Gironde	91 710
34	Hérault	42 347
35	Ille-et-Vilaine	43 632
36	Indre	16 534
37	Indre-et-Loire	36 879
38	Isère	50 221
39	Jura	20 146
40	Landes	10 711
41	Loir-et-Cher	21 183
42	Loire	45 985
43	Haute-Loire	10 209
44	Loire-Atlantique	62 392
45	Loiret	42 041
46	Lot	7 211
47	Lot-et-Garonne	19 280
48	Lozère	3 104
49	Maine-et-Loire	39 378
50	Manche	28 759

n°	Départements	Total points retirés
51	Marne	53 916
52	Haute-Marne	11 227
53	Mayenne	17 662
54	Meurthe-et-Moselle	45 338
55	Meuse	14 876
56	Morbihan	28 452
57	Moselle	82 561
58	Nièvre	14 557
59	Nord	123 424
60	Oise	40 809
61	Orne	18 078
62	Pas-de-Calais	65 216
63	Puy-de-Dôme	44 830
64	Pyrénées-Atlantiques	19 338
65	Hautes-Pyrénées	9 210
66	Pyrénées-Orientales	18 020
67	Bas-Rhin	48 365
68	Haut-Rhin	54 762
69	Rhône	46 967
70	Haute-Saône	15 394
71	Saône-et-Loire	32 455
72	Sarthe	32 402
73	Savoie	14 521
74	Haute-Savoie	23 596
75	Paris	95 995
76	Seine-Maritime	59 611
77	Seine-et-Marne	73 290
78	Yvelines	79 650
79	Deux-Sèvres	14 824
80	Somme	29 508
81	Tarn	12 413
82	Tarn-et-Garonne	13 196
83	Var	46 660
84	Vaucluse	24 766
85	Vendée	27 074
86	Vienne	21 273
87	Haute-Vienne	7 953
88	Vosges	28 308
89	Yonne	20 645
90	Territoire de Belfort	9 921
91	Essonne	65 995
92	Hauts-de-Seine	77 958
93	Seine-Saint-Denis	62 228
94	Val-de-Marne	55 938
95	Val-d'Oise	57 860
971	Guadeloupe	6 358
972	Martinique	8 371
973	Guyane	1 858
974	Réunion	11 202

P O I N T S R E T I R E S / 1 0 0 0 h a b i t a n t s

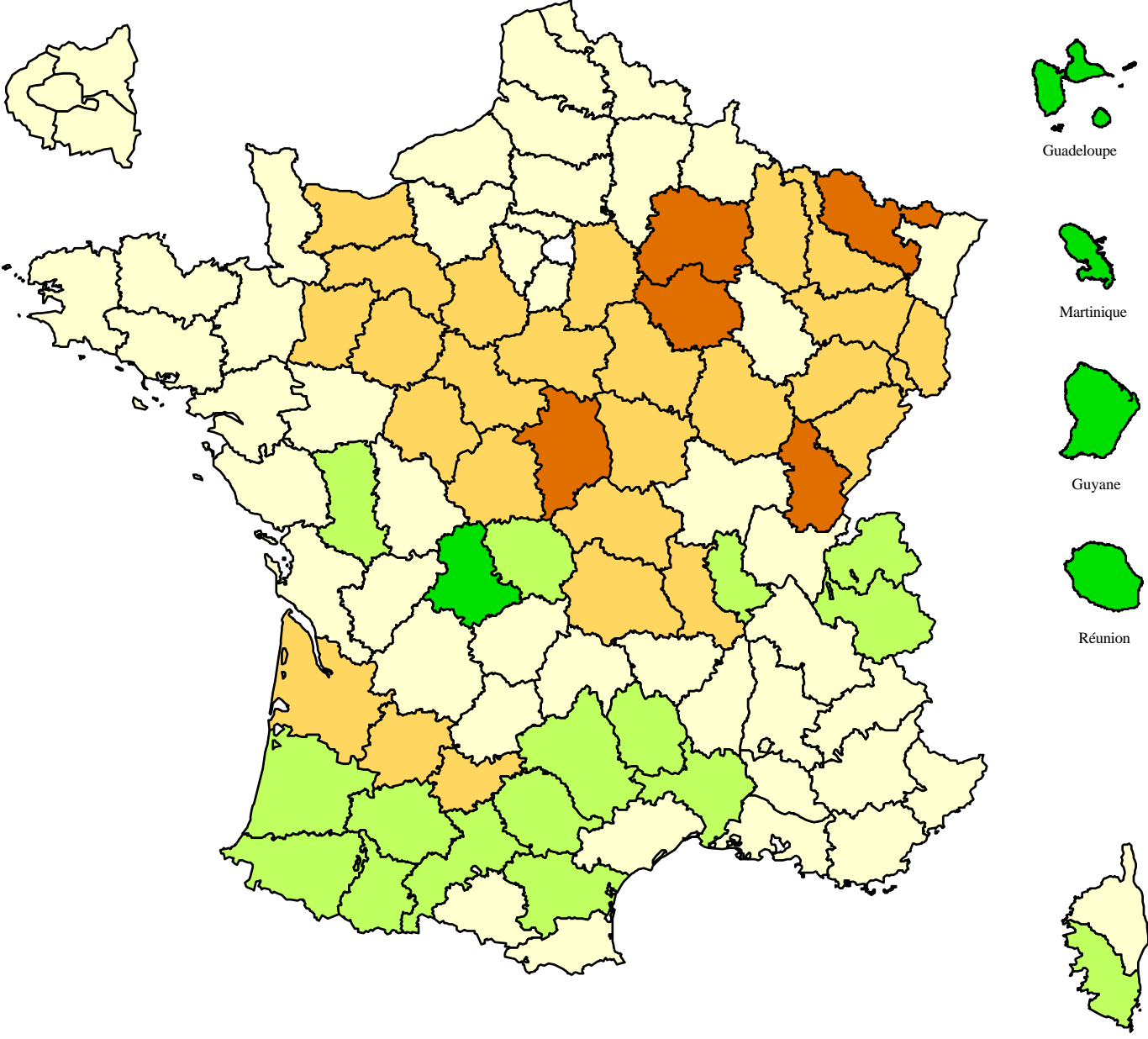
(moyenne nationale = 52,8 points / 1000 habitants)

Rang	Départements	Points retirés/ 1000 habitants*
1°	Marne	95,4
2°	Aube	86,6
3°	Cher	84,0
4°	Moselle	80,7
5°	Jura	80,3
6°	Meuse	77,4
7°	Haut-Rhin	77,3
8°	Doubs	77,0
9°	Vosges	74,3
10°	Puy-de-Dôme	74,2
11°	Territoire de Belfort	72,2
12°	Indre	71,5
13°	Gironde	71,2
14°	Calvados	68,1
15°	Loiret	68,0
16°	Loir-et-Cher	67,3
17°	Haute-Saône	67,0
18°	Indre-et-Loire	66,6
19°	Nièvre	64,6
20°	Allier	64,2
21°	Tarn-et-Garonne	64,0
22°	Côte-d'Or	63,6
23°	Meurthe-et-Moselle	63,5
24°	Eure-et-Loir	63,5
25°	Lot-et-Garonne	63,1
26°	Loire	63,1
27°	Yonne	62,0
28°	Mayenne	61,9
29°	Orne	61,8
30°	Seine-et-Marne	61,4
31°	Sarthe	61,2
32°	Manche	59,7
33°	Saône-et-Loire	59,6
34°	Yvelines	58,8
35°	Eure	58,5
36°	Essonne	58,2
37°	Haute-Marne	57,6
38°	Alpes-Maritimes	56,9
39°	Ardennes	55,8
40°	Finistère	55,8
41°	Aisne	55,0
42°	Loire-Atlantique	55,0
43°	Hauts-de-Seine	54,6
44°	Ardèche	54,1
45°	Maine-et-Loire	53,7
46°	Vienne	53,3
47°	Oise	53,2
48°	Somme	53,1
49°	Bouches-du-Rhône	52,9
50°	Val-d'Oise	52,3

Rang	Départements	Points retirés/ 1000 habitants*
51°	Var	51,9
52°	Drôme	51,1
53°	Hautes-Alpes	50,8
54°	Ille-et-Vilaine	50,3
55°	Vendée	50,2
56°	Côtes-d'Armor	49,6
57°	Vaucluse	49,6
58°	Cantal	49,2
59°	Haute-Loire	48,8
60°	Haute-Corse	48,7
61°	Nord	48,3
62°	Ain	48,3
63°	Seine-Maritime	48,1
64°	Corrèze	48,1
65°	Charente	48,0
66°	Hérault	47,2
67°	Bas-Rhin	47,1
68°	Dordogne	47,0
69°	Charente-Maritime	46,7
70°	Ariège	46,1
71°	Isère	45,9
72°	Pyrénées-Orientales	45,9
73°	Alpes-de-Haute-Provence	45,9
74°	Val-de-Marne	45,6
75°	Pas-de-Calais	45,2
76°	Paris	45,2
77°	Lot	45,0
78°	Seine-Saint-Denis	45,0
79°	Morbihan	44,2
80°	Deux-Sèvres	43,0
81°	Lozère	42,2
82°	Hautes-Pyrénées	41,4
83°	Creuse	40,0
84°	Gard	39,6
85°	Aveyron	39,4
86°	Savoie	38,9
87°	Aude	38,8
88°	Haute-Garonne	37,9
89°	Haute-Savoie	37,4
90°	Gers	36,7
91°	Tarn	36,1
92°	Corse-du-Sud	33,6
93°	Landes	32,7
94°	Pyrénées-Atlantiques	32,2
95°	Rhône	29,7
96°	Haute-Vienne	22,5
97°	Martinique	21,9
98°	Réunion	15,9
99°	Guadeloupe	15,0
100°	Guyane	11,8

\* d'après chiffres INSEE de la population (recensement de mars 1999)

**BILAN DEPARTEMENTAL**  
Points retirés  
Année 2000




Guadeloupe

Martinique

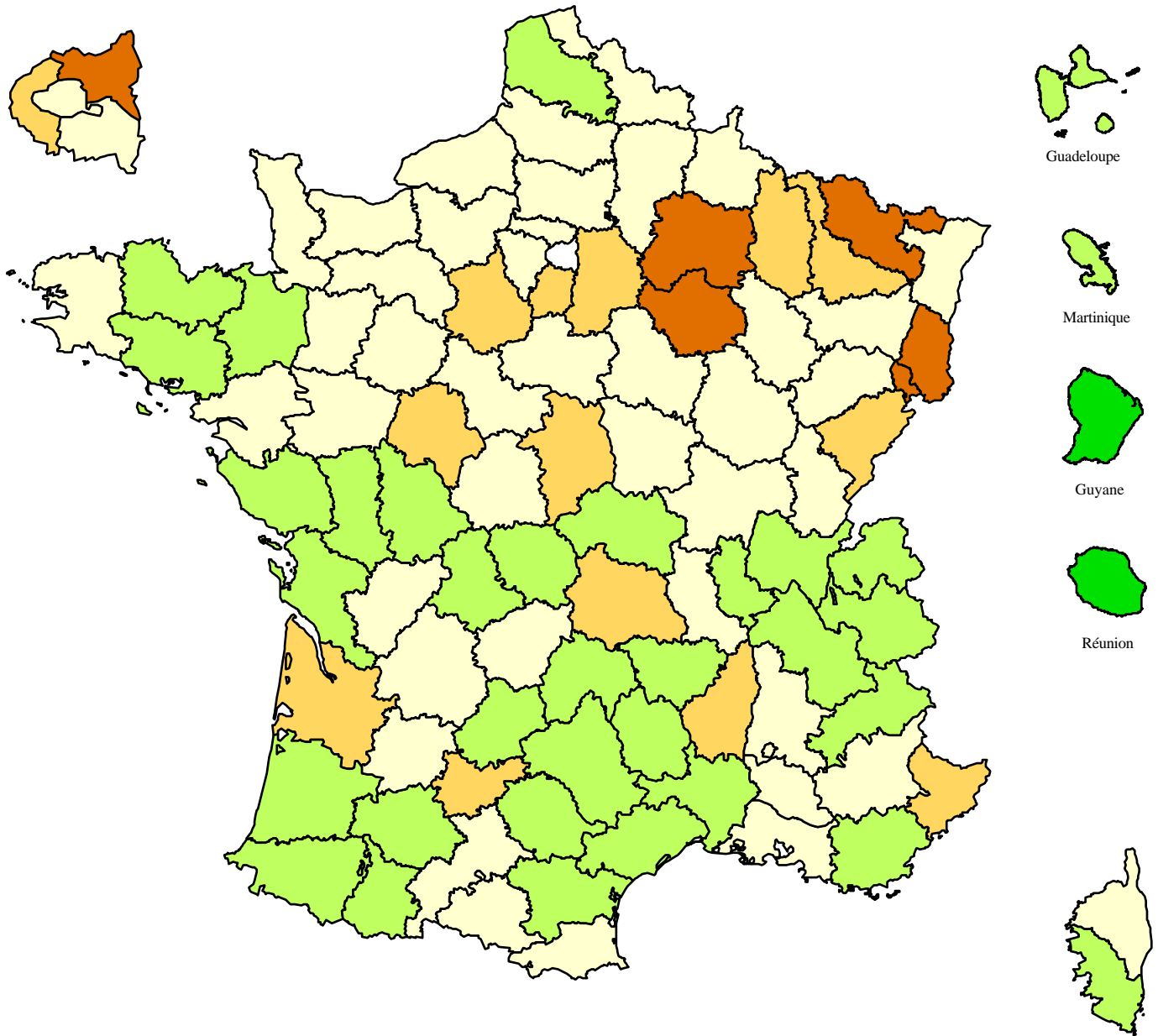
Guyane

Réunion



moyenne nationale : 52,8 points retirés pour 1000 habitants

**BILAN DEPARTEMENTAL**  
Soldes nuls  
Année 2000




Guadeloupe

Martinique

Guyane

Réunion



moyenne nationale : 19,5 soldes nuls pour 100 000 habitants

DOSSIERS AU SOLDE NUL

n°	Départements	Total soldes nuls
01	Ain	64
02	Aisne	90
03	Allier	50
04	Alpes-de-Haute-Provence	23
05	Hautes-Alpes	18
06	Alpes-Maritimes	246
07	Ardèche	70
08	Ardennes	50
09	Ariège	23
10	Aube	145
11	Aude	39
12	Aveyron	26
13	Bouches-du-Rhône	293
14	Calvados	147
15	Cantal	15
16	Charente	67
17	Charente-Maritime	70
18	Cher	92
19	Corrèze	39
2A	Corse-du-Sud	11
2B	Haute-Corse	25
21	Côte-d'Or	104
22	Côtes-d'Armor	81
23	Creuse	12
24	Dordogne	59
25	Doubs	154
26	Drôme	100
27	Eure	102
28	Eure-et-Loir	109
29	Finistère	139
30	Gard	69
31	Haute-Garonne	163
32	Gers	24
33	Gironde	380
34	Hérault	117
35	Ille-et-Vilaine	115
36	Indre	37
37	Indre-et-Loire	135
38	Isère	154
39	Jura	55
40	Landes	31
41	Loir-et-Cher	53
42	Loire	158
43	Haute-Loire	24
44	Loire-Atlantique	214
45	Loiret	139
46	Lot	23
47	Lot-et-Garonne	69
48	Lozère	9
49	Maine-et-Loire	120
50	Manche	88

n°	Départements	Total soldes nuls
51	Marne	234
52	Haute-Marne	43
53	Mayenne	54
54	Meurthe-et-Moselle	200
55	Meuse	57
56	Morbihan	74
57	Moselle	446
58	Nièvre	53
59	Nord	399
60	Oise	152
61	Orne	55
62	Pas-de-Calais	186
63	Puy-de-Dôme	164
64	Pyrénées-Atlantiques	41
65	Hautes-Pyrénées	30
66	Pyrénées-Orientales	79
67	Bas-Rhin	187
68	Haut-Rhin	265
69	Rhône	118
70	Haute-Saône	46
71	Saône-et-Loire	107
72	Sarthe	108
73	Savoie	44
74	Haute-Savoie	70
75	Paris	470
76	Seine-Maritime	197
77	Seine-et-Marne	337
78	Yvelines	261
79	Deux-Sèvres	48
80	Somme	125
81	Tarn	39
82	Tarn-et-Garonne	51
83	Var	84
84	Vaucluse	114
85	Vendée	70
86	Vienne	54
87	Haute-Vienne	38
88	Vosges	83
89	Yonne	72
90	Territoire de Belfort	47
91	Essonne	313
92	Hauts-de-Seine	404
93	Seine-Saint-Denis	470
94	Val-de-Marne	290
95	Val-d'Oise	261
971	Guadeloupe	27
972	Martinique	22
973	Guyane	1
974	Réunion	28



DOSSIERS SOLDE NUL / 100 000 habitants

(moyenne nationale = 19,5 soldes nuls / 100 000 habitants)

Rang	Départements	Soldes nuls/ 100 000 habit.*
1°	Aube	49,6
2°	Moselle	43,6
3°	Marne	41,4
4°	Haut-Rhin	37,4
5°	Territoire de Belfort	34,2
6°	Seine-Saint-Denis	34,0
7°	Doubs	30,9
8°	Meuse	29,7
9°	Gironde	29,5
10°	Cher	29,3
11°	Hauts-de-Seine	28,3
12°	Seine-et-Marne	28,2
13°	Meurthe-et-Moselle	28,0
14°	Essonne	27,6
15°	Puy-de-Dôme	27,1
16°	Eure-et-Loir	26,7
17°	Tarn-et-Garonne	24,8
18°	Ardèche	24,5
19°	Indre-et-Loire	24,4
20°	Alpes-Maritimes	24,3
21°	Val-de-Marne	23,6
22°	Val-d'Oise	23,6
23°	Nièvre	23,5
24°	Drôme	22,8
25°	Vaucluse	22,8
26°	Calvados	22,7
27°	Lot-et-Garonne	22,6
28°	Somme	22,5
29°	Loiret	22,5
30°	Paris	22,1
31°	Haute-Marne	22,1
32°	Jura	21,9
33°	Vosges	21,8
34°	Loire	21,7
35°	Yonne	21,6
36°	Côte-d'Or	20,5
37°	Sarthe	20,4
38°	Pyrénées-Orientales	20,1
39°	Haute-Saône	20,0
40°	Oise	19,8
41°	Charente	19,7
42°	Saône-et-Loire	19,6
43°	Yvelines	19,3
44°	Mayenne	18,9
45°	Loire-Atlantique	18,9
46°	Eure	18,9
47°	Orne	18,8
48°	Manche	18,3
49°	Bas-Rhin	18,2
50°	Haute-Corse	17,7

Rang	Départements	Soldes nuls/ 100 000 habit.*
51°	Ardennes	17,2
52°	Loir-et-Cher	16,8
53°	Aisne	16,8
54°	Corrèze	16,8
55°	Ariège	16,8
56°	Alpes-de-Haute-Provence	16,5
57°	Maine-et-Loire	16,4
58°	Finistère	16,3
59°	Indre	16,0
60°	Bouches-du-Rhône	16,0
61°	Seine-Maritime	15,9
62°	Nord	15,6
63°	Haute-Garonne	15,6
64°	Dordogne	15,2
65°	Côtes-d'Armor	14,9
66°	Hautes-Alpes	14,8
67°	Allier	14,5
68°	Lot	14,4
69°	Isère	14,1
70°	Deux-Sèvres	13,9
71°	Gers	13,9
72°	Vienne	13,5
73°	Hautes-Pyrénées	13,5
74°	Ille-et-Vilaine	13,3
75°	Hérault	13,1
76°	Vendée	13,0
77°	Pas-de-Calais	12,9
78°	Aude	12,6
79°	Charente-Maritime	12,6
80°	Ain	12,4
81°	Lozère	12,2
82°	Savoie	11,8
83°	Morbihan	11,5
84°	Haute-Loire	11,5
85°	Tarn	11,4
86°	Haute-Savoie	11,1
87°	Gard	11,1
88°	Haute-Vienne	10,7
89°	Cantal	9,9
90°	Aveyron	9,9
91°	Creuse	9,6
92°	Landes	9,5
93°	Var	9,3
94°	Corse-du-Sud	9,3
95°	Rhône	7,5
96°	Pyrénées-Atlantiques	6,8
97°	Guadeloupe	6,4
98°	Martinique	5,8
99°	Réunion	4,0
100°	Guyane	0,6

\* d'après chiffres INSEE de la population (recensement de mars 1999)

D O S S I E R S   R E T A B L I S

n°	Départements	Total dossiers
01	Ain	6 629
02	Aisne	6 684
03	Allier	4 916
04	Alpes-de-Haute-Provence	2 365
05	Hautes-Alpes	1 463
06	Alpes-Maritimes	13 972
07	Ardèche	3 453
08	Ardennes	3 383
09	Ariège	1 873
10	Aube	5 027
11	Aude	3 492
12	Aveyron	2 873
13	Bouches-du-Rhône	22 395
14	Calvados	10 303
15	Cantal	1 878
16	Charente	4 743
17	Charente-Maritime	6 664
18	Cher	3 873
19	Corrèze	2 622
2A	Corse-du-Sud	1 822
2B	Haute-Corse	1 888
21	Côte-d'Or	5 614
22	Côtes-d'Armor	6 733
23	Creuse	1 247
24	Dordogne	4 710
25	Doubs	7 311
26	Drôme	5 594
27	Eure	8 769
28	Eure-et-Loir	6 193
29	Finistère	10 315
30	Gard	5 710
31	Haute-Garonne	13 841
32	Gers	1 844
33	Gironde	20 620
34	Hérault	9 028
35	Ille-et-Vilaine	10 899
36	Indre	2 648
37	Indre-et-Loire	6 975
38	Isère	10 154
39	Jura	3 930
40	Landes	2 604
41	Loir-et-Cher	4 018
42	Loire	8 486
43	Haute-Loire	2 805
44	Loire-Atlantique	15 691
45	Loiret	10 039
46	Lot	1 840
47	Lot-et-Garonne	4 123
48	Lozère	666
49	Maine-et-Loire	9 203
50	Manche	7 559

n°	Départements	Total dossiers
51	Marne	9 411
52	Haute-Marne	2 648
53	Mayenne	3 811
54	Meurthe-et-Moselle	11 495
55	Meuse	2 879
56	Morbihan	7 092
57	Moselle	17 996
58	Nièvre	2 735
59	Nord	32 560
60	Oise	12 173
61	Orne	4 809
62	Pas-de-Calais	13 892
63	Puy-de-Dôme	8 695
64	Pyrénées-Atlantiques	5 556
65	Hautes-Pyrénées	2 201
66	Pyrénées-Orientales	3 908
67	Bas-Rhin	14 166
68	Haut-Rhin	14 638
69	Rhône	10 563
70	Haute-Saône	2 660
71	Saône-et-Loire	6 922
72	Sarthe	6 492
73	Savoie	4 246
74	Haute-Savoie	7 113
75	Paris	29 864
76	Seine-Maritime	14 462
77	Seine-et-Marne	18 259
78	Yvelines	21 609
79	Deux-Sèvres	4 143
80	Somme	8 921
81	Tarn	3 106
82	Tarn-et-Garonne	2 574
83	Var	9 083
84	Vaucluse	6 528
85	Vendée	6 843
86	Vienne	5 208
87	Haute-Vienne	5 423
88	Vosges	6 535
89	Yonne	3 117
90	Territoire de Belfort	1 879
91	Essonne	17 481
92	Hauts-de-Seine	21 705
93	Seine-Saint-Denis	18 254
94	Val-de-Marne	15 516
95	Val-d'Oise	18 404
971	Guadeloupe	1 599
972	Martinique	2 460
973	Guyane	1 127
974	Réunion	4 383

**D O S S I E R S R E T A B L I S / 1 0 0 0 h a b i t a n t s**

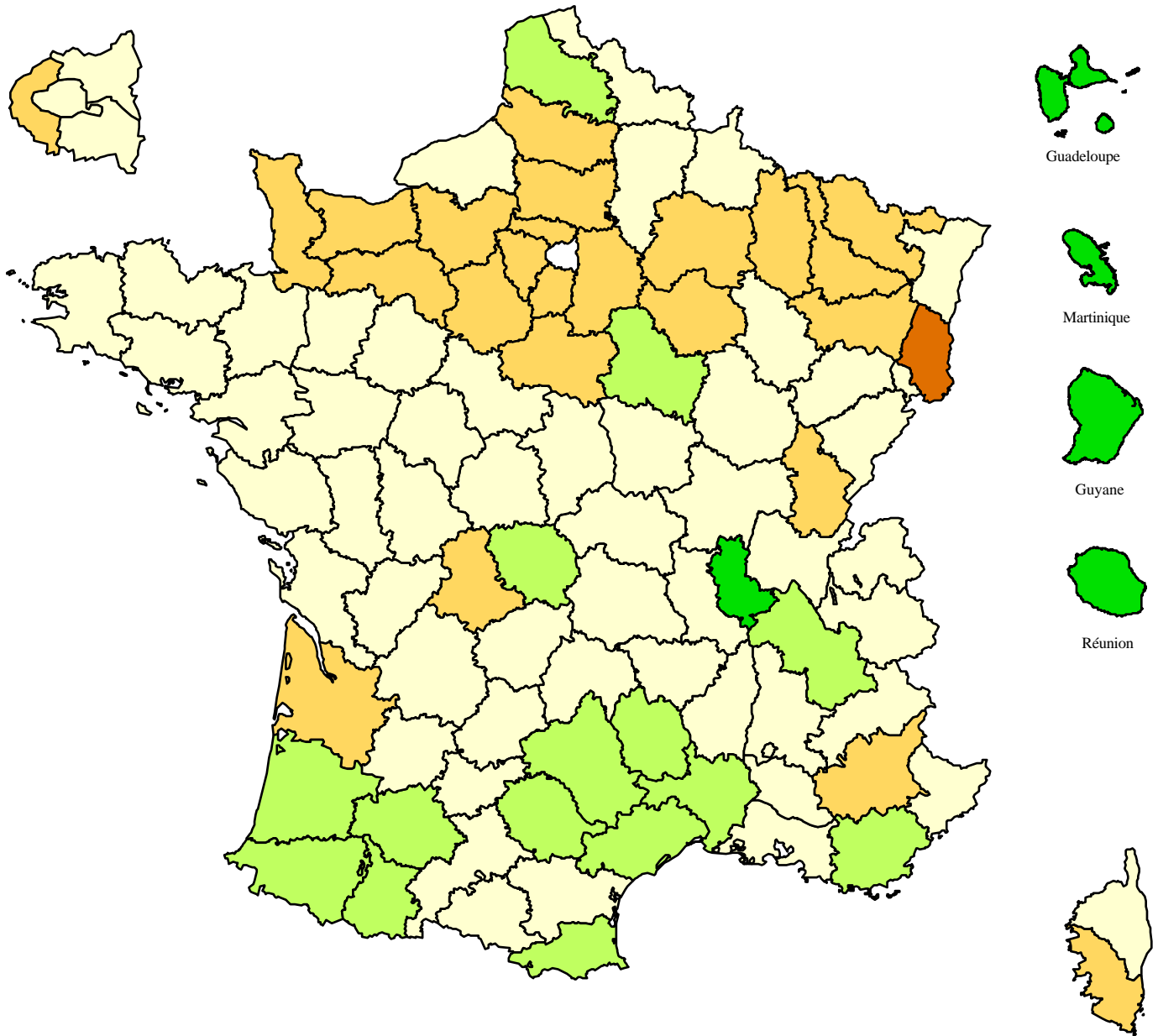
*(moyenne nationale = 13,0 dossiers / 1000 habitants)*

Rang	Départements	Dossiers/ 1000 habitants*
1°	Haut-Rhin	20,7
2°	Moselle	17,6
3°	Aube	17,2
4°	Vosges	17,2
5°	Alpes-de-Haute-Provence	16,9
6°	Marne	16,6
7°	Val-d'Oise	16,6
8°	Orne	16,5
9°	Loiret	16,2
10°	Eure	16,2
11°	Meurthe-et-Moselle	16,1
12°	Somme	16,1
13°	Gironde	16,0
14°	Yvelines	16,0
15°	Calvados	15,9
16°	Oise	15,9
17°	Manche	15,7
18°	Jura	15,7
19°	Essonne	15,4
20°	Corse-du-Sud	15,4
21°	Haute-Vienne	15,3
22°	Seine-et-Marne	15,3
23°	Eure-et-Loir	15,2
24°	Hauts-de-Seine	15,2
25°	Meuse	15,0
26°	Doubs	14,6
27°	Puy-de-Dôme	14,4
28°	Allier	14,3
29°	Paris	14,1
30°	Charente	14,0
31°	Loire-Atlantique	13,8
32°	Alpes-Maritimes	13,8
33°	Bas-Rhin	13,8
34°	Territoire de Belfort	13,7
35°	Ariège	13,7
36°	Haute-Marne	13,6
37°	Lot-et-Garonne	13,5
38°	Haute-Loire	13,4
39°	Mayenne	13,4
40°	Haute-Corse	13,3
41°	Haute-Garonne	13,2
42°	Seine-Saint-Denis	13,2
43°	Vaucluse	13,1
44°	Vienne	13,1
45°	Ain	12,9
46°	Drôme	12,8
47°	Loir-et-Cher	12,8
48°	Nord	12,7
49°	Saône-et-Loire	12,7
50°	Vendée	12,7

Rang	Départements	Dossiers/ 1000 habitants*
51°	Val-de-Marne	12,6
52°	Indre-et-Loire	12,6
53°	Ille-et-Vilaine	12,6
54°	Maine-et-Loire	12,6
55°	Tarn-et-Garonne	12,5
56°	Aisne	12,5
57°	Cantal	12,5
58°	Côtes-d'Armor	12,4
59°	Cher	12,3
60°	Sarthe	12,3
61°	Bouches-du-Rhône	12,2
62°	Nièvre	12,1
63°	Dordogne	12,1
64°	Finistère	12,1
65°	Ardèche	12,1
66°	Hautes-Alpes	12,0
67°	Deux-Sèvres	12,0
68°	Charente-Maritime	12,0
69°	Seine-Maritime	11,7
70°	Ardennes	11,7
71°	Loire	11,6
72°	Haute-Saône	11,6
73°	Lot	11,5
74°	Indre	11,5
75°	Savoie	11,4
76°	Corrèze	11,3
77°	Aude	11,3
78°	Haute-Savoie	11,3
79°	Côte-d'Or	11,1
80°	Morbihan	11,0
81°	Aveyron	10,9
82°	Gers	10,7
83°	Var	10,1
84°	Hérault	10,1
85°	Creuse	10,0
86°	Pyrénées-Orientales	9,9
87°	Hautes-Pyrénées	9,9
88°	Pas-de-Calais	9,6
89°	Yonne	9,4
90°	Isère	9,3
91°	Pyrénées-Atlantiques	9,3
92°	Gard	9,2
93°	Lozère	9,1
94°	Tarn	9,0
95°	Landes	8,0
96°	Guyane	7,2
97°	Rhône	6,7
98°	Martinique	6,4
99°	Réunion	6,2
100°	Guadeloupe	3,8

\* d'après chiffres INSEE de la population (recensement de mars 1999)

**BILAN DEPARTEMENTAL**  
Dossiers rétablis  
Année 2000




Guadeloupe

Martinique

Guyane

Réunion



moyenne nationale : 13 dossiers rétablis pour 1000 habitants

## **BILAN REGIONAL**

<b>Les dossiers traités par région</b>	<b>Page 72</b>
<b>Les infractions traitées par région</b>	<b>Page 74</b>
<b>Les points retirés par région</b>	<b>Page 76</b>
<b>Les dossiers au solde nul par région</b>	<b>Page 78</b>
<b>Les dossiers rétablis par région</b>	<b>Page 80</b>

D O S S I E R S   T R A I T E S

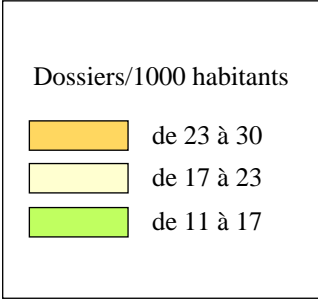
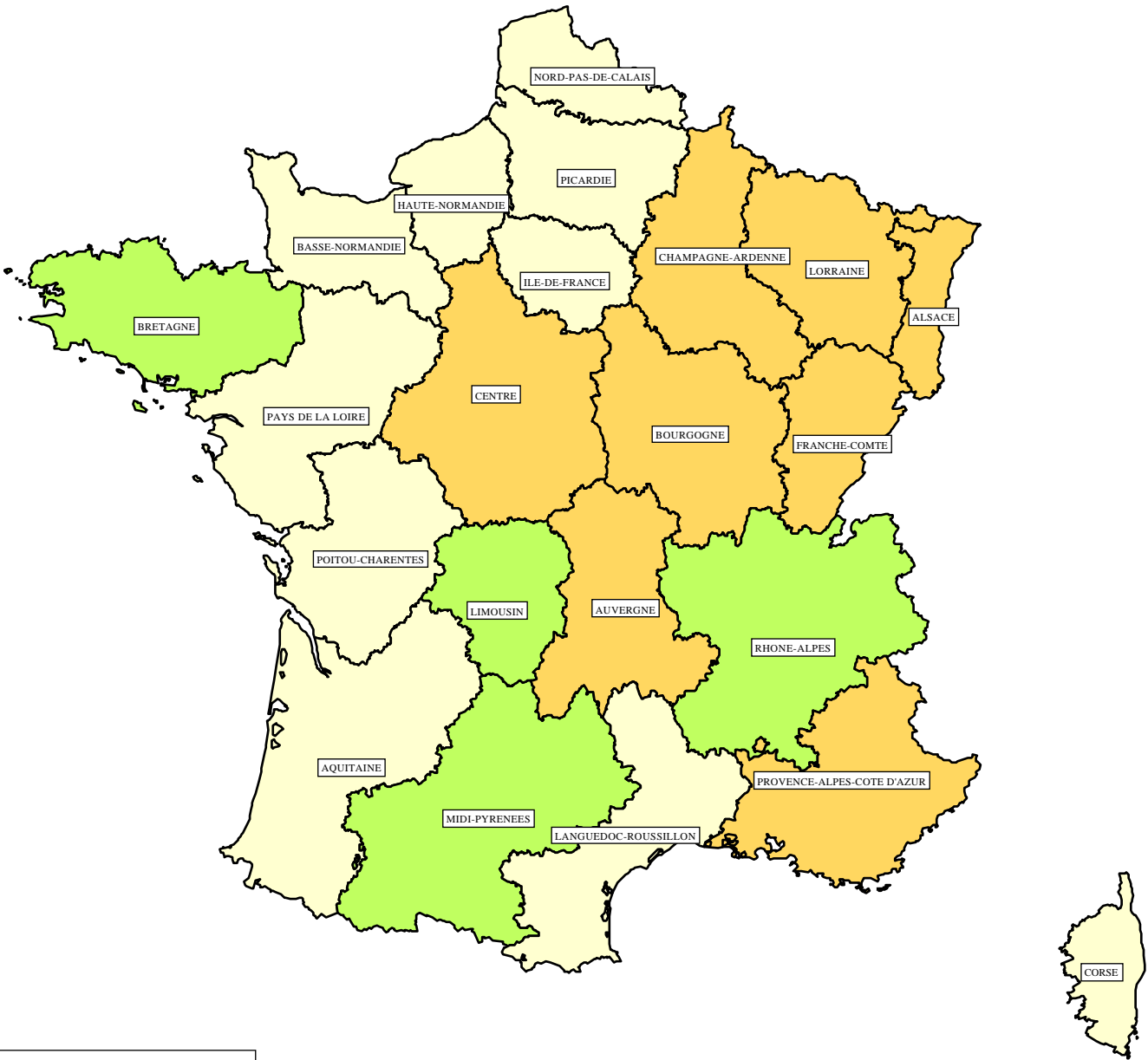
Régions	Total dossiers
Alsace	45 271
Aquitaine	58 473
Auvergne	32 252
Basse-Normandie	32 387
Bourgogne	37 428
Bretagne	48 403
Centre	63 895
Champagne-Ardenne	36 882
Corse	5 080
Franche-Comté	33 199
Haute-Normandie	35 050
Ile-de-France	201 355
Languedoc-Roussillon	39 868
Limousin	8 423
Lorraine	68 567
Midi-Pyrénées	38 594
Nord-Pas-de-Calais	82 213
Pays de la Loire	62 210
Picardie	37 388
Poitou-Charentes	28 265
Provence-Alpes-Côte d'Azur	104 117
Rhône-Alpes	91 760
Départements d'Outre-Mer	11 438

D O S S I E R S   T R A I T E S / 1 0 0 0   h a b i t a n t s

Rang	Régions	Dossiers/ 1000 habitants*
1°	Franche-Comté	29,7
2°	Lorraine	29,7
3°	Champagne-Ardenne	27,5
4°	Centre	26,2
5°	Alsace	26,1
6°	Auvergne	24,6
7°	Bourgogne	23,2
8°	Provence-Alpes-Côte d'Azur	23,1
9°	Basse-Normandie	22,8
10°	Nord-Pas-de-Calais	20,6
11°	Picardie	20,1
12°	Aquitaine	20,1
13°	Haute-Normandie	19,7
14°	Corse	19,5
15°	Pays de la Loire	19,3
16°	Ile-de-France	18,4
17°	Languedoc-Roussillon	17,4
18°	Poitou-Charentes	17,2
19°	Bretagne	16,7
20°	Rhône-Alpes	16,3
21°	Midi-Pyrénées	15,1
22°	Limousin	11,8
23°	Départements d'Outre-Mer	6,9

\* d'après chiffres INSEE de la population (recensement de mars 1999)

**BILAN REGIONAL**  
Dossiers traités  
Année 2000



moeyne nationale : 20 dossiers traités pour 1000 habitants

I N F R A C T I O N S   T R A I T E E S

Régions	Total infractions
Alsace	45 988
Aquitaine	59 553
Auvergne	32 912
Basse-Normandie	32 889
Bourgogne	38 092
Bretagne	49 786
Centre	65 139
Champagne-Ardenne	37 532
Corse	5 142
Franche-Comté	33 685
Haute-Normandie	35 811
Ile-de-France	204 295
Languedoc-Roussillon	40 511
Limousin	8 697
Lorraine	69 974
Midi-Pyrénées	39 315
Nord-Pas-de-Calais	83 056
Pays de la Loire	63 659
Picardie	38 118
Poitou-Charentes	28 751
Provence-Alpes-Côte d'Azur	105 976
Rhône-Alpes	93 829
Départements d'Outre-Mer	11 684

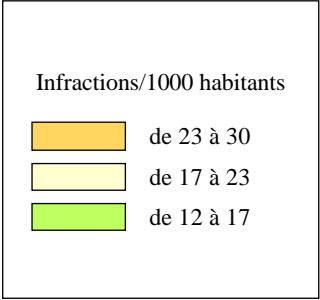
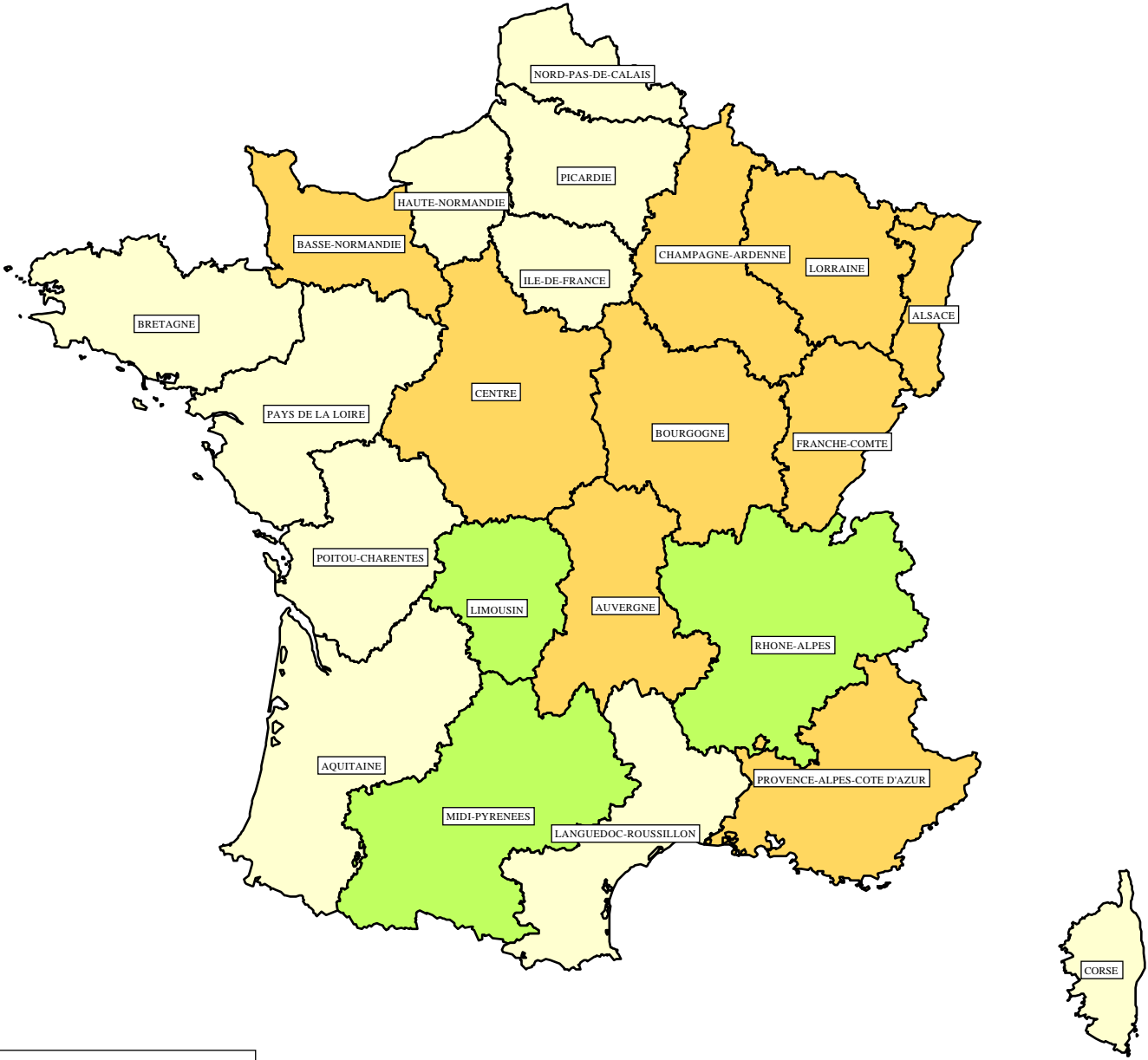
I N F R A C T I O N S   T R A I T E E S / 1 0 0 0   h a b i t a n t s

Rang	Régions	Infractions/ 1000 habitants*
1°	Lorraine	30,3
2°	Franche-Comté	30,2
3°	Champagne-Ardenne	28,0
4°	Centre	26,7
5°	Alsace	26,5
6°	Auvergne	25,1
7°	Bourgogne	23,7
8°	Provence-Alpes-Côte d'Azur	23,5
9°	Basse-Normandie	23,1
10°	Nord-Pas-de-Calais	20,8
11°	Picardie	20,5
12°	Aquitaine	20,5
13°	Haute-Normandie	20,1
14°	Corse	19,8
15°	Pays de la Loire	19,8
16°	Ile-de-France	18,7
17°	Languedoc-Roussillon	17,6
18°	Poitou-Charentes	17,5
19°	Bretagne	17,1
20°	Rhône-Alpes	16,6
21°	Midi-Pyrénées	15,4
22°	Limousin	12,2
23°	Départements d'Outre-Mer	7,0

\* d'après chiffres INSEE de la population (recensement de mars 1999)



**BILAN REGIONAL**  
**Infractions traitées**  
**Année 2000**



moyenne nationale : 20,4 infractions traitées pour 1000 habitants

P O I N T S R E T I R E S

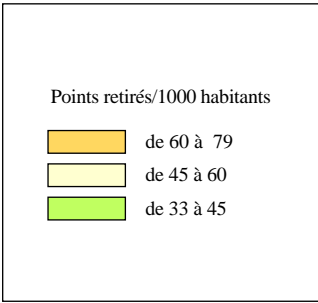
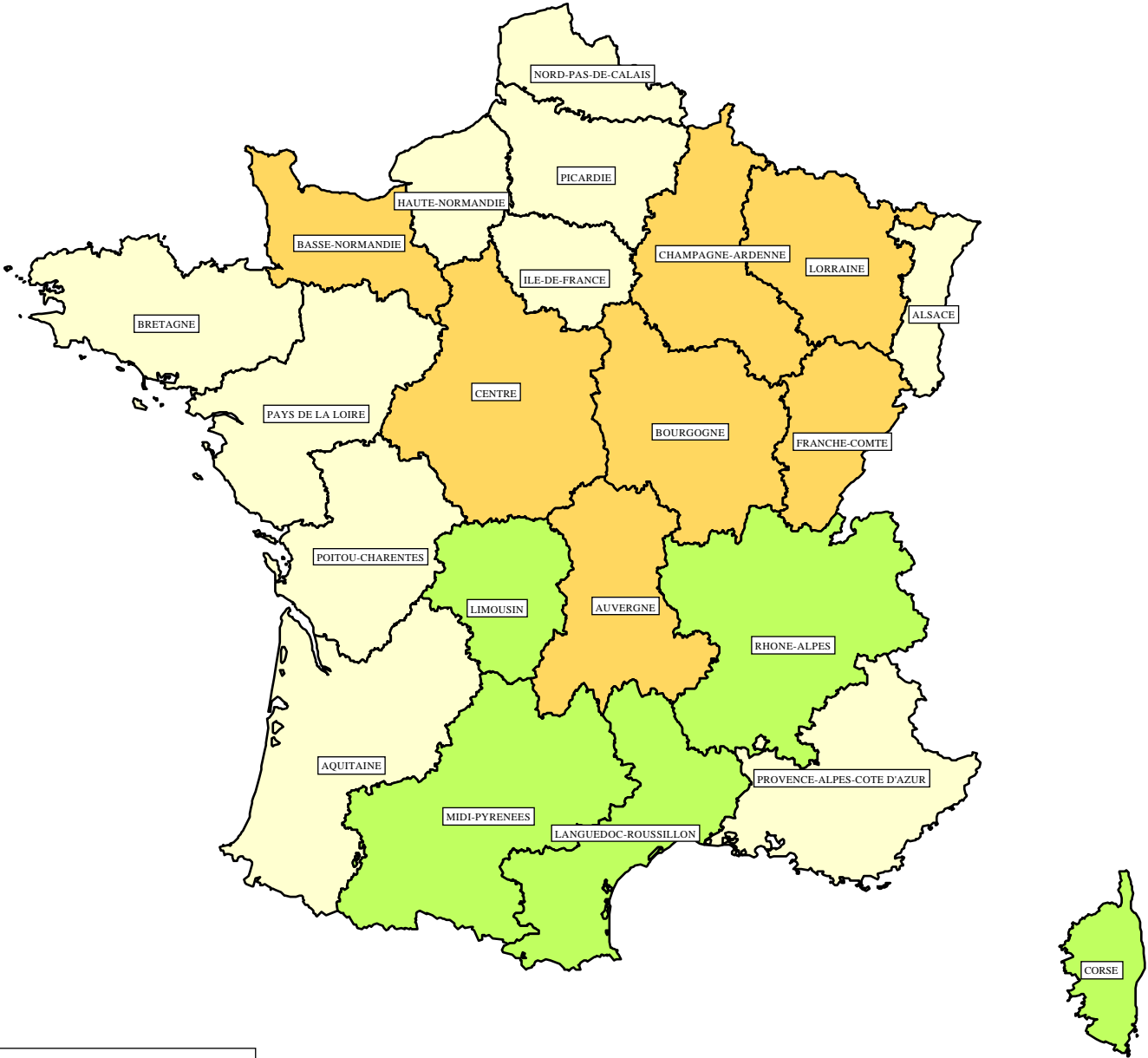
Régions	Total points retirés
Alsace	103 127
Aquitaine	159 306
Auvergne	84 591
Basse-Normandie	91 002
Bourgogne	99 902
Bretagne	146 574
Centre	168 939
Champagne-Ardenne	106 638
Corse	10 880
Franche-Comté	83 899
Haute-Normandie	91 237
Ile-de-France	568 914
Languedoc-Roussillon	100 160
Limousin	24 123
Lorraine	171 083
Midi-Pyrénées	104 731
Nord-Pas-de-Calais	188 640
Pays de la Loire	178 908
Picardie	99 789
Poitou-Charentes	78 413
Provence-Alpes-Côte d'Azur	238 674
Rhône-Alpes	243 986
Départements d'Outre-Mer	27 789

P O I N T S R E T I R E S / 1 0 0 0 h a b i t a n t s

Rang	Régions	Points retirés/ 1000 habitants*
1°	Champagne-Ardenne	79,4
2°	Franche-Comté	75,1
3°	Lorraine	74,0
4°	Centre	69,2
5°	Auvergne	64,6
6°	Basse-Normandie	64,0
7°	Bourgogne	62,0
8°	Alsace	59,5
9°	Pays de la Loire	55,5
10°	Aquitaine	54,8
11°	Picardie	53,7
12°	Provence-Alpes-Côte d'Azur	53,0
13°	Ile-de-France	51,9
14°	Haute-Normandie	51,3
15°	Bretagne	50,4
16°	Poitou-Charentes	47,8
17°	Nord-Pas-de-Calais	47,2
18°	Languedoc-Roussillon	43,6
19°	Rhône-Alpes	43,2
20°	Corse	41,8
21°	Midi-Pyrénées	41,0
22°	Limousin	33,9
23°	Départements d'Outre-Mer	16,7

\* d'après chiffres INSEE de la population (recensement de mars 1999)

**BILAN REGIONAL**  
Points retirés  
Année 2000



moyenne nationale : 52,8 points retirés pour 1000 habitants

DOSSIERS AU SOLDE NUL

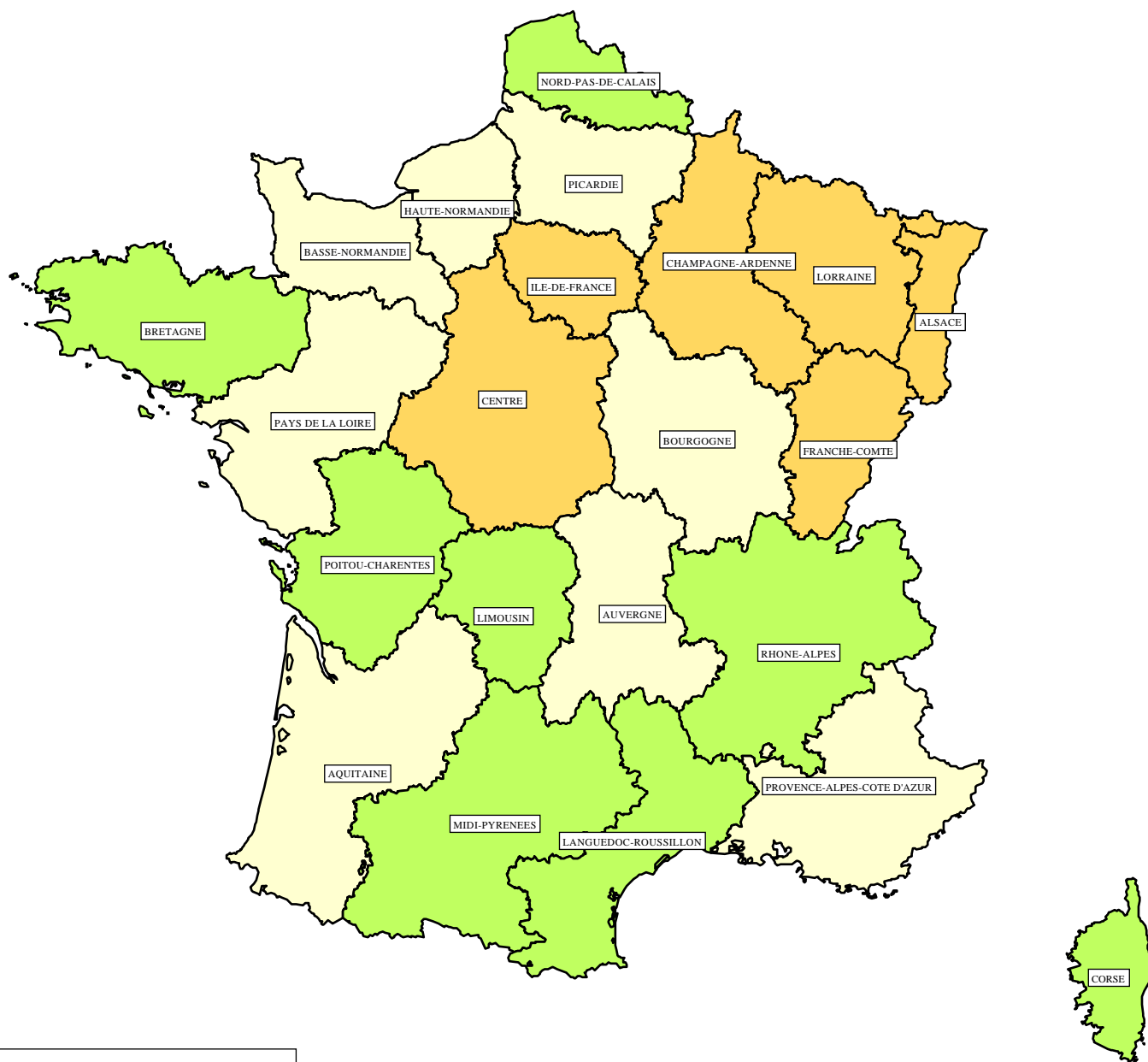
Régions	Total soldes nuls
Alsace	452
Aquitaine	580
Auvergne	253
Basse-Normandie	290
Bourgogne	336
Bretagne	409
Centre	565
Champagne-Ardenne	472
Corse	36
Franche-Comté	302
Haute-Normandie	299
Ile-de-France	2 806
Languedoc-Roussillon	313
Limousin	89
Lorraine	786
Midi-Pyrénées	379
Nord-Pas-de-Calais	585
Pays de la Loire	566
Picardie	367
Poitou-Charentes	239
Provence-Alpes-Côte d'Azur	778
Rhône-Alpes	778
Départements d'Outre-Mer	78

DOSSIERS SOLDE NUL / 100 000 habitants

Rang	Régions	Soldes nuls/ 100 000 habitants*
1°	Champagne-Ardenne	35,2
2°	Lorraine	34,0
3°	Franche-Comté	27,0
4°	Alsace	26,1
5°	Ile-de-France	25,6
6°	Centre	23,2
7°	Bourgogne	20,9
8°	Basse-Normandie	20,4
9°	Aquitaine	19,9
10°	Picardie	19,8
11°	Auvergne	19,3
12°	Pays de la Loire	17,6
13°	Provence-Alpes-Côte d'Azur	17,3
14°	Haute-Normandie	16,8
15°	Midi-Pyrénées	14,9
16°	Nord-Pas-de-Calais	14,6
17°	Poitou-Charentes	14,6
18°	Bretagne	14,1
19°	Corse	13,8
20°	Rhône-Alpes	13,8
21°	Languedoc-Roussillon	13,6
22°	Limousin	12,5
23°	Départements d'Outre-Mer	4,7

\* d'après chiffres INSEE de la population (recensement de mars 1999)

**BILAN REGIONAL**  
**Soldes nuls**  
**Année 2000**



Soldes nuls/100 000 habitants

- de 23 à 35
- de 16 à 23
- de 12 à 16

moyenne nationale : 19,5 soldes nuls pour 100 000 habitants

D O S S I E R S   R E T A B L I S

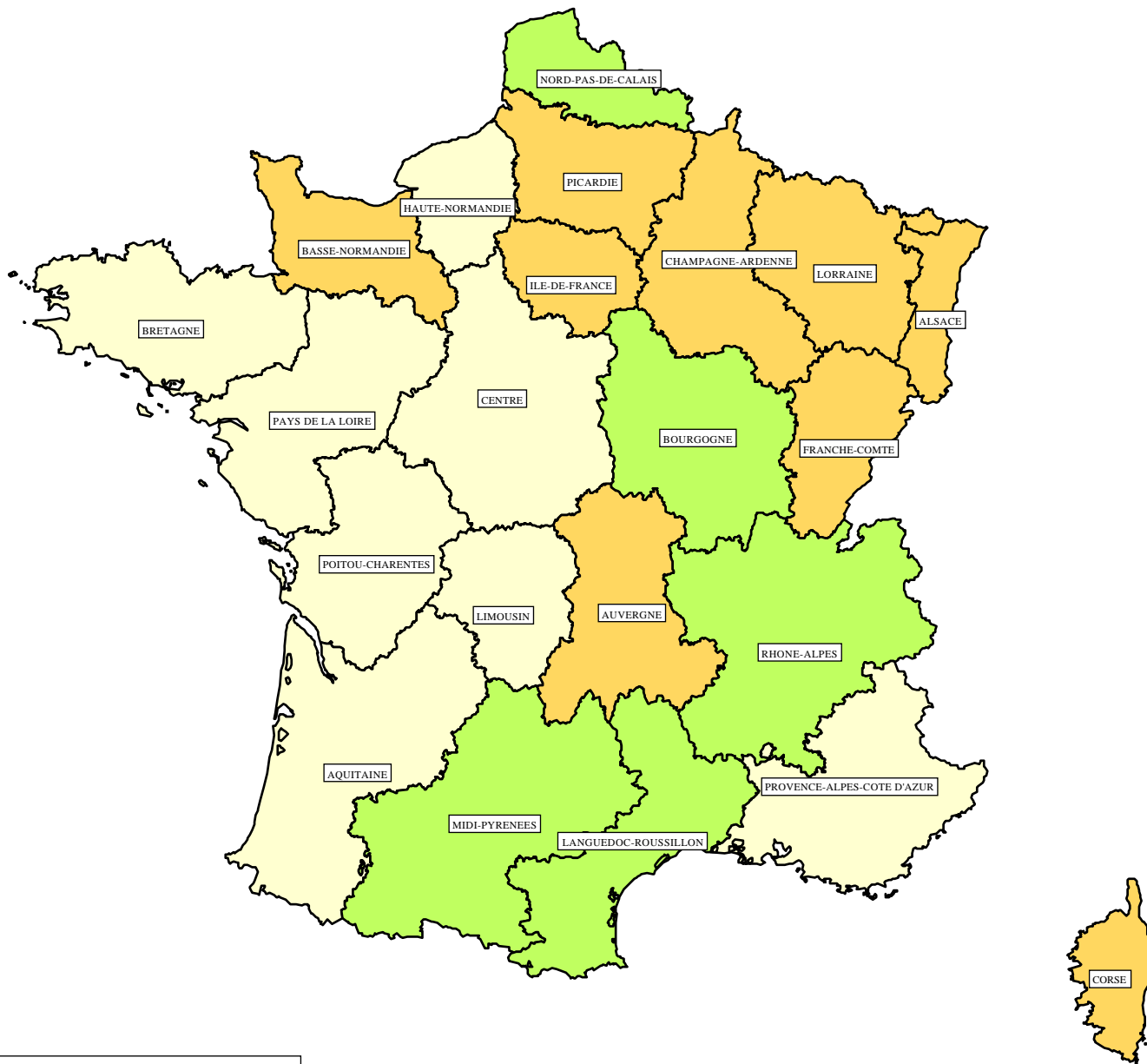
Régions	Total dossiers
<b>Alsace</b>	<b>28 804</b>
<b>Aquitaine</b>	<b>37 613</b>
<b>Auvergne</b>	<b>18 294</b>
<b>Basse-Normandie</b>	<b>22 671</b>
<b>Bourgogne</b>	<b>18 388</b>
<b>Bretagne</b>	<b>35 039</b>
<b>Centre</b>	<b>33 746</b>
<b>Champagne-Ardenne</b>	<b>20 469</b>
<b>Corse</b>	<b>3 710</b>
<b>Franche-Comté</b>	<b>15 780</b>
<b>Haute-Normandie</b>	<b>23 231</b>
<b>Ile-de-France</b>	<b>161 092</b>
<b>Languedoc-Roussillon</b>	<b>22 804</b>
<b>Limousin</b>	<b>9 292</b>
<b>Lorraine</b>	<b>38 905</b>
<b>Midi-Pyrénées</b>	<b>30 152</b>
<b>Nord-Pas-de-Calais</b>	<b>46 452</b>
<b>Pays de la Loire</b>	<b>42 040</b>
<b>Picardie</b>	<b>27 778</b>
<b>Poitou-Charentes</b>	<b>20 758</b>
<b>Provence-Alpes-Côte d'Azur</b>	<b>55 806</b>
<b>Rhône-Alpes</b>	<b>56 238</b>
<b>Départements d'Outre-Mer</b>	<b>9 569</b>

D O S S I E R S   R E T A B L I S / 1 0 0 0   h a b i t a n t s

Rang	Régions	Dossiers/ 1000 habitants*
1°	<b>Lorraine</b>	<b>16,8</b>
2°	<b>Alsace</b>	<b>16,6</b>
3°	<b>Basse-Normandie</b>	<b>15,9</b>
4°	<b>Champagne-Ardenne</b>	<b>15,2</b>
5°	<b>Picardie</b>	<b>15,0</b>
6°	<b>Ile-de-France</b>	<b>14,7</b>
7°	<b>Corse</b>	<b>14,3</b>
8°	<b>Franche-Comté</b>	<b>14,1</b>
9°	<b>Auvergne</b>	<b>14,0</b>
10°	<b>Centre</b>	<b>13,8</b>
11°	<b>Limousin</b>	<b>13,1</b>
12°	<b>Haute-Normandie</b>	<b>13,0</b>
13°	<b>Pays de la Loire</b>	<b>13,0</b>
14°	<b>Aquitaine</b>	<b>12,9</b>
15°	<b>Poitou-Charentes</b>	<b>12,7</b>
16°	<b>Provence-Alpes-Côte d'Azur</b>	<b>12,4</b>
17°	<b>Bretagne</b>	<b>12,1</b>
18°	<b>Midi-Pyrénées</b>	<b>11,8</b>
19°	<b>Nord-Pas-de-Calais</b>	<b>11,6</b>
20°	<b>Bourgogne</b>	<b>11,4</b>
21°	<b>Rhône-Alpes</b>	<b>10,0</b>
22°	<b>Languedoc-Roussillon</b>	<b>9,9</b>
23°	<b>Départements d'Outre-Mer</b>	<b>5,7</b>

\* d'après chiffres INSEE de la population (recensement de mars 1999)

BILAN REGIONAL  
Dossiers rétablis  
Année 2000



Dossiers rétablis/1000 habitants

- de 14 à 17
- de 12 à 14
- de 9 à 12

moyenne nationale : 13 dossiers rétablis pour 1000 habitants

## ANNEXE

<b>Répertoire des codes NATINF</b>	<b>Page 84</b>
<b>Infractions relevées par code NATINF</b>	<b>Page 90</b>

*Nota : les infractions repérées par un astérisque \* n'existent plus mais celles qui ont été relevées continuent à faire l'objet d'un traitement.*



L i s t e d e s c o d e s N A T I N F  
répertoriés dans le cadre du permis à points

Code NATINF	Classe	Pts	Libellé
00025	Délit	8	Blessures involontaires avec I.T.T. inférieure ou égale à 3 mois par conducteur en état d'ivresse manifeste
00026	Délit	8	Blessures involontaires avec I.T.T. supérieure à 3 mois par conducteur en état d'ivresse manifeste
00034	Délit	8	Blessures involontaires avec I.T.T. supérieure à 3 mois par conducteur coupable de délit de fuite
00035	Délit	8	Homicide involontaire par conducteur coupable de délit de fuite
00041	Délit	6	Conduite d'un véhicule en état d'ivresse manifeste
00042	Délit	6	Délit de fuite par conducteur de véhicule automobile
00045	Délit	6	Mise en circulation de véhicule à moteur ou remorqué muni de plaque ou d'inscription inexacte
00048	Délit	6	Usage de fausse plaque ou de fausse inscription apposée sur un véhicule à moteur ou remorqué
00049	Délit	6	Fausse déclaration sur propriétaire de véhicule circulant sans plaque ou inscription obligatoire
00050	Délit	6	Refus par le conducteur d'un véhicule d'obtempérer à une sommation de s'arrêter
00051	Délit	6	Refus par le conducteur d'un véhicule de se soumettre aux vérifications de l'état alcoolique
00054*	Délit	6	Refus de restituer un permis de conduire suspendu ou annulé
00064	Délit	8	Homicide involontaire par conducteur sous l'empire d'un état alcoolique
00179	Délit	6	Refus de se soumettre aux vérifications relatives au véhicule ou au conducteur
00201	4°	3	Arrêt ou stationnement dangereux d'un véhicule
00203	4°	4	Non respect de l'arrêt absolu imposé par le panneau "stop" à une intersection de routes
00205	4°	4	Refus de priorité par conducteur de véhicule abordant une route à grande circulation ou une autoroute
00207	4°	4	Refus de priorité à droite à une intersection de routes
00210	4°	4	Non respect de l'arrêt imposé par un feu rouge fixe ou clignotant
00217	2°	3	Changement de direction dangereux ou effectué sans avertissement préalable
00221	4°	4	Refus de priorité : conducteur venant d'un accès secondaire ou d'une aire de stationnement
00222	Délit	6	Blessures involontaires avec I.T.T. supérieure à 3 mois lors de la conduite d'un véhicule
00223	5°	4	Blessures involontaires avec I.T.T. inférieure ou égale à 3 mois lors de la conduite d'un véhicule
00224	Délit	6	Homicide involontaire lors de la conduite d'un véhicule
00256	4°	4	Circulation de véhicule en sens interdit
00257	Délit	8	Blessures involontaires avec I.T.T. inférieure ou égale à 3 mois par conducteur sous l'empire d'un état alcoolique
00258	Délit	8	Blessures involontaires avec I.T.T. supérieure à 3 mois par conducteur sous l'empire d'un état alcoolique

Code NATINF	Classe	Pts	Libellé
00259	<i>Délit</i>	8	Homicide involontaire par conducteur en état d'ivresse manifeste
01241	<i>Délit</i>	8	Blessures involontaires avec I.T.T. supérieure à 3 mois par conducteur ayant refusé les vérifications de l'état alcoolique
01243*	<i>Délit</i>	8	Blessures involontaires avec I.T.T. supérieure et inférieure ou égale à 3 mois par conducteur en état d'ivresse manifeste
01244*	<i>Délit</i>	8	Homicide et blessures involontaires avec I.T.T. inférieure ou égale à 3 mois par conducteur en état d'ivresse manifeste
01245*	<i>Délit</i>	8	Homicide et blessures involontaires avec I.T.T. supérieure et inférieure ou égale à 3 mois par conducteur en état d'ivresse manifeste
01246*	<i>Délit</i>	8	Homicide et blessures involontaires avec I.T.T. supérieure à 3 mois par conducteur en état d'ivresse manifeste
01247	<i>Délit</i>	6	Conduite véhicule sous empire état alcoolique caractérisé : taux d'alcool pur supérieur ou égal à 0,8 g/l de sang ou 0,40 mg/l d'air expiré
01248*	<i>Délit</i>	8	Blessures involontaires avec I.T.T. supérieure et inférieure ou égale à 3 mois par conducteur sous l'empire d'un état alcoolique
01249*	<i>Délit</i>	8	Homicide et blessures involontaires avec I.T.T. inférieure ou égale à 3 mois par conducteur sous l'empire d'un état alcoolique
01252*	<i>Délit</i>	8	Homicide et blessures involontaires avec I.T.T. supérieure à 3 mois par conducteur sous l'empire d'un état alcoolique
01253*	<i>Délit</i>	8	Homicide et blessures involontaires avec I.T.T. sup. et inf. ou égale à 3 mois par conducteur sous l'empire d'un état alcoolique
01254*	<i>Délit</i>	8	Blessures involontaires avec I.T.T. supérieure et inférieure ou égale à 3 mois par conducteur coupable de délit de fuite
01255*	<i>Délit</i>	8	Homicide et blessures involontaires avec I.T.T. inférieure ou égale à 3 mois par conducteur coupable de délit de fuite
01256*	<i>Délit</i>	8	Homicide et blessures involontaires avec I.T.T. supérieure à 3 mois par conducteur coupable de délit de fuite
01257*	<i>Délit</i>	8	Homicide et blessures involontaires avec I.T.T. supérieure et inférieure ou égale à 3 mois par conducteur coupable de délit de fuite
01258*	<i>Délit</i>	8	Blessures involontaires avec I.T.T. supérieure et inférieure ou égale à 3 mois par conducteur ayant refusé les vérifications de l'état alcoolique
01259*	<i>Délit</i>	8	Homicide et blessures involontaires avec I.T.T. supérieure à 3 mois par conducteur ayant refusé les vérifications de l'état alcoolique
01260*	<i>Délit</i>	8	Homicide et blessures involontaires avec I.T.T. sup. et inf. ou égale à 3 mois par conducteur ayant refusé les vérifications de l'état alcoolique
01261*	<i>Délit</i>	8	Homicide et blessures involontaires avec I.T.T. inférieure ou égale à 3 mois par conducteur ayant refusé les vérifications de l'état alcoolique
01262*	<i>Délit</i>	8	Blessures involontaires avec I.T.T. supérieure et inférieure ou égale à 3 mois lors de la conduite d'un véhicule
01263*	<i>Délit</i>	8	Homicide et blessures involontaires avec I.T.T. inférieure ou égale à 3 mois lors de la conduite d'un véhicule
01264*	<i>Délit</i>	8	Homicide et blessures involontaires avec I.T.T. supérieure à 3 mois lors de la conduite d'un véhicule
01265*	<i>Délit</i>	8	Homicide et blessures involontaires avec I.T.T. supérieure et inférieure ou égale à 3 mois lors de la conduite d'un véhicule
02271	<i>Délit</i>	6	Entrave à la circulation sur une voie publique
02273	<i>Délit</i>	6	Obtention par fausse déclaration d'un permis de conduire un véhicule à moteur
05707	<i>Délit</i>	6	Conduite d'un véhicule à moteur malgré une suspension administrative ou judiciaire du permis de conduire
05708	<i>Délit</i>	0	Conduite d'un véhicule à moteur malgré l'annulation judiciaire du permis de conduire
05709	<i>Délit</i>	0	Conduite d'un véhicule à moteur malgré l'interdiction d'obtenir délivrance du permis de conduire
06091	4°	4	Refus de priorité : conducteur abordant un carrefour à sens giratoire

Code NATINF	Classe	Pts	Libellé
06093	4°	3	Circulation d'un véhicule sur la partie gauche de la chaussée en marche normale
06095*	4°	2	Franchissement ou chevauchement d'une ligne continue
06102	4°	3	Dépassement dangereux de véhicule par la droite
06105	4°	3	Dépassement dangereux de véhicule à une intersection de routes
06108	4°	3	Dépassement dangereux sur la voie la plus à gauche d'une chaussée à double sens de plus de deux voies
06109	4°	2	Accélération par le conducteur d'un véhicule sur le point d'être dépassé
06111	4°	4	Refus de priorité à une intersection de routes où l'obligation de céder le passage est signalée
06112	4°	4	Refus de priorité à une intersection par conducteur venant de marquer l'arrêt au "stop"
06114	4°	1	Maintien des feux de route lors du croisement de conducteur signalant sa gêne
06117	4°	2	Circulation sur la bande centrale séparative des chaussées d'une autoroute
06206*	2°	2	Non respect de la limitation de vitesse imposée aux nouveaux conducteurs
06212	4°	4	Exécution d'un demi-tour ou d'une marche arrière sur une autoroute
06221	<i>Délit</i>	8	Blessures involontaires avec I.T.T. inférieure ou égale à 3 mois par conducteur ayant refusé les vérifications de l'état alcoolique
06222	<i>Délit</i>	8	Homicide involontaire par conducteur ayant refusé les vérifications de l'état alcoolique
06245	<i>Délit</i>	6	Obstacle par un conducteur à l'immobilisation administrative de son véhicule
06246	<i>Délit</i>	6	Conduite d'un véhicule à moteur pendant la rétention conservatoire du permis de conduire
06247	<i>Délit</i>	6	Refus de restituer un permis de conduire après notification de sa rétention conservatoire
06292	2°	3	Circulation sur la bande d'arrêt d'urgence d'une autoroute
08544	<i>Délit</i>	6	Récidive de conduite d'un véhicule sous l'empire d'un état alcoolique
09009	<i>Délit</i>	6	Récidive de conduite d'un véhicule en état d'ivresse manifeste
09164	<i>Délit</i>	6	Récidive de refus par le conducteur d'un véhicule de se soumettre aux vérifications de l'état alcoolique
11004*	4°	2	Excès de vitesse d'au moins 20 km/h par véhicule P.T.A.C. < 10 tonnes avec vitesse maxi. autorisée < 130 km/h
11005*	4°	2	Excès de vitesse d'au moins 30 km/h par véhicule P.T.A.C. < 10 tonnes avec vitesse maxi. autorisée = 130 km/h
11006*	4°	2	Excès de vitesse d'au moins 20 km/h par véhicule P.T.A.C. < 10 tonnes avec vitesse maxi. autorisée < 110 km/h par temps de pluie
11007*	4°	2	Excès de vitesse d'au moins 20 km/h par véhicule P.T.A.C. > 10 tonnes - transport de marchandises
11008*	4°	2	Excès de vitesse d'au moins 20 km/h par véhicule P.T.A.C. > 10 tonnes - transport de matières dangereuses
11009*	4°	2	Excès de vitesse d'au moins 20 km/h par véhicule P.T.A.C. > 10 tonnes - transport en commun de personnes
11010*	4°	1	Excès de vitesse inférieur à 20 km/h par véhicule P.T.A.C. < 10 tonnes avec vitesse maxi. autorisée < 130 km/h
11011*	4°	1	Excès de vitesse inférieur à 30 km/h par véhicule P.T.A.C. < 10 tonnes avec vitesse maxi. autorisée = 130 km/h

Code NATINF	Classe	Pts	Libellé
11012*	4°	1	Excès de vitesse inférieur à 20 km/h par véhicule P.T.A.C. > 10 tonnes - transport de marchandises
11013*	4°	1	Excès de vitesse inférieur à 20 km/h par véhicule P.T.A.C. > 10 tonnes - transport de matières dangereuses
11014	4°	1	Excès de vitesse inférieur à 20 km/h par véhicule P.T.A.C. > 10 tonnes - transport en commun de personnes
11049	Délit	0	Refus de restituer un permis malgré l'injonction suivant la perte totale de points
11050	Délit	6	Tentative d'entrave à la circulation sur une voie publique
11051	Délit	0	Tentative d'obtention par fausse déclaration du permis de conduire un véhicule à moteur
11052	4°	4	Circulation d'un véhicule sans éclairage, la nuit ou par brouillard, en un lieu non éclairé
11053	4°	3	Arrêt ou stationnement de véhicule non signalé, la nuit ou par brouillard, en un lieu non éclairé
11054	4°	3	Dépassement de véhicule sans avertissement préalable nécessaire du conducteur dépassé
11055	4°	3	Dépassement de véhicule sans se porter suffisamment à gauche pour éviter tout risque de collision
11056	4°	3	Dépassement de véhicule sur la moitié gauche de la chaussée en gênant la circulation en sens inverse
11057	4°	3	Dépassement sans visibilité suffisante vers l'avant sur la chaussée à double sens de circulation
11058	4°	3	Retour prématuré sur la droite par conducteur venant d'effectuer un dépassement
11063	4°	4	Non respect de l'arrêt imposé par les barrières d'un passage à niveau de voie ferrée
11300*	4°	4	Excès de vitesse d'au moins 40 km/h par véhicule P.T.A.C. < ou = 3,5 tonnes
11301	4°	3	Excès de vitesse d'au moins 30 km/h et de moins de 40 km/h par véhicule P.T.A.C. < ou = 3,5 tonnes
11302	4°	2	Excès de vitesse d'au moins 20 km/h et de moins de 30 km/h par véhicule P.T.A.C. < ou = 3,5 tonnes
11303	4°	1	Excès de vitesse inférieur à 20 km/h par véhicule P.T.A.C. < ou = 3,5 tonnes
11304*	4°	4	Excès de vitesse d'au moins 40 km/h par véhicule P.T.A.C. < ou = 3,5 tonnes par temps de pluie
11305	4°	3	Excès de vitesse d'au moins 30 km/h et de moins de 40 km/h par véhicule P.T.A.C. < ou = 3,5 tonnes par temps de pluie
11306	4°	2	Excès de vitesse d'au moins 20 km/h et de moins de 30 km/h par véhicule P.T.A.C. < ou = 3,5 tonnes par temps de pluie
11307	4°	1	Excès de vitesse inférieur à 20 km/h par véhicule P.T.A.C. < ou = 3,5 tonnes par temps de pluie
11308*	2°	3	Excès de vitesse d'au moins 30 km/h par titulaire du permis de conduire délivré depuis moins d'un an
11309*	2°	3	Excès de vitesse inférieur à 30 km/h par titulaire du permis de conduire délivré depuis moins d'un an
11310*	4°	4	Excès de vitesse d'au moins 40 km/h par véhicule P.T.A.C. compris entre 3,5 et 12 tonnes
11311	4°	3	Excès de vitesse d'au moins 30 km/h et de moins de 40 km/h par véhicule P.T.A.C. compris entre 3,5 et 12 tonnes
11312	4°	2	Excès de vitesse d'au moins 20 km/h et de moins de 30 km/h par véhicule P.T.A.C. compris entre 3,5 et 12 tonnes
11313	4°	1	Excès de vitesse inférieur à 20 km/h par véhicule P.T.A.C. compris entre 3,5 et 12 tonnes
11314*	4°	4	Excès de vitesse d'au moins 40 km/h par véhicule P.T.A.C. > 12 tonnes - transport de marchandises

Code NATINF	Classe	Pts	Libellé
11315	4°	3	Excès de vitesse d'au moins 30 km/h et de moins de 40 km/h par véhicule P.T.A.C. > 12 tonnes - transport de marchandises
11316	4°	2	Excès de vitesse d'au moins 20 km/h et de moins de 30 km/h par véhicule P.T.A.C. > 12 tonnes - transport de marchandises
11317	4°	1	Excès de vitesse inférieur à 20 km/h par véhicule P.T.A.C. > 12 tonnes - transport de marchandises
11318*	4°	4	Excès de vitesse d'au moins 40 km/h par véhicule P.T.A.C. > 12 tonnes - transport de matières dangereuses
11319	4°	3	Excès de vitesse d'au moins 30 km/h et de moins de 40 km/h par véhicule P.T.A.C. > 12 tonnes - transport de matières dangereuses
11320	4°	2	Excès de vitesse d'au moins 20 km/h et de moins de 30 km/h par véhicule P.T.A.C. > 12 tonnes - transport de matières dangereuses
11321	4°	1	Excès de vitesse inférieur à 20 km/h par véhicule P.T.A.C. > 12 tonnes - transport de matières dangereuses
11322*	4°	4	Excès de vitesse d'au moins 40 km/h par véhicule P.T.A.C. > 10 tonnes - transport en commun de personnes
11323	4°	3	Excès de vitesse d'au moins 30 km/h et de moins de 40 km/h par véhicule P.T.A.C. > 10 tonnes - transport en commun de personnes
11324	4°	2	Excès de vitesse d'au moins 20 km/h et de moins de 30 km/h par véhicule P.T.A.C. > 10 tonnes - transport en commun de personnes
11325	4°	3	Franchissement d'une ligne continue
11326	4°	1	Chevauchement d'une ligne continue
11697	5°	4	Récidive de blessures involontaires avec I.T.T. inférieure ou égale à 3 mois lors de la conduite d'un véhicule
12924*	4°	4	Excès de vitesse d'au moins 40 km/h par titulaire du permis de conduire délivré depuis moins de deux ans
12925	4°	3	Excès de vitesse d'au moins 30 km/h et de moins de 40 km/h par titulaire du permis de conduire délivré depuis moins de deux ans
12926	4°	3	Excès de vitesse inférieur à 30 km/h par titulaire du permis de conduire délivré depuis moins de deux ans
12927	4°	0	Excès de vitesse d'au moins 30 km/h et de moins de 40 km/h par élève conducteur titulaire d'un livret d'apprentissage
12928	4°	0	Excès de vitesse inférieur à 30 km/h par élève conducteur titulaire d'un livret d'apprentissage
12929	2°	1	Conduite d'un véhicule automobile sans port de la ceinture de sécurité
12930	2°	0	Non port de la ceinture de sécurité par passager d'un véhicule automobile
12931	4°	1	Conduite d'une motocyclette sans port d'un casque homologué
12932	4°	0	Conduite d'un cyclomoteur sans port d'un casque homologué
12933	4°	0	Non port de casque homologué par passager d'un véhicule 2 roues à moteur
13082*	4°	4	Conduite véhicule sous empire état alcoolique caractérisé : taux d'alcool pur compris entre 0,7 et 0,8 g/l de sang ou 0,35 et 0,40 mg/l d'air expiré
13322	4°	3	Conduite véhicule sous empire état alcoolique caractérisé : taux d'alcool pur compris entre 0,5 et 0,8 g/l de sang ou 0,25 et 0,40 mg/l d'air expiré
21526	5°	4	Excès de vitesse d'au moins 50 km/h par véhicule P.T.A.C. < ou = 3,5 tonnes
21527	4°	4	Excès de vitesse d'au moins 40 km/h et de moins de 50 km/h par véhicule P.T.A.C. < ou = 3,5 tonnes
21528	5°	4	Excès de vitesse d'au moins 50 km/h par véhicule P.T.A.C. < ou = 3,5 tonnes par temps de pluie
21529	4°	4	Excès de vitesse d'au moins 40 km/h et de moins de 50 km/h par véhicule P.T.A.C. < ou = 3,5 tonnes par temps de pluie

Code NATINF	Classe	Pts	Libellé
21530	5°	4	Excès de vitesse d'au moins 50 km/h par véhicule P.T.A.C. compris entre 3,5 et 12 tonnes
21531	4°	4	Excès de vitesse d'au moins 40 km/h et de moins de 50 km/h par véhicule P.T.A.C. compris entre 3,5 et 12 tonnes
21532	5°	4	Excès de vitesse d'au moins 50 km/h par véhicule P.T.A.C. > 12 tonnes - transport de marchandises
21533	4°	4	Excès de vitesse d'au moins 40 km/h et de moins de 50 km/h par véhicule P.T.A.C. > 12 tonnes - transport de marchandises
21534	5°	4	Excès de vitesse d'au moins 50 km/h par véhicule P.T.A.C. > 12 tonnes - transport de matières dangereuses
21535	4°	4	Excès de vitesse d'au moins 40 km/h et de moins de 50 km/h par véhicule P.T.A.C. > 12 tonnes - transport de matières dangereuses
21536	5°	4	Excès de vitesse d'au moins 50 km/h par véhicule P.T.A.C. > 10 tonnes - transport en commun de personnes
21537	4°	4	Excès de vitesse d'au moins 40 km/h et de moins de 50 km/h par véhicule P.T.A.C. > 10 tonnes - transport en commun de personnes
21538	5°	4	Excès de vitesse d'au moins 50 km/h par titulaire du permis de conduire délivré depuis moins de deux ans
21539	4°	4	Excès de vitesse d'au moins 40 km/h et de moins de 50 km/h par titulaire du permis de conduire délivré depuis moins de deux ans
21540	5°	0	Excès de vitesse d'au moins 50 km/h par élève conducteur titulaire d'un livret d'apprentissage
21541	4°	0	Excès de vitesse d'au moins 40 km/h et de moins de 50 km/h par élève conducteur titulaire d'un livret d'apprentissage
22037	<i>Délit</i>	6	Récidive d'excès de vitesse d'au moins 50 km/h par conducteur de véhicule à moteur dans le délai d'un an
22060	4°	3	Dépassement de véhicule sans possibilité de retour bref dans le courant normal de la circulation

## Infractions relevées par code NATINF

Code NATINF	Classe	Pts	Infractions
00025	Délit	8	65
00026	Délit	8	1
00034	Délit	8	25
00035	Délit	8	9
00041	Délit	6	2 015
00042	Délit	6	5 788
00045	Délit	6	23
00048	Délit	6	71
00049	Délit	6	1
00050	Délit	6	3 163
00051	Délit	6	1 774
00054*	Délit	6	11
00064	Délit	8	10
00179	Délit	6	208
00201	4°	3	950
00203	4°	4	30 661
00205	4°	4	297
00207	4°	4	1 528
00210	4°	4	81 232
00217	2°	3	4 128
00221	4°	4	639
00222	Délit	6	2 540
00223	5°	4	8 382
00224	Délit	6	792
00256	4°	4	8 846
00257	Délit	8	2 236
00258	Délit	8	127
00259	Délit	8	0
01241	Délit	8	0
01243*	Délit	8	2
01244*	Délit	8	0
01245*	Délit	8	3
01246*	Délit	8	0
01247	Délit	6	75 345
01248*	Délit	8	0
01249*	Délit	8	3
01252*	Délit	8	0
01253*	Délit	8	0
01254*	Délit	8	2

Code NATINF	Classe	Pts	Infractions
01255*	Délit	8	0
01256*	Délit	8	0
01257*	Délit	8	9
01258*	Délit	8	0
01259*	Délit	8	0
01260*	Délit	8	0
01261*	Délit	8	0
01262*	Délit	8	3
01263*	Délit	8	2
01264*	Délit	8	0
01265*	Délit	8	0
02271	Délit	6	28
02273	Délit	6	0
05707	Délit	6	936
05708	Délit	0	7
05709	Délit	0	3
06091	4°	4	713
06093	4°	3	2 922
06095*	4°	2	4
06102	4°	3	1 327
06105	4°	3	386
06108	4°	3	133
06109	4°	2	47
06111	4°	4	1 697
06112	4°	4	1 471
06114	4°	1	728
06117	4°	2	88
06206*	2°	2	0
06212	4°	4	385
06221	Délit	8	1
06222	Délit	8	0
06245	Délit	6	7
06246	Délit	6	111
06247	Délit	6	6
06292	2°	3	3 269
08544	Délit	6	92
09009	Délit	6	5
09164	Délit	6	2
11004*	4°	2	0

Code NATINF	Classe	Pts	Infractions
11005*	4°	2	1
11006*	4°	2	0
11007*	4°	2	0
11008*	4°	2	0
11009*	4°	2	0
11010*	4°	1	0
11011*	4°	1	0
11012*	4°	1	0
11013*	4°	1	0
11014	4°	1	104
11049	<i>Délit</i>	0	0
11050	<i>Délit</i>	6	0
11051	<i>Délit</i>	0	0
11052	4°	4	517
11053	4°	3	308
11054	4°	3	762
11055	4°	3	181
11056	4°	3	2 555
11057	4°	3	737
11058	4°	3	515
11063	4°	4	80
11300*	4°	4	2 159
11301	4°	3	195 334
11302	4°	2	251 959
11303	4°	1	38 861
11304*	4°	4	47
11305	4°	3	2 847
11306	4°	2	2 795
11307	4°	1	312
11308*	2°	3	0
11309*	2°	3	0
11310*	4°	4	15
11311	4°	3	241
11312	4°	2	486
11313	4°	1	347
11314*	4°	4	7
11315	4°	3	791
11316	4°	2	1 867
11317	4°	1	1 295
11318*	4°	4	15

Code NATINF	Classe	Pts	Infractions
11319	4°	3	33
11320	4°	2	110
11321	4°	1	302
11322*	4°	4	62
11323	4°	3	65
11324	4°	2	101
11325	4°	3	53 943
11326	4°	1	7 783
11697	5°	4	0
12924*	4°	4	71
12925	4°	3	1 869
12926	4°	3	1 903
12927	4°	0	0
12928	4°	0	0
12929	2°	1	301 741
12930	2°	0	21
12931	4°	1	4 067
12932	4°	0	30
12933	4°	0	2
13082*	4°	4	1
13322	4°	3	25 865
21526	5°	4	20 327
21527	4°	4	53 941
21528	5°	4	169
21529	4°	4	921
21530	5°	4	39
21531	4°	4	72
21532	5°	4	1
21533	4°	4	49
21534	5°	4	0
21535	4°	4	4
21536	5°	4	9
21537	4°	4	38
21538	5°	4	561
21539	4°	4	1 719
21540	5°	0	0
21541	4°	0	0
22037	<i>Délit</i>	6	3
22060	4°	3	48
<b>TOTAL</b>			<b>1 226 267</b>



**Pour tous renseignements statistiques, écrivez ou téléphonez à :**

**Direction des Libertés Publiques et des Affaires Juridiques  
Sous-Direction de la Circulation et de la Sécurité Routières  
Section des Informations Statistiques  
Place Beauvau 75008 PARIS**

**Téléphone : 01 49 27 35 28 ou 01 49 27 39 43**