



LES INFRACTIONS AU CODE DE LA ROUTE

ANNEE 2003

**Direction des Libertés Publiques et des Affaires Juridiques
Sous-Direction de la Circulation et de la Sécurité Routières
Bureau des Usagers de la Route et de la Réglementation des Véhicules
Section Sécurité Routière**

**LES INFRACTIONS AU CODE DE LA ROUTE
ANNEE 2003**

SOMMAIRE

PRESENTATION GENERALE	page 1
Note d'analyse	3
Graphiques	5
I - LES INFRACTIONS AUX REGLES DE VITESSE	9
II - LES CONTROLES DE L'IMPREGNATION ALCOOLIQUE ET DE L'USAGE DE PRODUITS STUPEFIANTS	29
III - LES CONTROLES SPECIFIQUES	49
IV - ETAT RECAPITULATIF – ANNEE 2003	69
V - ASPECTS METHODOLOGIQUES	81

PRESENTATION GENERALE

Note d'analyse

page 3

Graphiques

5

LES INFRACTIONS AU CODE DE LA ROUTE ANNEE 2003

En 2003, les services habilités à dresser procès-verbal pour infraction au code de la route, ont constaté la commission de plus de **20,5 millions d'infractions**, ce qui représente une hausse de 10,41 % par rapport à l'année 2002.

Les services de la **Police** et de la **Gendarmerie nationales** ont constaté 14,9 millions d'infractions au code de la route contre 13,5 en 2002, soit une hausse de près de 10 %. Les **policiers municipaux** et autres agents assermentés ont relevé 5,5 millions d'infractions au code de la route, soit une progression de près de 8 %.

Ces infractions se répartissent comme suit :

- 8,6 millions (soit plus de 58 % de l'ensemble) sont des **contraventions aux règles de stationnement**, en progression annuelle de 7 %.

- 1,5 million (soit plus de 10 % de l'ensemble) sont des **contraventions aux règles de limitation de vitesse**, en progression annuelle de 11 %.

- plus de 266 000 (soit 1,8 % de l'ensemble) sont des **délits**, en progression annuelle de 4 %. L'évolution est variable selon le type de délit :

• plus de 129 000 (soit 48 % de l'ensemble des délits) sont des **infractions relatives à l'alcoolémie au volant**, en progression annuelle de 5,5 %. Parmi ces infractions, les **conduites sous l'empire d'un état alcoolique** sont en hausse de plus de 7 %, alors que les **conduites en état**

d'ivresse manifeste baissent de près de 10 %.

• plus de 106 000 (soit près de 40 % de l'ensemble des délits) sont des **délits de fuite**, en quasi stagnation.

Il faut signaler que, pour certaines infractions, **l'état de récidive** de contraventions de 5^{ème} classe (défaut de permis de conduire, excès de vitesse d'au moins 50 km/h) constitue un délit. L'ensemble de ces délits ne figure pas dans la présente brochure en raison de la difficulté de recueil de ces informations par les agents verbalisateurs. De même, les homicides et blessures involontaires provoqués lors de la conduite d'un véhicule ne sont pas répertoriés.

La loi du 18 mars 2003 pour la sécurité intérieure a étendu les compétences des **policiers municipaux**. Désormais, ceux-ci peuvent, en leur qualité d'agent de police judiciaire adjoint, constater par procès-verbal la plupart des contraventions au code de la route. Les statistiques de leur activité sont fournies par les seuls services relevant de la Direction centrale de la sécurité publique. Ces chiffres, basés sur le décompte des timbres-amendes, revêtent un caractère parcellaire.

LES INFRACTIONS AUX REGLES DE VITESSE

Le nombre des infractions constatées dans ce domaine continue de progresser pour atteindre plus de 1,5 million, soit une progression

annuelle de 11 %. La tendance est à la réduction du nombre des excès de vitesse les plus élevés (- 38 % pour les excès supérieurs ou égaux à 50 km/h) et à l'accroissement du volume des petits excès (+ 81 % pour les excès inférieurs à 20 km/h).

Depuis l'installation du premier radar automatique le 31 octobre 2003, il faut ajouter à ces chiffres près de 210 000 infractions relevées sur les deux derniers mois de l'année par le contrôle-sanction automatisé (CSA). Etant donné le nombre encore restreint des appareils en fonctionnement au 31 décembre 2003 et l'augmentation programmée du nombre de radars automatiques qui seront installés, il est prévisible que ce nouveau type de contrôle entraîne une hausse considérable du volume des infractions, à moins que le comportement des automobilistes ne devienne moins transgressif, ce que pourrait laisser augurer la baisse du nombre d'infractions constatées chaque jour par les radars en fonctionnement.

LES CONTROLES DE L'IMPREGNATION ALCOOLIQUE ET DE L'USAGE DE PRODUITS STUPEFIANTS

L'augmentation des contrôles de l'imprégnation alcoolique depuis 2002 se confirme cette année avec plus de 9,5 millions de dépistages pratiqués, en progression annuelle de 15 %.

Cette hausse est largement due à l'accentuation des contrôles préventifs effectués par les forces de police et de gendarmerie, dont le volume dépasse les 7,7 millions, en augmentation de plus de 15 %.

Cette année, plus de 240 000 dépistages se sont révélés positifs, en augmentation de près de 5 %. Ces tests positifs mettent en cause 2,53 automobilistes sur 100 dépistés. Le taux de positivité des dépistages décroît de plus de 8 % par rapport à l'année précédente (2,77 positifs sur 100 dépistés). C'est un résultat qui s'inverse à la baisse après une tendance à la hausse régulière constatée depuis 1995,

année où le seuil du taux d'alcoolémie a été abaissé à 0,50 g/l de sang.

En 2003, l'usage de produits stupéfiants lors de la conduite d'un véhicule est entré pour la première année, dans le domaine d'activité de contrôle des forces de l'ordre, en application de la *loi du 2 février 2003 relative à la conduite sous l'influence de substances ou plantes classées comme stupéfiants et du décret du 31 mars 2003 relatif à la sécurité routière*. Ces nouveaux contrôles ont fait l'objet de statistiques par les services de police uniquement, à partir du 2^{ème} semestre de l'année 2003. On relève ainsi au total, plus de 2 000 contrôles dont 16 % se sont révélés positifs.

LES CONTROLES SPECIFIQUES

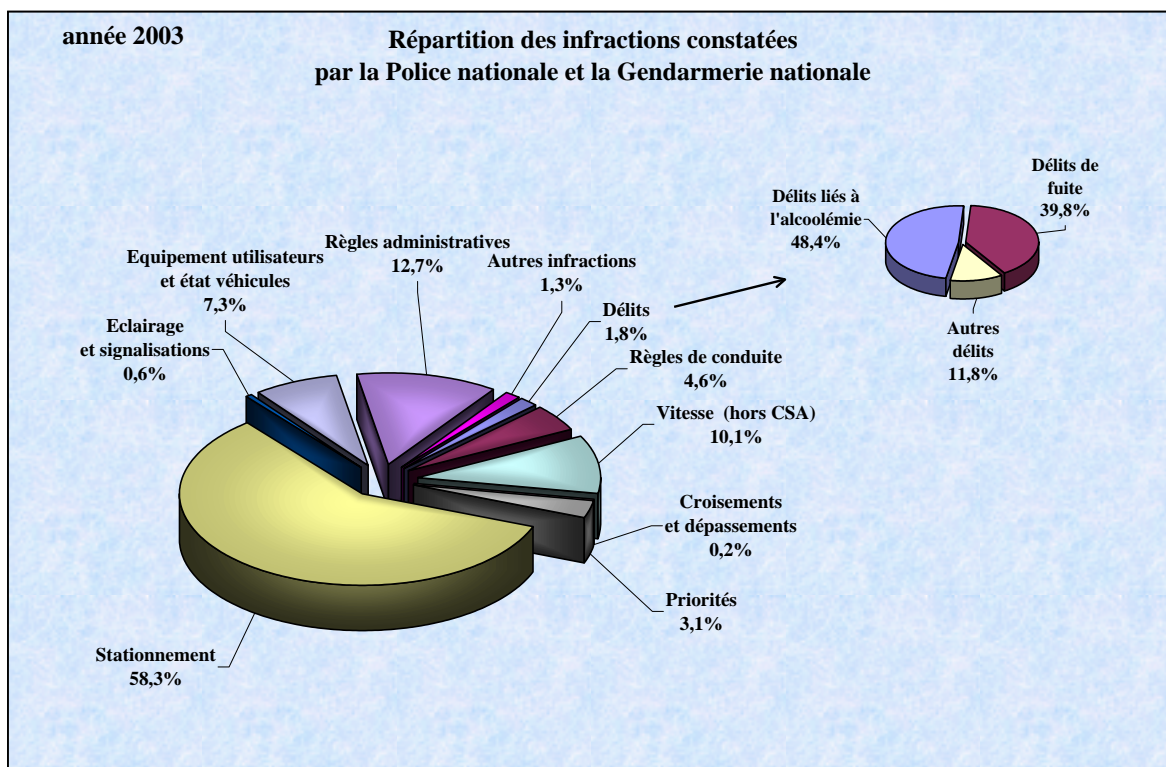
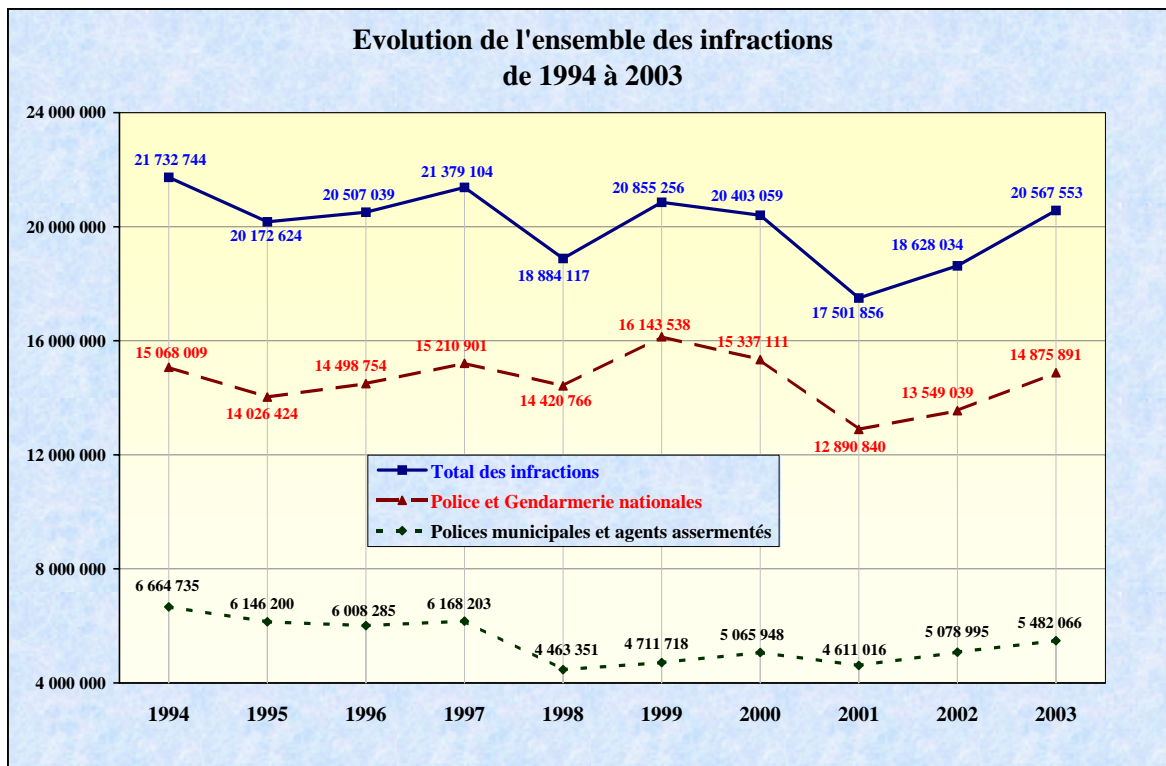
Le volume global des infractions relevées lors des contrôles spécifiques effectués par les services de la Police et de la Gendarmerie nationales, est relativement étale sur le long terme. Cependant, des variations différenciées peuvent apparaître selon l'infraction ou la catégorie d'infractions considérée.

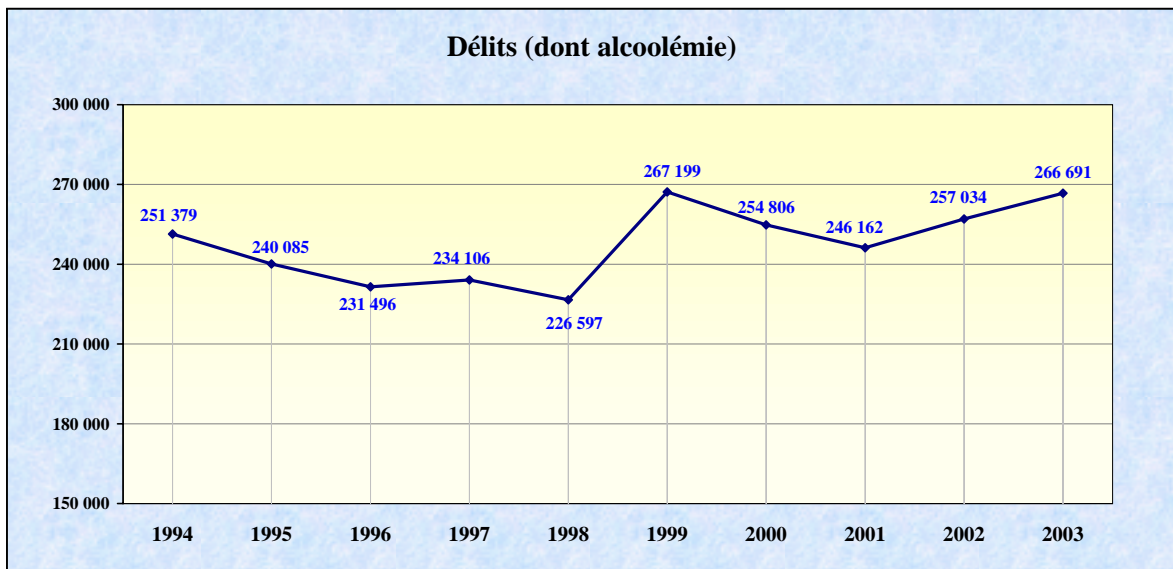
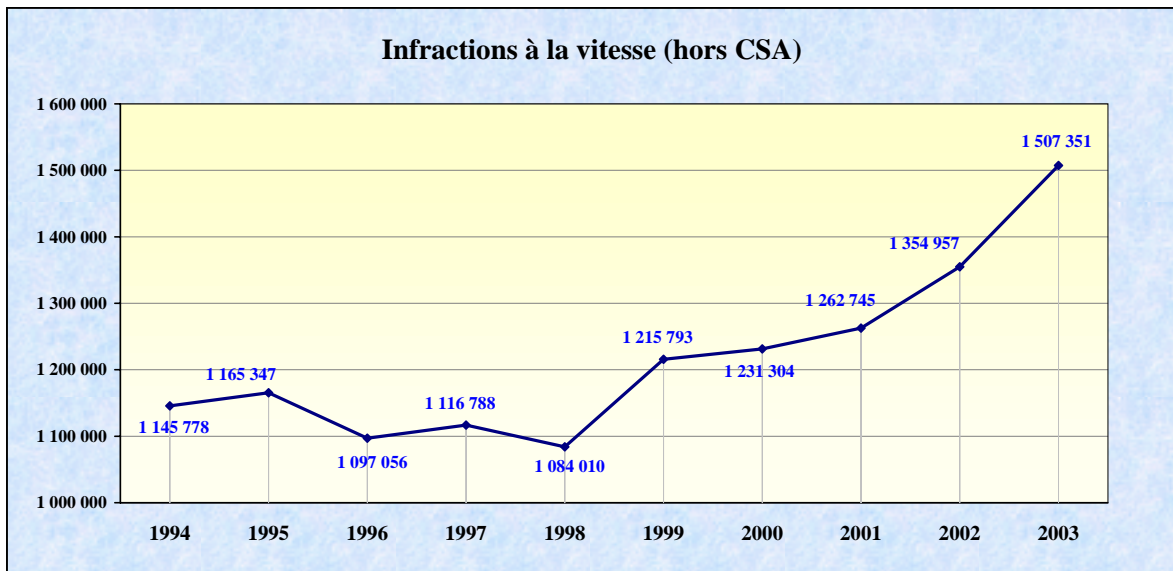
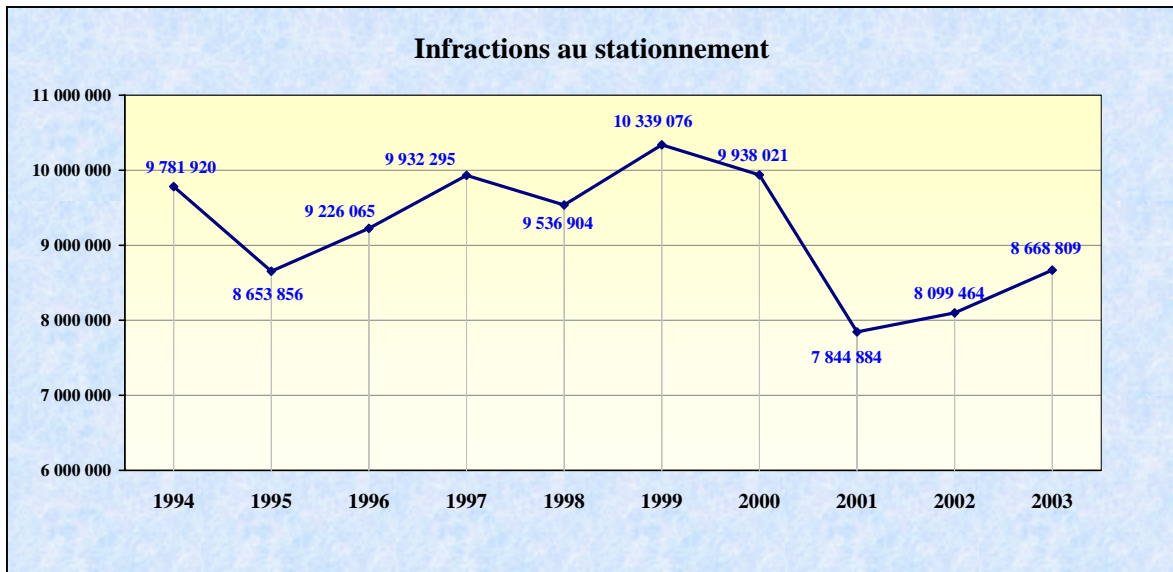
Le nombre des **défauts de port de la ceinture de sécurité** confirme une reprise amorcée en 2001, atteignant 810 000 infractions en volume, soit une progression annuelle de plus de 14 %.

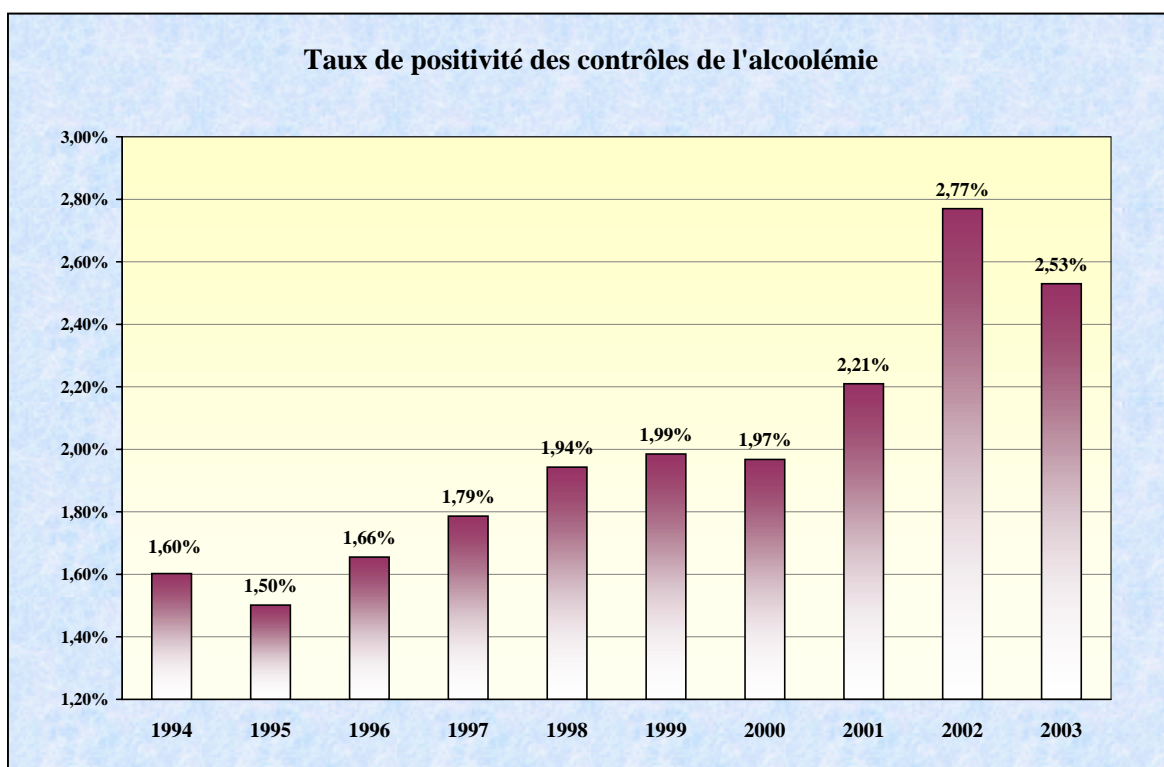
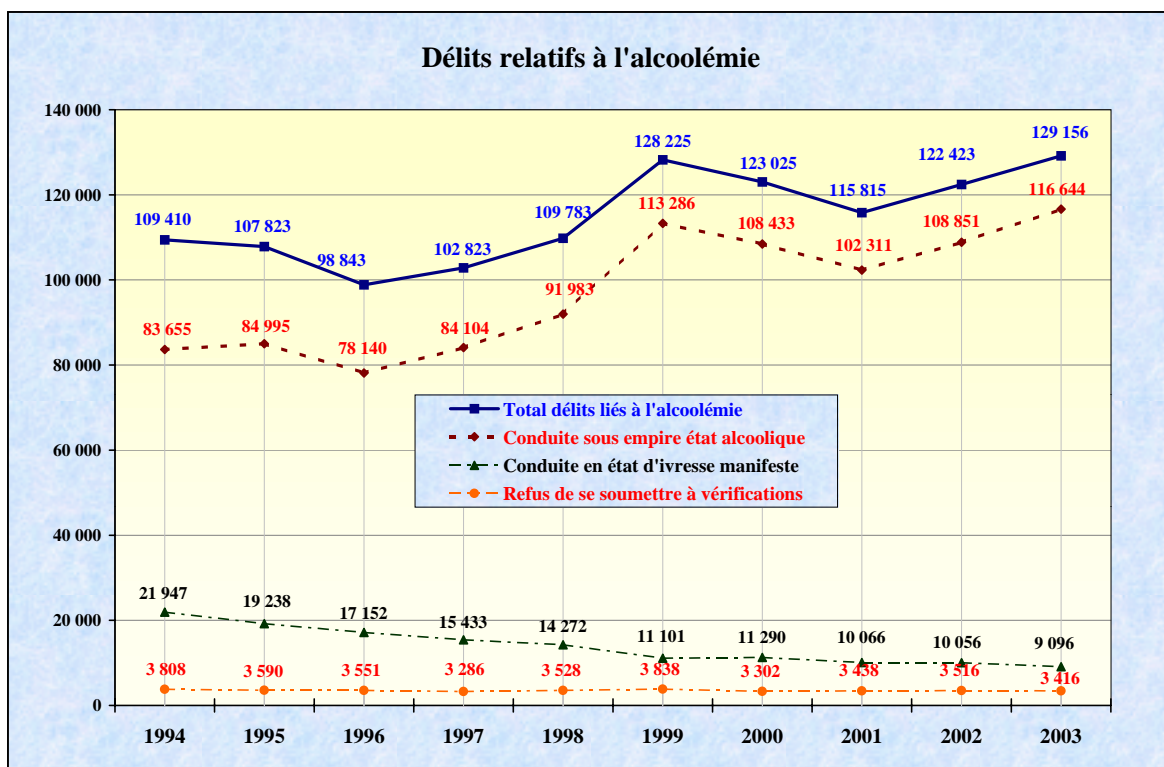
L'évolution du nombre des **défauts de port du casque** qui atteint un volume supérieur à 80 000, est en hausse moins marquée, soit une progression annuelle de 2,5 %.

Le nombre des **franchissements de feux tricolores au rouge fixe** est, lui aussi, en augmentation depuis deux ans. Il atteint plus de 264 000 infractions, en progression de 21 %.

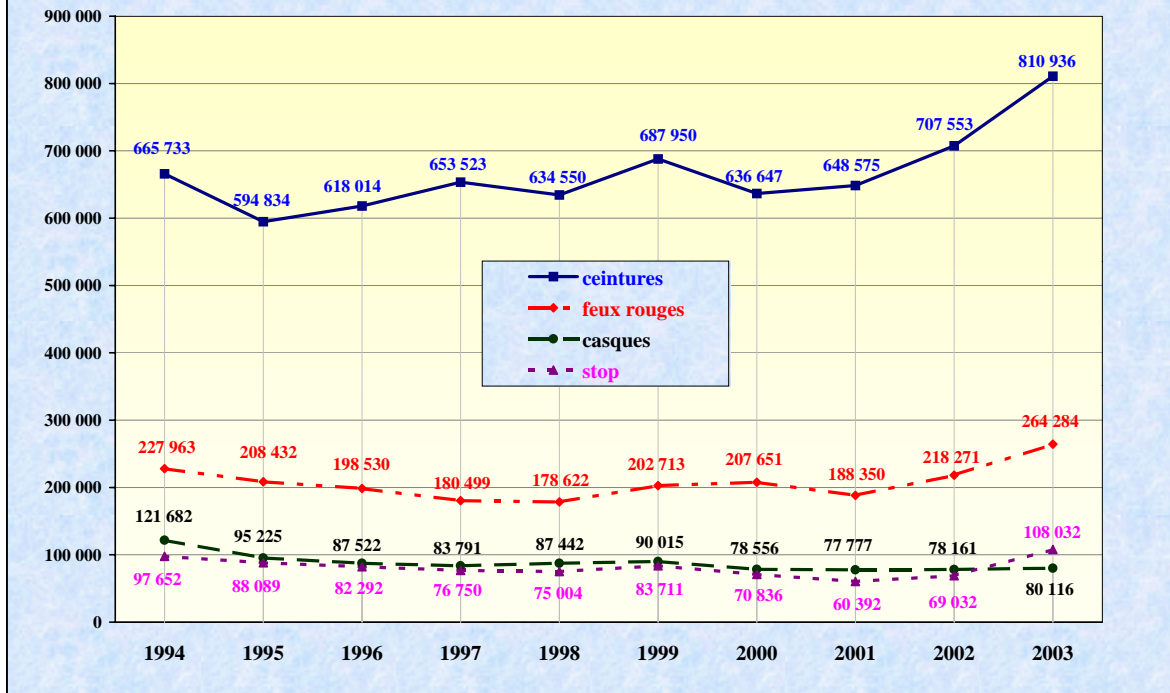
De même, le nombre des **franchissements de panneaux « stop »** évolue nettement à la hausse. Depuis deux ans, cette tendance se confirme pour atteindre plus de 108 000 infractions, en accroissement de plus de 56 %.







Contrôles spécifiques



- I -
LES INFRACTIONS
AUX REGLES DE VITESSE

Ce chapitre comprend dix-huit tableaux sur la répartition de l'activité de la Police et de la Gendarmerie (hors CSA) et un tableau relatif aux infractions relevées dans le cadre du contrôle-sanction automatisé

tableau 1 :	Année 2003	page 10
tableaux 2 à 13 :	Tableaux mensuels	11 à 22
tableaux 14 à 18 :	Tableaux sur la répartition de l'activité entre les services chargés de la verbalisation	23 à 27
tableau 19 :	Statistiques du contrôle-sanction automatisé	28

- I -
Les infractions aux règles de vitesse

POLICE ET GENDARMERIE NATIONALES

tableau 1

ANNEE 2003	NATINF	Désignation des infractions	Nombre	Variation /année-1
Conducteurs de véhicule à moteur	21526	Excès de vitesse > ou = 50 km/h	31 751	- 37,54 %
	21527	Excès de vitesse > ou = 40 km/h et < 50 km/h	93 373	- 27,03 %
	11301	Excès de vitesse > ou = 30 km/h et < 40 km/h	401 712	- 8,33 %
	11302	Excès de vitesse > ou = 20 km/h et < 30 km/h	678 840	+ 26,43 %
	11303	Excès de vitesse < 20 km/h	180 287	+ 81,18 %
			Total	1 385 963
Conducteurs titulaires du permis depuis moins de 2 ans	21538	Excès de vitesse > ou = 50 km/h	1 929	+ 5,58 %
	21539	Excès de vitesse > ou = 40 km/h et < 50 km/h	2 521	+ 12,29 %
	12925	Excès de vitesse > ou = 30 km/h et < 40 km/h	5 895	+ 10,46 %
	12926	Excès de vitesse < 30 km/h	6 792	+ 46,38 %
			Total	17 137
Elèves conducteurs titulaires du livret d'apprentissage	21540	Excès de vitesse > ou = 50 km/h	111	+ 27,59 %
	21541	Excès de vitesse > ou = 40 km/h et < 50 km/h	92	+ 16,46 %
	12927	Excès de vitesse > ou = 30 km/h et < 40 km/h	170	+ 7,59 %
	12928	Excès de vitesse < 30 km/h	258	+ 16,74 %
			Total	631
Infractions diverses	213	Vitesse excessive eu égard aux circonstances	101 626	+ 19,44 %
	-	Vitesse excessive par visibilité < 50 mètres	222	- 62,63 %
	6189 - 6289 10094	Autres infractions à la vitesse	1 772	+ 44,77 %
			Total	103 620
ANNEE 2003	Nombre total d'infractions à la vitesse		1 507 351	+ 11,25 %
Nombre d'heures d'utilisation des appareils de contrôle*			133 419	+ 20,82 %

*rubrique non renseignée par la Gendarmerie

- I -
Les infractions aux règles de vitesse

POLICE ET GENDARMERIE NATIONALES

tableau 2

JANVIER 2003	NATINF	Désignation des infractions	Nombre
Conducteurs de véhicule à moteur	21526	Excès de vitesse > ou = 50 km/h	3 066
	21527	Excès de vitesse > ou = 40 km/h et < 50 km/h	8 162
	11301	Excès de vitesse > ou = 30 km/h et < 40 km/h	31 878
	11302	Excès de vitesse > ou = 20 km/h et < 30 km/h	51 161
	11303	Excès de vitesse < 20 km/h	12 509
	Total		
Conducteurs titulaires du permis depuis moins de 2 ans	21538	Excès de vitesse > ou = 50 km/h	108
	21539	Excès de vitesse > ou = 40 km/h et < 50 km/h	157
	12925	Excès de vitesse > ou = 30 km/h et < 40 km/h	369
	12926	Excès de vitesse < 30 km/h	517
	Total		
Elèves conducteurs titulaires du livret d'apprentissage	21540	Excès de vitesse > ou = 50 km/h	13
	21541	Excès de vitesse > ou = 40 km/h et < 50 km/h	10
	12927	Excès de vitesse > ou = 30 km/h et < 40 km/h	8
	12928	Excès de vitesse < 30 km/h	21
	Total		
Infractions diverses	213	Vitesse excessive eu égard aux circonstances	9 253
	-	Vitesse excessive par visibilité < 50 mètres	31
	6189 - 6289 10094	Autres infractions à la vitesse	91
	Total		
JANVIER 2003	Nombre total d'infractions à la vitesse		117 354
Nombre d'heures d'utilisation des appareils de contrôle*			9 190

*rubrique non renseignée par la Gendarmerie

- I -
Les infractions aux règles de vitesse

POLICE ET GENDARMERIE NATIONALES

tableau 3

FEVRIER 2003	NATINF	Désignation des infractions	Nombre
Conducteurs de véhicule à moteur	21526	Excès de vitesse > ou = 50 km/h	3 003
	21527	Excès de vitesse > ou = 40 km/h et < 50 km/h	8 348
	11301	Excès de vitesse > ou = 30 km/h et < 40 km/h	34 177
	11302	Excès de vitesse > ou = 20 km/h et < 30 km/h	53 540
	11303	Excès de vitesse < 20 km/h	13 658
	Total		
Conducteurs titulaires du permis depuis moins de 2 ans	21538	Excès de vitesse > ou = 50 km/h	129
	21539	Excès de vitesse > ou = 40 km/h et < 50 km/h	168
	12925	Excès de vitesse > ou = 30 km/h et < 40 km/h	436
	12926	Excès de vitesse < 30 km/h	568
	Total		
Elèves conducteurs titulaires du livret d'apprentissage	21540	Excès de vitesse > ou = 50 km/h	6
	21541	Excès de vitesse > ou = 40 km/h et < 50 km/h	6
	12927	Excès de vitesse > ou = 30 km/h et < 40 km/h	7
	12928	Excès de vitesse < 30 km/h	47
	Total		
Infractions diverses	213	Vitesse excessive eu égard aux circonstances	7 674
	-	Vitesse excessive par visibilité < 50 mètres	15
	6189 - 6289 10094	Autres infractions à la vitesse	155
	Total		
FEVRIER 2003	Nombre total d'infractions à la vitesse		121 937
Nombre d'heures d'utilisation des appareils de contrôle*			10 369

*rubrique non renseignée par la Gendarmerie

- I -
Les infractions aux règles de vitesse

POLICE ET GENDARMERIE NATIONALES

tableau 4

MARS 2003	NATINF	Désignation des infractions	Nombre
Conducteurs de véhicule à moteur	21526	Excès de vitesse > ou = 50 km/h	3 425
	21527	Excès de vitesse > ou = 40 km/h et < 50 km/h	9 485
	11301	Excès de vitesse > ou = 30 km/h et < 40 km/h	40 597
	11302	Excès de vitesse > ou = 20 km/h et < 30 km/h	64 956
	11303	Excès de vitesse < 20 km/h	16 339
	Total		
Conducteurs titulaires du permis depuis moins de 2 ans	21538	Excès de vitesse > ou = 50 km/h	201
	21539	Excès de vitesse > ou = 40 km/h et < 50 km/h	220
	12925	Excès de vitesse > ou = 30 km/h et < 40 km/h	521
	12926	Excès de vitesse < 30 km/h	618
	Total		
Elèves conducteurs titulaires du livret d'apprentissage	21540	Excès de vitesse > ou = 50 km/h	8
	21541	Excès de vitesse > ou = 40 km/h et < 50 km/h	9
	12927	Excès de vitesse > ou = 30 km/h et < 40 km/h	16
	12928	Excès de vitesse < 30 km/h	12
	Total		
Infractions diverses	213	Vitesse excessive eu égard aux circonstances	8 570
	-	Vitesse excessive par visibilité < 50 mètres	30
	6189 - 6289 10094	Autres infractions à la vitesse	424
	Total		
MARS 2003	Nombre total d'infractions à la vitesse		145 431
Nombre d'heures d'utilisation des appareils de contrôle*			12 225

*rubrique non renseignée par la Gendarmerie

- I -
Les infractions aux règles de vitesse

POLICE ET GENDARMERIE NATIONALES

tableau 5

AVRIL 2003	NATINF	Désignation des infractions	Nombre
Conducteurs de véhicule à moteur	21526	Excès de vitesse > ou = 50 km/h	3 309
	21527	Excès de vitesse > ou = 40 km/h et < 50 km/h	10 167
	11301	Excès de vitesse > ou = 30 km/h et < 40 km/h	37 777
	11302	Excès de vitesse > ou = 20 km/h et < 30 km/h	63 006
	11303	Excès de vitesse < 20 km/h	15 305
	Total		
Conducteurs titulaires du permis depuis moins de 2 ans	21538	Excès de vitesse > ou = 50 km/h	160
	21539	Excès de vitesse > ou = 40 km/h et < 50 km/h	212
	12925	Excès de vitesse > ou = 30 km/h et < 40 km/h	565
	12926	Excès de vitesse < 30 km/h	607
	Total		
Elèves conducteurs titulaires du livret d'apprentissage	21540	Excès de vitesse > ou = 50 km/h	15
	21541	Excès de vitesse > ou = 40 km/h et < 50 km/h	10
	12927	Excès de vitesse > ou = 30 km/h et < 40 km/h	13
	12928	Excès de vitesse < 30 km/h	18
	Total		
Infractions diverses	213	Vitesse excessive eu égard aux circonstances	7 565
	-	Vitesse excessive par visibilité < 50 mètres	10
	6189 - 6289 10094	Autres infractions à la vitesse	78
	Total		
AVRIL 2003	Nombre total d'infractions à la vitesse		138 817
Nombre d'heures d'utilisation des appareils de contrôle*			12 587

*rubrique non renseignée par la Gendarmerie

- I -
Les infractions aux règles de vitesse

POLICE ET GENDARMERIE NATIONALES

tableau 6

MAI 2003	NATINF	Désignation des infractions	Nombre
Conducteurs de véhicule à moteur	21526	Excès de vitesse > ou = 50 km/h	3 036
	21527	Excès de vitesse > ou = 40 km/h et < 50 km/h	8 599
	11301	Excès de vitesse > ou = 30 km/h et < 40 km/h	31 983
	11302	Excès de vitesse > ou = 20 km/h et < 30 km/h	56 285
	11303	Excès de vitesse < 20 km/h	12 951
	Total		
Conducteurs titulaires du permis depuis moins de 2 ans	21538	Excès de vitesse > ou = 50 km/h	241
	21539	Excès de vitesse > ou = 40 km/h et < 50 km/h	348
	12925	Excès de vitesse > ou = 30 km/h et < 40 km/h	646
	12926	Excès de vitesse < 30 km/h	855
	Total		
Elèves conducteurs titulaires du livret d'apprentissage	21540	Excès de vitesse > ou = 50 km/h	13
	21541	Excès de vitesse > ou = 40 km/h et < 50 km/h	4
	12927	Excès de vitesse > ou = 30 km/h et < 40 km/h	19
	12928	Excès de vitesse < 30 km/h	50
	Total		
Infractions diverses	213	Vitesse excessive eu égard aux circonstances	7 770
	-	Vitesse excessive par visibilité < 50 mètres	13
	6189 - 6289 10094	Autres infractions à la vitesse	147
	Total		
MAI 2003	Nombre total d'infractions à la vitesse		122 960
Nombre d'heures d'utilisation des appareils de contrôle*			11 651

*rubrique non renseignée par la Gendarmerie

- I -
Les infractions aux règles de vitesse

POLICE ET GENDARMERIE NATIONALES

tableau 7

JUIN 2003	NATINF	Désignation des infractions	Nombre
Conducteurs de véhicule à moteur	21526	Excès de vitesse > ou = 50 km/h	2 688
	21527	Excès de vitesse > ou = 40 km/h et < 50 km/h	7 905
	11301	Excès de vitesse > ou = 30 km/h et < 40 km/h	29 669
	11302	Excès de vitesse > ou = 20 km/h et < 30 km/h	48 094
	11303	Excès de vitesse < 20 km/h	11 497
	Total		
Conducteurs titulaires du permis depuis moins de 2 ans	21538	Excès de vitesse > ou = 50 km/h	148
	21539	Excès de vitesse > ou = 40 km/h et < 50 km/h	203
	12925	Excès de vitesse > ou = 30 km/h et < 40 km/h	432
	12926	Excès de vitesse < 30 km/h	448
	Total		
Elèves conducteurs titulaires du livret d'apprentissage	21540	Excès de vitesse > ou = 50 km/h	10
	21541	Excès de vitesse > ou = 40 km/h et < 50 km/h	3
	12927	Excès de vitesse > ou = 30 km/h et < 40 km/h	6
	12928	Excès de vitesse < 30 km/h	11
	Total		
Infractions diverses	213	Vitesse excessive eu égard aux circonstances	7 689
	-	Vitesse excessive par visibilité < 50 mètres	22
	6189 - 6289 10094	Autres infractions à la vitesse	177
	Total		
JUIN 2003	Nombre total d'infractions à la vitesse		109 002
Nombre d'heures d'utilisation des appareils de contrôle*			9 346

*rubrique non renseignée par la Gendarmerie

- I -
Les infractions aux règles de vitesse

POLICE ET GENDARMERIE NATIONALES

tableau 8

JUILLET 2003	NATINF	Désignation des infractions	Nombre
Conducteurs de véhicule à moteur	21526	Excès de vitesse > ou = 50 km/h	2 443
	21527	Excès de vitesse > ou = 40 km/h et < 50 km/h	7 380
	11301	Excès de vitesse > ou = 30 km/h et < 40 km/h	33 612
	11302	Excès de vitesse > ou = 20 km/h et < 30 km/h	55 786
	11303	Excès de vitesse < 20 km/h	14 368
	Total		
Conducteurs titulaires du permis depuis moins de 2 ans	21538	Excès de vitesse > ou = 50 km/h	143
	21539	Excès de vitesse > ou = 40 km/h et < 50 km/h	215
	12925	Excès de vitesse > ou = 30 km/h et < 40 km/h	529
	12926	Excès de vitesse < 30 km/h	579
	Total		
Elèves conducteurs titulaires du livret d'apprentissage	21540	Excès de vitesse > ou = 50 km/h	11
	21541	Excès de vitesse > ou = 40 km/h et < 50 km/h	6
	12927	Excès de vitesse > ou = 30 km/h et < 40 km/h	31
	12928	Excès de vitesse < 30 km/h	16
	Total		
Infractions diverses	213	Vitesse excessive eu égard aux circonstances	8 836
	-	Vitesse excessive par visibilité < 50 mètres	9
	6189 - 6289 10094	Autres infractions à la vitesse	141
	Total		
JUILLET 2003	Nombre total d'infractions à la vitesse		124 105
Nombre d'heures d'utilisation des appareils de contrôle*			12 437

*rubrique non renseignée par la Gendarmerie

- I -
Les infractions aux règles de vitesse

POLICE ET GENDARMERIE NATIONALES

tableau 9

AOUT 2003	NATINF	Désignation des infractions	Nombre
Conducteurs de véhicule à moteur	21526	Excès de vitesse > ou = 50 km/h	2 291
	21527	Excès de vitesse > ou = 40 km/h et < 50 km/h	7 903
	11301	Excès de vitesse > ou = 30 km/h et < 40 km/h	34 733
	11302	Excès de vitesse > ou = 20 km/h et < 30 km/h	55 751
	11303	Excès de vitesse < 20 km/h	13 313
	Total		
Conducteurs titulaires du permis depuis moins de 2 ans	21538	Excès de vitesse > ou = 50 km/h	269
	21539	Excès de vitesse > ou = 40 km/h et < 50 km/h	245
	12925	Excès de vitesse > ou = 30 km/h et < 40 km/h	547
	12926	Excès de vitesse < 30 km/h	616
	Total		
Elèves conducteurs titulaires du livret d'apprentissage	21540	Excès de vitesse > ou = 50 km/h	11
	21541	Excès de vitesse > ou = 40 km/h et < 50 km/h	6
	12927	Excès de vitesse > ou = 30 km/h et < 40 km/h	13
	12928	Excès de vitesse < 30 km/h	19
	Total		
Infractions diverses	213	Vitesse excessive eu égard aux circonstances	9 072
	-	Vitesse excessive par visibilité < 50 mètres	15
	6189 - 6289 10094	Autres infractions à la vitesse	133
	Total		
AOUT 2003	Nombre total d'infractions à la vitesse		124 937
Nombre d'heures d'utilisation des appareils de contrôle*			11 083

*rubrique non renseignée par la Gendarmerie

- I -
Les infractions aux règles de vitesse

POLICE ET GENDARMERIE NATIONALES

tableau 10

SEPTEMBRE 2003	NATINF	Désignation des infractions	Nombre
Conducteurs de véhicule à moteur	21526	Excès de vitesse > ou = 50 km/h	2 706
	21527	Excès de vitesse > ou = 40 km/h et < 50 km/h	7 861
	11301	Excès de vitesse > ou = 30 km/h et < 40 km/h	38 040
	11302	Excès de vitesse > ou = 20 km/h et < 30 km/h	61 575
	11303	Excès de vitesse < 20 km/h	14 597
	Total		
Conducteurs titulaires du permis depuis moins de 2 ans	21538	Excès de vitesse > ou = 50 km/h	195
	21539	Excès de vitesse > ou = 40 km/h et < 50 km/h	246
	12925	Excès de vitesse > ou = 30 km/h et < 40 km/h	541
	12926	Excès de vitesse < 30 km/h	521
	Total		
Elèves conducteurs titulaires du livret d'apprentissage	21540	Excès de vitesse > ou = 50 km/h	15
	21541	Excès de vitesse > ou = 40 km/h et < 50 km/h	8
	12927	Excès de vitesse > ou = 30 km/h et < 40 km/h	10
	12928	Excès de vitesse < 30 km/h	25
	Total		
Infractions diverses	213	Vitesse excessive eu égard aux circonstances	8 768
	-	Vitesse excessive par visibilité < 50 mètres	13
	6189 - 6289 10094	Autres infractions à la vitesse	119
	Total		
SEPTEMBRE 2003	Nombre total d'infractions à la vitesse		135 240
Nombre d'heures d'utilisation des appareils de contrôle*			12 006

*rubrique non renseignée par la Gendarmerie

- I -
Les infractions aux règles de vitesse

POLICE ET GENDARMERIE NATIONALES

tableau 11

OCTOBRE 2003	NATINF	Désignation des infractions	Nombre
Conducteurs de véhicule à moteur	21526	Excès de vitesse > ou = 50 km/h	2 538
	21527	Excès de vitesse > ou = 40 km/h et < 50 km/h	7 868
	11301	Excès de vitesse > ou = 30 km/h et < 40 km/h	37 287
	11302	Excès de vitesse > ou = 20 km/h et < 30 km/h	64 745
	11303	Excès de vitesse < 20 km/h	16 901
	Total		
Conducteurs titulaires du permis depuis moins de 2 ans	21538	Excès de vitesse > ou = 50 km/h	132
	21539	Excès de vitesse > ou = 40 km/h et < 50 km/h	227
	12925	Excès de vitesse > ou = 30 km/h et < 40 km/h	655
	12926	Excès de vitesse < 30 km/h	618
	Total		
Elèves conducteurs titulaires du livret d'apprentissage	21540	Excès de vitesse > ou = 50 km/h	3
	21541	Excès de vitesse > ou = 40 km/h et < 50 km/h	8
	12927	Excès de vitesse > ou = 30 km/h et < 40 km/h	34
	12928	Excès de vitesse < 30 km/h	15
	Total		
Infractions diverses	213	Vitesse excessive eu égard aux circonstances	9 056
	-	Vitesse excessive par visibilité < 50 mètres	15
	6189 - 6289 10094	Autres infractions à la vitesse	122
	Total		
OCTOBRE 2003	Nombre total d'infractions à la vitesse		140 224
Nombre d'heures d'utilisation des appareils de contrôle*			13 741

*rubrique non renseignée par la Gendarmerie

- I -
Les infractions aux règles de vitesse

POLICE ET GENDARMERIE NATIONALES

tableau 12

NOVEMBRE 2003	NATINF	Désignation des infractions	Nombre
Conducteurs de véhicule à moteur	21526	Excès de vitesse > ou = 50 km/h	1 931
	21527	Excès de vitesse > ou = 40 km/h et < 50 km/h	5 482
	11301	Excès de vitesse > ou = 30 km/h et < 40 km/h	28 634
	11302	Excès de vitesse > ou = 20 km/h et < 30 km/h	56 059
	11303	Excès de vitesse < 20 km/h	19 680
	Total		
Conducteurs titulaires du permis depuis moins de 2 ans	21538	Excès de vitesse > ou = 50 km/h	104
	21539	Excès de vitesse > ou = 40 km/h et < 50 km/h	156
	12925	Excès de vitesse > ou = 30 km/h et < 40 km/h	382
	12926	Excès de vitesse < 30 km/h	492
	Total		
Elèves conducteurs titulaires du livret d'apprentissage	21540	Excès de vitesse > ou = 50 km/h	5
	21541	Excès de vitesse > ou = 40 km/h et < 50 km/h	12
	12927	Excès de vitesse > ou = 30 km/h et < 40 km/h	6
	12928	Excès de vitesse < 30 km/h	8
	Total		
Infractions diverses	213	Vitesse excessive eu égard aux circonstances	8 563
	-	Vitesse excessive par visibilité < 50 mètres	22
	6189 - 6289 10094	Autres infractions à la vitesse	99
	Total		
NOVEMBRE 2003	Nombre total d'infractions à la vitesse		121 635
Nombre d'heures d'utilisation des appareils de contrôle*			10 474

*rubrique non renseignée par la Gendarmerie

- I -
Les infractions aux règles de vitesse

POLICE ET GENDARMERIE NATIONALES

tableau 13

DECEMBRE 2003	NATINF	Désignation des infractions	Nombre
Conducteurs de véhicule à moteur	21526	Excès de vitesse > ou = 50 km/h	1 315
	21527	Excès de vitesse > ou = 40 km/h et < 50 km/h	4 213
	11301	Excès de vitesse > ou = 30 km/h et < 40 km/h	23 325
	11302	Excès de vitesse > ou = 20 km/h et < 30 km/h	47 882
	11303	Excès de vitesse < 20 km/h	19 169
	Total		
Conducteurs titulaires du permis depuis moins de 2 ans	21538	Excès de vitesse > ou = 50 km/h	99
	21539	Excès de vitesse > ou = 40 km/h et < 50 km/h	124
	12925	Excès de vitesse > ou = 30 km/h et < 40 km/h	272
	12926	Excès de vitesse < 30 km/h	353
	Total		
Elèves conducteurs titulaires du livret d'apprentissage	21540	Excès de vitesse > ou = 50 km/h	1
	21541	Excès de vitesse > ou = 40 km/h et < 50 km/h	10
	12927	Excès de vitesse > ou = 30 km/h et < 40 km/h	7
	12928	Excès de vitesse < 30 km/h	16
	Total		
Infractions diverses	213	Vitesse excessive eu égard aux circonstances	8 810
	-	Vitesse excessive par visibilité < 50 mètres	27
	6189 - 6289 10094	Autres infractions à la vitesse	86
	Total		
DECEMBRE 2003	Nombre total d'infractions à la vitesse		105 709
Nombre d'heures d'utilisation des appareils de contrôle*			8 309

*rubrique non renseignée par la Gendarmerie

- I -
Les infractions aux règles de vitesse

SECURITE PUBLIQUE

tableau 14

ANNEE 2003	NATINF	Désignation des infractions	Nombre
Conducteurs de véhicule à moteur	21526	Excès de vitesse > ou = 50 km/h	9 735
	21527	Excès de vitesse > ou = 40 km/h et < 50 km/h	31 933
	11301	Excès de vitesse > ou = 30 km/h et < 40 km/h	106 657
	11302	Excès de vitesse > ou = 20 km/h et < 30 km/h	164 315
	11303	Excès de vitesse < 20 km/h	43 391
	Total		
Conducteurs titulaires du permis depuis moins de 2 ans	21538	Excès de vitesse > ou = 50 km/h	503
	21539	Excès de vitesse > ou = 40 km/h et < 50 km/h	496
	12925	Excès de vitesse > ou = 30 km/h et < 40 km/h	2 241
	12926	Excès de vitesse < 30 km/h	3 219
	Total		
Elèves conducteurs titulaires du livret d'apprentissage	21540	Excès de vitesse > ou = 50 km/h	67
	21541	Excès de vitesse > ou = 40 km/h et < 50 km/h	34
	12927	Excès de vitesse > ou = 30 km/h et < 40 km/h	97
	12928	Excès de vitesse < 30 km/h	131
	Total		
Infractions diverses	213	Vitesse excessive eu égard aux circonstances	17 725
	-	Vitesse excessive par visibilité < 50 mètres	72
	6189 - 6289 10094	Autres infractions à la vitesse	1 193
	Total		
ANNEE 2003	Nombre total d'infractions à la vitesse		381 809
Nombre d'heures d'utilisation des appareils de contrôle			102 603

- I -
Les infractions aux règles de vitesse

COMPAGNIES REPUBLICAINES DE SECURITE

tableau 15

ANNEE 2003	NATINF	Désignation des infractions	Nombre
Conducteurs de véhicule à moteur	21526	Excès de vitesse > ou = 50 km/h	2 933
	21527	Excès de vitesse > ou = 40 km/h et < 50 km/h	8 874
	11301	Excès de vitesse > ou = 30 km/h et < 40 km/h	39 909
	11302	Excès de vitesse > ou = 20 km/h et < 30 km/h	78 981
	11303	Excès de vitesse < 20 km/h	16 504
	Total		
Conducteurs titulaires du permis depuis moins de 2 ans	21538	Excès de vitesse > ou = 50 km/h	16
	21539	Excès de vitesse > ou = 40 km/h et < 50 km/h	32
	12925	Excès de vitesse > ou = 30 km/h et < 40 km/h	91
	12926	Excès de vitesse < 30 km/h	143
	Total		
Elèves conducteurs titulaires du livret d'apprentissage	21540	Excès de vitesse > ou = 50 km/h	0
	21541	Excès de vitesse > ou = 40 km/h et < 50 km/h	0
	12927	Excès de vitesse > ou = 30 km/h et < 40 km/h	0
	12928	Excès de vitesse < 30 km/h	0
	Total		
Infractions diverses	213	Vitesse excessive eu égard aux circonstances	8 139
	-	Vitesse excessive par visibilité < 50 mètres	0
	6189 - 6289 10094	Autres infractions à la vitesse	205
	Total		
ANNEE 2003	Nombre total d'infractions à la vitesse		155 827
Nombre d'heures d'utilisation des appareils de contrôle			20 783

- I -
Les infractions aux règles de vitesse

POLICE AUX FRONTIERES

tableau 16

ANNEE 2003	NATINF	Désignation des infractions	Nombre
Conducteurs de véhicule à moteur	21526	Excès de vitesse > ou = 50 km/h	75
	21527	Excès de vitesse > ou = 40 km/h et < 50 km/h	129
	11301	Excès de vitesse > ou = 30 km/h et < 40 km/h	2 087
	11302	Excès de vitesse > ou = 20 km/h et < 30 km/h	3 823
	11303	Excès de vitesse < 20 km/h	347
	Total		
Conducteurs titulaires du permis depuis moins de 2 ans	21538	Excès de vitesse > ou = 50 km/h	1
	21539	Excès de vitesse > ou = 40 km/h et < 50 km/h	0
	12925	Excès de vitesse > ou = 30 km/h et < 40 km/h	12
	12926	Excès de vitesse < 30 km/h	2
	Total		
Elèves conducteurs titulaires du livret d'apprentissage	21540	Excès de vitesse > ou = 50 km/h	1
	21541	Excès de vitesse > ou = 40 km/h et < 50 km/h	0
	12927	Excès de vitesse > ou = 30 km/h et < 40 km/h	0
	12928	Excès de vitesse < 30 km/h	0
	Total		
Infractions diverses	213	Vitesse excessive eu égard aux circonstances	181
	-	Vitesse excessive par visibilité < 50 mètres	0
	6189 - 6289 10094	Autres infractions à la vitesse	41
	Total		
ANNEE 2003	Nombre total d'infractions à la vitesse		6 699
Nombre d'heures d'utilisation des appareils de contrôle			197

- I -
Les infractions aux règles de vitesse

PREFECTURE DE POLICE

tableau 17

ANNEE 2003	NATINF	Désignation des infractions	Nombre
Conducteurs de véhicule à moteur	21526	Excès de vitesse > ou = 50 km/h	3 080
	21527	Excès de vitesse > ou = 40 km/h et < 50 km/h	9 312
	11301	Excès de vitesse > ou = 30 km/h et < 40 km/h	31 133
	11302	Excès de vitesse > ou = 20 km/h et < 30 km/h	16 026
	11303	Excès de vitesse < 20 km/h	3 576
	Total		
Conducteurs titulaires du permis depuis moins de 2 ans	21538	Excès de vitesse > ou = 50 km/h	0
	21539	Excès de vitesse > ou = 40 km/h et < 50 km/h	22
	12925	Excès de vitesse > ou = 30 km/h et < 40 km/h	137
	12926	Excès de vitesse < 30 km/h	174
	Total		
Elèves conducteurs titulaires du livret d'apprentissage	21540	Excès de vitesse > ou = 50 km/h	0
	21541	Excès de vitesse > ou = 40 km/h et < 50 km/h	0
	12927	Excès de vitesse > ou = 30 km/h et < 40 km/h	1
	12928	Excès de vitesse < 30 km/h	2
	Total		
Infractions diverses	213	Vitesse excessive eu égard aux circonstances	2 755
	-	Vitesse excessive par visibilité < 50 mètres	8
	6189 - 6289 10094	Autres infractions à la vitesse	6
	Total		
ANNEE 2003	Nombre total d'infractions à la vitesse		66 232
Nombre d'heures d'utilisation des appareils de contrôle			9 836

- I -
Les infractions aux règles de vitesse

GENDARMERIE NATIONALE

tableau 18

ANNEE 2003	NATINF	Désignation des infractions	Nombre
Conducteurs de véhicule à moteur	21526	Excès de vitesse > ou = 50 km/h	15 928
	21527	Excès de vitesse > ou = 40 km/h et < 50 km/h	43 125
	11301	Excès de vitesse > ou = 30 km/h et < 40 km/h	221 926
	11302	Excès de vitesse > ou = 20 km/h et < 30 km/h	415 695
	11303	Excès de vitesse < 20 km/h	116 469
	Total		
Conducteurs titulaires du permis depuis moins de 2 ans	21538	Excès de vitesse > ou = 50 km/h	1 409
	21539	Excès de vitesse > ou = 40 km/h et < 50 km/h	1 971
	12925	Excès de vitesse > ou = 30 km/h et < 40 km/h	3 414
	12926	Excès de vitesse < 30 km/h	3 254
	Total		
Elèves conducteurs titulaires du livret d'apprentissage	21540	Excès de vitesse > ou = 50 km/h	43
	21541	Excès de vitesse > ou = 40 km/h et < 50 km/h	58
	12927	Excès de vitesse > ou = 30 km/h et < 40 km/h	72
	12928	Excès de vitesse < 30 km/h	125
	Total		
Infractions diverses	213	Vitesse excessive eu égard aux circonstances	72 826
	-	Vitesse excessive par visibilité < 50 mètres	142
	6189 - 6289 10094	Autres infractions à la vitesse	327
	Total		
ANNEE 2003	Nombre total d'infractions à la vitesse		896 784
Nombre d'heures d'utilisation des appareils de contrôle			nc

nc : chiffres non communiqués

- I -
Les infractions aux règles de vitesse

**STATISTIQUES
CONTRÔLE-SANCTION AUTOMATISÉ**

tableau 19

NOVEMBRE 2003	NATINF	Désignation des infractions	Nombre
----------------------	---------------	------------------------------------	---------------

Conducteurs de véhicule à moteur	21526	Excès de vitesse > ou = 50 km/h	228
	21527	Excès de vitesse > ou = 40 km/h et < 50 km/h	569
	11301	Excès de vitesse > ou = 30 km/h et < 40 km/h	1 698
	11302	Excès de vitesse > ou = 20 km/h et < 30 km/h	6 445
	11303	Excès de vitesse < 20 km/h	72 265
	Total		

DECEMBRE 2003	NATINF	Désignation des infractions	Nombre
----------------------	---------------	------------------------------------	---------------

Conducteurs de véhicule à moteur	21526	Excès de vitesse > ou = 50 km/h	347
	21527	Excès de vitesse > ou = 40 km/h et < 50 km/h	976
	11301	Excès de vitesse > ou = 30 km/h et < 40 km/h	3 235
	11302	Excès de vitesse > ou = 20 km/h et < 30 km/h	11 568
	11303	Excès de vitesse < 20 km/h	112 265
	Total		

TOTAL ANNEE 2003	NATINF	Désignation des infractions	Nombre
-------------------------	---------------	------------------------------------	---------------

Conducteurs de véhicule à moteur	21526	Excès de vitesse > ou = 50 km/h	575
	21527	Excès de vitesse > ou = 40 km/h et < 50 km/h	1 545
	11301	Excès de vitesse > ou = 30 km/h et < 40 km/h	4 933
	11302	Excès de vitesse > ou = 20 km/h et < 30 km/h	18 013
	11303	Excès de vitesse < 20 km/h	184 530
	Total		

- II -
LES CONTROLES DE L'IMPREGNATION
ALCOOLIQUE ET DE L'USAGE DE PRODUITS
STUPEFIANTS

Ce chapitre comprend dix-huit tableaux sur la répartition de l'activité de la Police et de la Gendarmerie

tableau 1 :	Année 2003	page 30
tableaux 2 à 13 :	Tableaux mensuels	31 à 42
tableaux 14 à 18 :	Tableaux sur la répartition de l'activité entre les services chargés de la verbalisation	43 à 47

Les contrôles de l'imprégnation alcoolique et de l'usage de produits stupéfiants

ANNEE 2003

POLICE ET GENDARMERIE NATIONALES

tableau 1

Circonstances des épreuves de dépistage de l'alcoolémie		Dépistages (alcootest et éthylotest)	Tests positifs	Taux de positivité	
A L C O O L E M I E	Contrôles préventifs	7 703 816	156 747	2,03 %	
	Accidents	Corporels	137 606	8 987	6,53 %
		Matériels	210 391	17 793	8,46 %
		Total	347 997	26 780	7,70 %
Infractions	1 565 871	59 729	3,81 %		
TOTAL ALCOOLEMIE		9 617 684	243 256	2,53 %	
Variation / année - 1		+14,80%	+4,70%	-8,66%	

Circonstances des épreuves de dépistage des stupéfiants		Dépistages	Tests positifs	Taux de positivité	
S T U P E F I A N T S	Accidents	Corporels	1 126	127	11,28 %
		Matériels	292	48	16,44 %
		Total	1 418	175	12,34 %
	Infractions	661	143	21,63 %	
Soupçon d'usage de stupéfiants (sans accident, ni infraction)		59	26	44,07 %	
TOTAL STUPEFIANTS		2 138	344	16,09 %	

nota : statistiques relevées à partir du 2° semestre 2003, hors Gendarmerie qui n'a pas été en mesure de fournir.

Les contrôles de l'imprégnation alcoolique et de l'usage de produits stupéfiants

JANVIER 2003

POLICE ET GENDARMERIE NATIONALES

tableau 2

Circonstances des épreuves de dépistage de l'alcoolémie		Dépistages (alcootest et éthylotest)	Tests positifs	Taux de positivité	
ALCOOLEMIE	Contrôles préventifs	630 608	10 339	1,64 %	
	Accidents	Corporels	11 147	836	7,50 %
		Matériels	18 171	1 232	6,78 %
		Total	29 318	2 068	7,05 %
	Infractions	115 863	3 847	3,32 %	
TOTAL ALCOOLEMIE		775 789	16 254	2,10 %	

Circonstances des épreuves de dépistage des stupéfiants		Dépistages	Tests positifs	Taux de positivité	
STUPEFIANTS	Accidents	Corporels	-	-	-
		Matériels	-	-	-
		Total	-	-	-
	Infractions	-	-	-	
	Soupçon d'usage de stupéfiants (sans accident, ni infraction)	-	-	-	
TOTAL STUPEFIANTS		-	-	-	

nota : statistiques relevées à partir du 2° semestre 2003, hors Gendarmerie qui n'a pas été en mesure de fournir.

Les contrôles de l'imprégnation alcoolique et de l'usage de produits stupéfiants

FEVRIER 2003

POLICE ET GENDARMERIE NATIONALES

tableau 3

Circonstances des épreuves de dépistage de l'alcoolémie		Dépistages (alcootest et éthylotest)	Tests positifs	Taux de positivité	
ALCOOLEMIE	Contrôles préventifs	594 659	11 224	1,89 %	
	Accidents	Corporels	10 242	801	7,82 %
		Matériels	14 687	1 221	8,31 %
		Total	24 929	2 022	8,11 %
	Infractions	120 098	4 124	3,43 %	
TOTAL ALCOOLEMIE		739 686	17 370	2,35 %	

Circonstances des épreuves de dépistage des stupéfiants		Dépistages	Tests positifs	Taux de positivité	
STUPEFIANTS	Accidents	Corporels	-	-	-
		Matériels	-	-	-
		Total	-	-	-
	Infractions	-	-	-	
	Soupçon d'usage de stupéfiants (sans accident, ni infraction)	-	-	-	
TOTAL STUPEFIANTS		-	-	-	

nota : statistiques relevées à partir du 2° semestre 2003, hors Gendarmerie qui n'a pas été en mesure de fournir.

Les contrôles de l'imprégnation alcoolique et de l'usage de produits stupéfiants

MARS 2003

POLICE ET GENDARMERIE NATIONALES

tableau 4

Circonstances des épreuves de dépistage de l'alcoolémie		Dépistages (alcootest et éthylotest)	Tests positifs	Taux de positivité	
ALCOOLEMIE	Contrôles préventifs	716 792	14 877	2,08 %	
	Accidents	Corporels	10 915	690	6,32 %
		Matériels	15 624	1 469	9,40 %
		Total	26 539	2 159	8,14 %
	Infractions	147 486	5 218	3,54 %	
TOTAL ALCOOLEMIE		890 817	22 254	2,50 %	

Circonstances des épreuves de dépistage des stupéfiants		Dépistages	Tests positifs	Taux de positivité	
STUPEFIANTS	Accidents	Corporels	-	-	-
		Matériels	-	-	-
		Total	-	-	-
	Infractions	-	-	-	
	Soupçon d'usage de stupéfiants (sans accident, ni infraction)		-	-	-
TOTAL STUPEFIANTS		-	-	-	

nota : statistiques relevées à partir du 2° semestre 2003, hors Gendarmerie qui n'a pas été en mesure de fournir.

Les contrôles de l'imprégnation alcoolique et de l'usage de produits stupéfiants

AVRIL 2003

POLICE ET GENDARMERIE NATIONALES

tableau 5

Circonstances des épreuves de dépistage de l'alcoolémie		Dépistages (alcootest et éthylotest)	Tests positifs	Taux de positivité	
ALCOOLEMIE	Contrôles préventifs	697 894	12 891	1,85 %	
	Accidents	Corporels	10 884	684	6,29 %
		Matériels	16 307	1 397	8,57 %
		Total	27 191	2 081	7,65 %
	Infractions	141 870	5 085	3,58 %	
TOTAL ALCOOLEMIE		866 955	20 057	2,31 %	

Circonstances des épreuves de dépistage des stupéfiants		Dépistages	Tests positifs	Taux de positivité	
STUPEFIANTS	Accidents	Corporels	-	-	-
		Matériels	-	-	-
		Total	-	-	-
	Infractions	-	-	-	
	Soupçon d'usage de stupéfiants (sans accident, ni infraction)	-	-	-	
TOTAL STUPEFIANTS		-	-	-	

nota : statistiques relevées à partir du 2° semestre 2003, hors Gendarmerie qui n'a pas été en mesure de fournir.

Les contrôles de l'imprégnation alcoolique et de l'usage de produits stupéfiants

MAI 2003

POLICE ET GENDARMERIE NATIONALES

tableau 6

Circonstances des épreuves de dépistage de l'alcoolémie		Dépistages (alcootest et éthylotest)	Tests positifs	Taux de positivité	
ALCOOLEMIE	Contrôles préventifs	667 970	13 933	2,09 %	
	Accidents	Corporels	11 693	762	6,52 %
		Matériels	17 262	1 541	8,93 %
		Total	28 955	2 303	7,95 %
	Infractions	133 565	5 602	4,19 %	
TOTAL ALCOOLEMIE		830 490	21 838	2,63 %	

Circonstances des épreuves de dépistage des stupéfiants		Dépistages	Tests positifs	Taux de positivité	
STUPEFIANTS	Accidents	Corporels	-	-	-
		Matériels	-	-	-
		Total	-	-	-
	Infractions	-	-	-	
	Soupçon d'usage de stupéfiants (sans accident, ni infraction)	-	-	-	
TOTAL STUPEFIANTS		-	-	-	

nota : statistiques relevées à partir du 2° semestre 2003, hors Gendarmerie qui n'a pas été en mesure de fournir.

Les contrôles de l'imprégnation alcoolique et de l'usage de produits stupéfiants

JUIN 2003

POLICE ET GENDARMERIE NATIONALES

tableau 7

Circonstances des épreuves de dépistage de l'alcoolémie		Dépistages (alcootest et éthylotest)	Tests positifs	Taux de positivité	
A L C O O L E M I E	Contrôles préventifs	550 135	12 111	2,20 %	
	Accidents	Corporels	13 294	804	6,05 %
		Matériels	18 113	1 522	8,40 %
		Total	31 407	2 326	7,41 %
	Infractions	115 949	4 691	4,05 %	
TOTAL ALCOOLEMIE		697 491	19 128	2,74 %	

Circonstances des épreuves de dépistage des stupéfiants		Dépistages	Tests positifs	Taux de positivité	
S T U P E F I A N T S	Accidents	Corporels	-	-	-
		Matériels	-	-	-
		Total	-	-	-
	Infractions	-	-	-	
	Soupçon d'usage de stupéfiants (sans accident, ni infraction)		-	-	-
TOTAL STUPEFIANTS		-	-	-	

nota : statistiques relevées à partir du 2° semestre 2003, hors Gendarmerie qui n'a pas été en mesure de fournir.

Les contrôles de l'imprégnation alcoolique et de l'usage de produits stupéfiants

JUILLET 2003

POLICE ET GENDARMERIE NATIONALES

tableau 8

Circonstances des épreuves de dépistage de l'alcoolémie		Dépistages (alcootest et éthylotest)	Tests positifs	Taux de positivité	
ALCOOLEMIE	Contrôles préventifs	586 060	12 559	2,14 %	
	Accidents	Corporels	11 715	757	6,46 %
		Matériels	18 375	1 524	8,29 %
		Total	30 090	2 281	7,58 %
	Infractions	131 955	5 105	3,87 %	
TOTAL ALCOOLEMIE		748 105	19 945	2,67 %	

Circonstances des épreuves de dépistage des stupéfiants		Dépistages	Tests positifs	Taux de positivité	
STUPEFIANTS	Accidents	Corporels	130	11	8,46 %
		Matériels	17	2	11,76 %
		Total	147	13	8,84 %
	Infractions	50	8	16,00 %	
	Soupçon d'usage de stupéfiants (sans accident, ni infraction)	18	2	11,11 %	
TOTAL STUPEFIANTS		215	23	10,70 %	

nota : statistiques relevées à partir du 2° semestre 2003, hors Gendarmerie qui n'a pas été en mesure de fournir.

Les contrôles de l'imprégnation alcoolique et de l'usage de produits stupéfiants

AOUT 2003

POLICE ET GENDARMERIE NATIONALES

tableau 9

Circonstances des épreuves de dépistage de l'alcoolémie		Dépistages (alcootest et éthylotest)	Tests positifs	Taux de positivité	
A L C O O L E M I E	Contrôles préventifs	635 668	14 398	2,27 %	
	Accidents	Corporels	10 345	808	7,81 %
		Matériels	17 460	1 605	9,19 %
		Total	27 805	2 413	8,68 %
Infractions	139 180	5 352	3,85 %		
TOTAL ALCOOLEMIE		802 653	22 163	2,76 %	

Circonstances des épreuves de dépistage des stupéfiants		Dépistages	Tests positifs	Taux de positivité	
S T U P E F I A N T S	Accidents	Corporels	227	29	12,78 %
		Matériels	24	14	58,33 %
		Total	251	43	17,13 %
	Infractions	168	58	34,52 %	
Soupçon d'usage de stupéfiants (sans accident, ni infraction)		1	0	0,00 %	
TOTAL STUPEFIANTS		420	101	24,05 %	

nota : statistiques relevées à partir du 2° semestre 2003, hors Gendarmerie qui n'a pas été en mesure de fournir.

Les contrôles de l'imprégnation alcoolique et de l'usage de produits stupéfiants

SEPTEMBRE 2003

POLICE ET GENDARMERIE NATIONALES

tableau 10

Circonstances des épreuves de dépistage de l'alcoolémie		Dépistages (alcootest et éthylotest)	Tests positifs	Taux de positivité	
A L C O O L E M I E	Contrôles préventifs	594 092	14 069	2,37 %	
	Accidents	Corporels	12 715	734	5,77 %
		Matériels	17 436	1 518	8,71 %
		Total	30 151	2 252	7,47 %
	Infractions	136 270	5 380	3,95 %	
TOTAL ALCOOLEMIE		760 513	21 701	2,85 %	

Circonstances des épreuves de dépistage des stupéfiants		Dépistages	Tests positifs	Taux de positivité	
S T U P E F I A N T S	Accidents	Corporels	156	26	16,67 %
		Matériels	18	5	27,78 %
		Total	174	31	17,82 %
	Infractions	111	16	14,41 %	
	Soupçon d'usage de stupéfiants (sans accident, ni infraction)		11	6	54,55 %
TOTAL STUPEFIANTS		296	53	17,91 %	

nota : statistiques relevées à partir du 2° semestre 2003, hors Gendarmerie qui n'a pas été en mesure de fournir.

Les contrôles de l'imprégnation alcoolique et de l'usage de produits stupéfiants

OCTOBRE 2003

POLICE ET GENDARMERIE NATIONALES

tableau 11

Circonstances des épreuves de dépistage de l'alcoolémie		Dépistages (alcootest et éthylotest)	Tests positifs	Taux de positivité	
A L C O O L E M I E	Contrôles préventifs	704 214	14 568	2,07 %	
	Accidents	Corporels	12 179	721	5,92 %
		Matériels	19 880	1 453	7,31 %
		Total	32 059	2 174	6,78 %
	Infractions	144 268	5 429	3,76 %	
TOTAL ALCOOLEMIE		880 541	22 171	2,52 %	

Circonstances des épreuves de dépistage des stupéfiants		Dépistages	Tests positifs	Taux de positivité	
S T U P E F I A N T S	Accidents	Corporels	218	24	11,01 %
		Matériels	73	6	8,22 %
		Total	291	30	10,31 %
	Infractions	27	35	129,63 %	
	Soupçon d'usage de stupéfiants (sans accident, ni infraction)	15	5	33,33 %	
TOTAL STUPEFIANTS		333	70	21,02 %	

nota : statistiques relevées à partir du 2° semestre 2003, hors Gendarmerie qui n'a pas été en mesure de fournir.

Les contrôles de l'imprégnation alcoolique et de l'usage de produits stupéfiants

NOVEMBRE 2003

POLICE ET GENDARMERIE NATIONALES

tableau 12

Circonstances des épreuves de dépistage de l'alcoolémie		Dépistages (alcootest et éthylotest)	Tests positifs	Taux de positivité	
ALCOOLEMIE	Contrôles préventifs	697 602	14 137	2,03 %	
	Accidents	Corporels	11 531	713	6,18 %
		Matériels	17 788	1 652	9,29 %
		Total	29 319	2 365	8,07 %
	Infractions	130 124	5 314	4,08 %	
TOTAL ALCOOLEMIE		857 045	21 816	2,55 %	

Circonstances des épreuves de dépistage des stupéfiants		Dépistages	Tests positifs	Taux de positivité	
STUPEFIANTS	Accidents	Corporels	261	18	6,90 %
		Matériels	69	6	8,70 %
		Total	330	24	7,27 %
	Infractions	142	12	8,45 %	
	Soupçon d'usage de stupéfiants (sans accident, ni infraction)	7	6	85,71 %	
TOTAL STUPEFIANTS		479	42	8,77 %	

nota : statistiques relevées à partir du 2° semestre 2003, hors Gendarmerie qui n'a pas été en mesure de fournir.

Les contrôles de l'imprégnation alcoolique et de l'usage de produits stupéfiants

DECEMBRE 2003

POLICE ET GENDARMERIE NATIONALES

tableau 13

Circonstances des épreuves de dépistage de l'alcoolémie		Dépistages (alcootest et éthylotest)	Tests positifs	Taux de positivité	
ALCOOLEMIE	Contrôles préventifs	628 122	11 641	1,85 %	
	Accidents	Corporels	10 946	676	6,18 %
		Matériels	19 288	1 659	8,60 %
		Total	30 234	2 335	7,72 %
	Infractions	109 243	4 582	4,19 %	
TOTAL ALCOOLEMIE		767 599	18 558	2,42 %	

Circonstances des épreuves de dépistage des stupéfiants		Dépistages	Tests positifs	Taux de positivité	
STUPEFIANTS	Accidents	Corporels	134	19	14,18 %
		Matériels	91	15	16,48 %
		Total	225	34	15,11 %
	Infractions	163	14	8,59 %	
	Soupçon d'usage de stupéfiants (sans accident, ni infraction)		7	7	100,00 %
TOTAL STUPEFIANTS		395	55	13,92 %	

nota : statistiques relevées à partir du 2° semestre 2003, hors Gendarmerie qui n'a pas été en mesure de fournir.

Les contrôles de l'imprégnation alcoolique et de l'usage de produits stupéfiants

ANNEE 2003

SECURITE PUBLIQUE

tableau 14

Circonstances des épreuves de dépistage de l'alcoolémie		Dépistages (alcootest et éthylotest)	Tests positifs	Taux de positivité	
ALCOOLEMIE	Contrôles préventifs	721 189	13 963	1,94 %	
	Accidents	Corporels	71 459	3 337	4,67 %
		Matériels	61 580	6 914	11,23 %
		Total	133 039	10 251	7,70 %
	Infractions	219 176	32 175	14,68 %	
TOTAL ALCOOLEMIE		1 073 404	56 389	5,25 %	

Circonstances des épreuves de dépistage des stupéfiants		Dépistages	Tests positifs	Taux de positivité	
STUPEFIANTS	Accidents	Corporels	1 045	119	11,39 %
		Matériels	287	47	16,38 %
		Total	1 332	166	12,46 %
	Infractions	642	140	21,81 %	
	Soupçon d'usage de stupéfiants (sans accident, ni infraction)	59	26	44,07 %	
TOTAL STUPEFIANTS		2 033	332	16,33 %	

nota : statistiques relevées à partir du 2° semestre 2003.

Les contrôles de l'imprégnation alcoolique et de l'usage de produits stupéfiants

ANNEE 2003

COMPAGNIES REPUBLICAINES DE SECURITE

tableau 15

Circonstances des épreuves de dépistage de l'alcoolémie		Dépistages (alcootest et éthylotest)	Tests positifs	Taux de positivité	
ALCOOLEMIE	Contrôles préventifs	61 397	875	1,43 %	
	Accidents	Corporels	8 731	303	3,47 %
		Matériels	11 931	496	4,16 %
		Total	20 662	799	3,87 %
	Infractions	34 264	957	2,79 %	
TOTAL ALCOOLEMIE		116 323	2 631	2,26 %	

Circonstances des épreuves de dépistage des stupéfiants		Dépistages	Tests positifs	Taux de positivité	
STUPEFIANTS	Accidents	Corporels	64	7	10,94 %
		Matériels	5	1	20,00 %
		Total	69	8	11,59 %
	Infractions	0	0	-	
	Soupçon d'usage de stupéfiants (sans accident, ni infraction)	0	0	-	
TOTAL STUPEFIANTS		69	8	11,59 %	

nota : statistiques relevées à partir du 2° semestre 2003.

Les contrôles de l'imprégnation alcoolique et de l'usage de produits stupéfiants

ANNEE 2003

POLICE AUX FRONTIERES

tableau 16

Circonstances des épreuves de dépistage de l'alcoolémie		Dépistages (alcootest et éthylotest)	Tests positifs	Taux de positivité	
ALCOOLEMIE	Contrôles préventifs	712	13	1,83 %	
	Accidents	Corporels	67	8	11,94 %
		Matériels	334	8	2,40 %
		Total	401	16	3,99 %
Infractions	716	35	4,89 %		
TOTAL ALCOOLEMIE		1 829	64	3,50 %	

Circonstances des épreuves de dépistage des stupéfiants		Dépistages	Tests positifs	Taux de positivité	
STUPEFIANTS	Accidents	Corporels	3	0	0,00 %
		Matériels	0	0	-
		Total	3	0	0,00 %
	Infractions	0	0	-	
Soupçon d'usage de stupéfiants (sans accident, ni infraction)		0	0	-	
TOTAL STUPEFIANTS		3	0	0,00 %	

nota : statistiques relevées à partir du 2° semestre 2003.

Les contrôles de l'imprégnation alcoolique et de l'usage de produits stupéfiants

ANNEE 2003

PREFECTURE DE POLICE

tableau 17

Circonstances des épreuves de dépistage de l'alcoolémie		Dépistages (alcootest et éthylotest)	Tests positifs	Taux de positivité	
ALCOOLEMIE	Contrôles préventifs	18 525	1 079	5,82 %	
	Accidents	Corporels	12 177	1 219	10,01 %
		Matériels	21	19	90,48 %
		Total	12 198	1 238	10,15 %
	Infractions	16 982	2 474	14,57 %	
TOTAL ALCOOLEMIE		47 705	4 791	10,04 %	

Circonstances des épreuves de dépistage des stupéfiants		Dépistages	Tests positifs	Taux de positivité	
STUPEFIANTS	Accidents	Corporels	14	1	7,14 %
		Matériels	0	0	-
		Total	14	1	7,14 %
	Infractions	19	3	15,79 %	
	Soupçon d'usage de stupéfiants (sans accident, ni infraction)		0	0	-
TOTAL STUPEFIANTS		33	4	12,12 %	

nota : statistiques relevées à partir du 2° semestre 2003.

Les contrôles de l'imprégnation alcoolique et de l'usage de produits stupéfiants

ANNEE 2003

GENDARMERIE NATIONALE

tableau 18

Circonstances des épreuves de dépistage de l'alcoolémie		Dépistages (alcootest et éthylotest)	Tests positifs	Taux de positivité	
A L C O O L E M I E	Contrôles préventifs	6 901 993	140 817	2,04 %	
	Accidents	Corporels	45 172	4 120	9,12 %
		Matériels	136 525	10 356	7,59 %
		Total	181 697	14 476	7,97 %
Infractions	1 294 733	24 088	1,86 %		
TOTAL ALCOOLEMIE		8 378 423	179 381	2,14 %	

Circonstances des épreuves de dépistage des stupéfiants		Dépistages	Tests positifs	Taux de positivité	
S T U P E F I A N T S	Accidents	Corporels	nc	nc	nc
		Matériels	nc	nc	nc
		Total	nc	nc	nc
	Infractions	nc	nc	nc	
Soupçon d'usage de stupéfiants (sans accident, ni infraction)		nc	nc	nc	
TOTAL STUPEFIANTS		nc	nc	nc	

nc : chiffres non communiqués

**- III -
LES CONTROLES SPECIFIQUES**

Ce chapitre comprend dix-huit tableaux sur la répartition de l'activité de la Police et de la Gendarmerie

tableau 1 :	Année 2003	page 50
tableaux 2 à 13 :	Tableaux mensuels	51 à 62
tableaux 14 à 18 :	Tableaux sur la répartition de l'activité entre les services chargés de la verbalisation	63 à 67

- III -
Les contrôles spécifiques

ANNEE 2003

POLICE ET GENDARMERIE NATIONALES

tableau 1

NATINF	1 - CEINTURE ET CASQUE	Nombre	Variation /année-1
11065	Transport d'enfant de moins de 13 ans sans ceinture de sécurité ou système de retenue homologué	43 572	+ 21,03 %
12929	Conduite sans port de la ceinture de sécurité d'un véhicule à moteur réceptionné avec cet équipement	680 383	+ 13,26 %
12930	Non port de la ceinture de sécurité par passager d'un véhicule à moteur réceptionné avec cet équipement	86 981	+ 22,78 %
Total non-port de la ceinture de sécurité		810 936	+ 14,61 %
12931	Conduite d'une motocyclette sans port d'un casque homologué	13 569	- 2,06 %
12932	Conduite d'un cyclomoteur sans port d'un casque homologué	49 914	+ 1,43 %
12933	Non port de casque homologué par passager d'une motocyclette ou d'un cyclomoteur	16 026	+ 8,80 %
22921 - 22922	Autres infractions à l'obligation du port d'un casque homologué	607	+ 65,40 %
Total non-port du casque		80 116	+ 2,50 %

NATINF	2 - ALCOOLEMIE	Nombre	Variation /année-1
41	Conduite d'un véhicule en état d'ivresse manifeste	9 096	- 9,55 %
1247	Conduite sous l'empire d'un état alcoolique (taux d'alcool > ou = 0,8 g/l de sang ou 0,40 mg/l d'air expiré)	116 644	+ 7,16 %
13322	Conduite avec taux d'alcool > ou = 0,5 g/l de sang ou 0,25 mg/l d'air expiré et < 0,8 g/l de sang ou 0,40 mg/l d'air expiré	62 140	+ 16,72 %
51 - 22521	Refus par conducteur de se soumettre aux vérifications de l'état alcoolique suite à infraction routière ou accident et refus consécutif à contrôle d'office	3 416	- 2,84 %
Total alcoolémie		191 296	+ 8,90 %

NATINF	3 - DELIT DE FUITE	Nombre	Variation /année-1
42	Délit de fuite après un accident par conducteur de véhicule terrestre	106 109	+ 0,79 %

NATINF	4 - REGLES DE PRIORITE	Nombre	Variation /année-1
203	Inobservation de l'arrêt absolu imposé par le panneau stop à une intersection de routes	108 032	+ 56,50 %
210	Inobservation de l'arrêt imposé par un feu rouge fixe ou clignotant	264 284	+ 21,08 %

NATINF	5 - REGLES DE CONDUITE	Nombre	Variation /année-1
256	Circulation de véhicule en sens interdit	38 722	+ 29,33 %
11325	Franchissement d'une ligne continue	115 839	+ 12,61 %
11326	Chevauchement d'une ligne continue	13 902	+ 0,27 %

- III -
Les contrôles spécifiques

JANVIER 2003

POLICE ET GENDARMERIE NATIONALES

tableau 2

NATINF	1 - CEINTURE ET CASQUE	Nombre
11065	Transport d'enfant de moins de 13 ans sans ceinture de sécurité ou système de retenue homologué	3 562
12929	Conduite sans port de la ceinture de sécurité d'un véhicule à moteur réceptionné avec cet équipement	55 501
12930	Non port de la ceinture de sécurité par passager d'un véhicule à moteur réceptionné avec cet équipement	6 267
Total non-port de la ceinture de sécurité		65 330
12931	Conduite d'une motocyclette sans port d'un casque homologué	661
12932	Conduite d'un cyclomoteur sans port d'un casque homologué	2 887
12933	Non port de casque homologué par passager d'une motocyclette ou d'un cyclomoteur	871
22921 - 22922	Autres infractions à l'obligation du port d'un casque homologué	20
Total non-port du casque		4 439

NATINF	2 - ALCOOLEMIE	Nombre
41	Conduite d'un véhicule en état d'ivresse manifeste	735
1247	Conduite sous l'empire d'un état alcoolique (taux d'alcool > ou = 0,8 g/l de sang ou 0,40 mg/l d'air expiré)	8 719
13322	Conduite avec taux d'alcool > ou = 0,5 g/l de sang ou 0,25 mg/l d'air expiré et < 0,8 g/l de sang ou 0,40 mg/l d'air expiré	4 471
51 - 22521	Refus par conducteur de se soumettre aux vérifications de l'état alcoolique suite à infraction routière ou accident et refus consécutif à contrôle d'office	224
Total alcoolémie		14 149

NATINF	3 - DELIT DE FUITE	Nombre
42	Délit de fuite après un accident par conducteur de véhicule terrestre	8 623

NATINF	4 - REGLES DE PRIORITE	Nombre
203	Inobservation de l'arrêt absolu imposé par le panneau stop à une intersection de routes	7 658
210	Inobservation de l'arrêt imposé par un feu rouge fixe ou clignotant	24 462

NATINF	5 - REGLES DE CONDUITE	Nombre
256	Circulation de véhicule en sens interdit	3 165
11325	Franchissement d'une ligne continue	9 018
11326	Chevauchement d'une ligne continue	1 036

- III -
Les contrôles spécifiques

FEVRIER 2003

POLICE ET GENDARMERIE NATIONALES

tableau 3

NATINF	1 - CEINTURE ET CASQUE	Nombre
11065	Transport d'enfant de moins de 13 ans sans ceinture de sécurité ou système de retenue homologué	3 842
12929	Conduite sans port de la ceinture de sécurité d'un véhicule à moteur réceptionné avec cet équipement	59 384
12930	Non port de la ceinture de sécurité par passager d'un véhicule à moteur réceptionné avec cet équipement	6 812
Total non-port de la ceinture de sécurité		70 038
12931	Conduite d'une motocyclette sans port d'un casque homologué	734
12932	Conduite d'un cyclomoteur sans port d'un casque homologué	2 723
12933	Non port de casque homologué par passager d'une motocyclette ou d'un cyclomoteur	931
22921 - 22922	Autres infractions à l'obligation du port d'un casque homologué	28
Total non-port du casque		4 416

NATINF	2 - ALCOOLEMIE	Nombre
41	Conduite d'un véhicule en état d'ivresse manifeste	754
1247	Conduite sous l'empire d'un état alcoolique (taux d'alcool > ou = 0,8 g/l de sang ou 0,40 mg/l d'air expiré)	8 815
13322	Conduite avec taux d'alcool > ou = 0,5 g/l de sang ou 0,25 mg/l d'air expiré et < 0,8 g/l de sang ou 0,40 mg/l d'air expiré	4 402
51 - 22521	Refus par conducteur de se soumettre aux vérifications de l'état alcoolique suite à infraction routière ou accident et refus consécutif à contrôle d'office	272
Total alcoolémie		14 243

NATINF	3 - DELIT DE FUITE	Nombre
42	Délit de fuite après un accident par conducteur de véhicule terrestre	8 616

NATINF	4 - PRIORITE	Nombre
203	Inobservation de l'arrêt absolu imposé par le panneau stop à une intersection de routes	8 844
210	Inobservation de l'arrêt imposé par un feu rouge fixe ou clignotant	23 840

NATINF	5 - REGLES DE CONDUITE	Nombre
256	Circulation de véhicule en sens interdit	2 942
11325	Franchissement d'une ligne continue	9 780
11326	Chevauchement d'une ligne continue	1 091

- III -
Les contrôles spécifiques

MARS 2003

POLICE ET GENDARMERIE NATIONALES

tableau 4

NATINF	1 - CEINTURE ET CASQUE	Nombre
11065	Transport d'enfant de moins de 13 ans sans ceinture de sécurité ou système de retenue homologué	5 002
12929	Conduite sans port de la ceinture de sécurité d'un véhicule à moteur réceptionné avec cet équipement	73 991
12930	Non port de la ceinture de sécurité par passager d'un véhicule à moteur réceptionné avec cet équipement	8 883
Total non-port de la ceinture de sécurité		87 876
12931	Conduite d'une motocyclette sans port d'un casque homologué	1 008
12932	Conduite d'un cyclomoteur sans port d'un casque homologué	4 079
12933	Non port de casque homologué par passager d'une motocyclette ou d'un cyclomoteur	1 340
22921 - 22922	Autres infractions à l'obligation du port d'un casque homologué	49
Total non-port du casque		6 476

NATINF	2 - ALCOOLEMIE	Nombre
41	Conduite d'un véhicule en état d'ivresse manifeste	798
1247	Conduite sous l'empire d'un état alcoolique (taux d'alcool > ou = 0,8 g/l de sang ou 0,40 mg/l d'air expiré)	11 037
13322	Conduite avec taux d'alcool > ou = 0,5 g/l de sang ou 0,25 mg/l d'air expiré et < 0,8 g/l de sang ou 0,40 mg/l d'air expiré	5 698
51 - 22521	Refus par conducteur de se soumettre aux vérifications de l'état alcoolique suite à infraction routière ou accident et refus consécutif à contrôle d'office	283
Total alcoolémie		17 816

NATINF	3 - DELIT DE FUITE	Nombre
42	Délit de fuite après un accident par conducteur de véhicule terrestre	9 336

NATINF	4 - REGLES DE PRIORITE	Nombre
203	Inobservation de l'arrêt absolu imposé par le panneau stop à une intersection de routes	10 127
210	Inobservation de l'arrêt imposé par un feu rouge fixe ou clignotant	24 832

NATINF	5 - REGLES DE CONDUITE	Nombre
256	Circulation de véhicule en sens interdit	3 422
11325	Franchissement d'une ligne continue	11 820
11326	Chevauchement d'une ligne continue	1 515

- III -
Les contrôles spécifiques

AVRIL 2003

POLICE ET GENDARMERIE NATIONALES

tableau 5

NATINF	1 - CEINTURE ET CASQUE	Nombre
11065	Transport d'enfant de moins de 13 ans sans ceinture de sécurité ou système de retenue homologué	4 277
12929	Conduite sans port de la ceinture de sécurité d'un véhicule à moteur réceptionné avec cet équipement	65 168
12930	Non port de la ceinture de sécurité par passager d'un véhicule à moteur réceptionné avec cet équipement	8 247
Total non-port de la ceinture de sécurité		77 692
12931	Conduite d'une motocyclette sans port d'un casque homologué	1 231
12932	Conduite d'un cyclomoteur sans port d'un casque homologué	4 080
12933	Non port de casque homologué par passager d'une motocyclette ou d'un cyclomoteur	1 374
22921 - 22922	Autres infractions à l'obligation du port d'un casque homologué	50
Total non-port du casque		6 735

NATINF	2 - ALCOOLEMIE	Nombre
41	Conduite d'un véhicule en état d'ivresse manifeste	840
1247	Conduite sous l'empire d'un état alcoolique (taux d'alcool > ou = 0,8 g/l de sang ou 0,40 mg/l d'air expiré)	9 617
13322	Conduite avec taux d'alcool > ou = 0,5 g/l de sang ou 0,25 mg/l d'air expiré et < 0,8 g/l de sang ou 0,40 mg/l d'air expiré	5 114
51 - 22521	Refus par conducteur de se soumettre aux vérifications de l'état alcoolique suite à infraction routière ou accident et refus consécutif à contrôle d'office	270
Total alcoolémie		15 841

NATINF	3 - DELIT DE FUITE	Nombre
42	Délit de fuite après un accident par conducteur de véhicule terrestre	8 240

NATINF	4 - REGLES DE PRIORITE	Nombre
203	Inobservation de l'arrêt absolu imposé par le panneau stop à une intersection de routes	9 310
210	Inobservation de l'arrêt imposé par un feu rouge fixe ou clignotant	22 428

NATINF	5 - REGLES DE CONDUITE	Nombre
256	Circulation de véhicule en sens interdit	3 207
11325	Franchissement d'une ligne continue	10 450
11326	Chevauchement d'une ligne continue	1 319

- III -
Les contrôles spécifiques

MAI 2003

POLICE ET GENDARMERIE NATIONALES

tableau 6

NATINF	1 - CEINTURE ET CASQUE	Nombre
11065	Transport d'enfant de moins de 13 ans sans ceinture de sécurité ou système de retenue homologué	3 825
12929	Conduite sans port de la ceinture de sécurité d'un véhicule à moteur réceptionné avec cet équipement	58 022
12930	Non port de la ceinture de sécurité par passager d'un véhicule à moteur réceptionné avec cet équipement	7 853
Total non-port de la ceinture de sécurité		69 700
12931	Conduite d'une motocyclette sans port d'un casque homologué	1 099
12932	Conduite d'un cyclomoteur sans port d'un casque homologué	4 431
12933	Non port de casque homologué par passager d'une motocyclette ou d'un cyclomoteur	1 478
22921 - 22922	Autres infractions à l'obligation du port d'un casque homologué	47
Total non-port du casque		7 055

NATINF	2 - ALCOOLEMIE	Nombre
41	Conduite d'un véhicule en état d'ivresse manifeste	769
1247	Conduite sous l'empire d'un état alcoolique (taux d'alcool > ou = 0,8 g/l de sang ou 0,40 mg/l d'air expiré)	10 233
13322	Conduite avec taux d'alcool > ou = 0,5 g/l de sang ou 0,25 mg/l d'air expiré et < 0,8 g/l de sang ou 0,40 mg/l d'air expiré	5 390
51 - 22521	Refus par conducteur de se soumettre aux vérifications de l'état alcoolique suite à infraction routière ou accident et refus consécutif à contrôle d'office	309
Total alcoolémie		16 701

NATINF	3 - DELIT DE FUITE	Nombre
42	Délit de fuite après un accident par conducteur de véhicule terrestre	8 605

NATINF	4 - REGLES DE PRIORITE	Nombre
203	Inobservation de l'arrêt absolu imposé par le panneau stop à une intersection de routes	8 492
210	Inobservation de l'arrêt imposé par un feu rouge fixe ou clignotant	22 541

NATINF	5 - REGLES DE CONDUITE	Nombre
256	Circulation de véhicule en sens interdit	3 270
11325	Franchissement d'une ligne continue	9 488
11326	Chevauchement d'une ligne continue	1 279

- III -
Les contrôles spécifiques

JUIN 2003

POLICE ET GENDARMERIE NATIONALES

tableau 7

NATINF	1 - CEINTURE ET CASQUE	Nombre
11065	Transport d'enfant de moins de 13 ans sans ceinture de sécurité ou système de retenue homologué	3 225
12929	Conduite sans port de la ceinture de sécurité d'un véhicule à moteur réceptionné avec cet équipement	52 388
12930	Non port de la ceinture de sécurité par passager d'un véhicule à moteur réceptionné avec cet équipement	7 003
Total non-port de la ceinture de sécurité		62 616
12931	Conduite d'une motocyclette sans port d'un casque homologué	1 423
12932	Conduite d'un cyclomoteur sans port d'un casque homologué	5 130
12933	Non port de casque homologué par passager d'une motocyclette ou d'un cyclomoteur	1 696
22921 - 22922	Autres infractions à l'obligation du port d'un casque homologué	66
Total non-port du casque		8 315

NATINF	2 - ALCOOLEMIE	Nombre
41	Conduite d'un véhicule en état d'ivresse manifeste	711
1247	Conduite sous l'empire d'un état alcoolique (taux d'alcool > ou = 0,8 g/l de sang ou 0,40 mg/l d'air expiré)	9 497
13322	Conduite avec taux d'alcool > ou = 0,5 g/l de sang ou 0,25 mg/l d'air expiré et < 0,8 g/l de sang ou 0,40 mg/l d'air expiré	5 072
51 - 22521	Refus par conducteur de se soumettre aux vérifications de l'état alcoolique suite à infraction routière ou accident et refus consécutif à contrôle d'office	259
Total alcoolémie		15 539

NATINF	3 - DELIT DE FUITE	Nombre
42	Délit de fuite après un accident par conducteur de véhicule terrestre	8 869

NATINF	4 - REGLES DE PRIORITE	Nombre
203	Inobservation de l'arrêt absolu imposé par le panneau stop à une intersection de routes	7 610
210	Inobservation de l'arrêt imposé par un feu rouge fixe ou clignotant	18 675

NATINF	5 - REGLES DE CONDUITE	Nombre
256	Circulation de véhicule en sens interdit	3 037
11325	Franchissement d'une ligne continue	9 194
11326	Chevauchement d'une ligne continue	1 121

- III -
Les contrôles spécifiques

JUILLET 2003

POLICE ET GENDARMERIE NATIONALES

tableau 8

NATINF	1 - CEINTURE ET CASQUE	Nombre
11065	Transport d'enfant de moins de 13 ans sans ceinture de sécurité ou système de retenue homologué	3 461
12929	Conduite sans port de la ceinture de sécurité d'un véhicule à moteur réceptionné avec cet équipement	59 498
12930	Non port de la ceinture de sécurité par passager d'un véhicule à moteur réceptionné avec cet équipement	8 273
Total non-port de la ceinture de sécurité		71 232
12931	Conduite d'une motocyclette sans port d'un casque homologué	1 741
12932	Conduite d'un cyclomoteur sans port d'un casque homologué	6 076
12933	Non port de casque homologué par passager d'une motocyclette ou d'un cyclomoteur	1 930
22921 - 22922	Autres infractions à l'obligation du port d'un casque homologué	62
Total non-port du casque		9 809

NATINF	2 - ALCOOLEMIE	Nombre
41	Conduite d'un véhicule en état d'ivresse manifeste	719
1247	Conduite sous l'empire d'un état alcoolique (taux d'alcool > ou = 0,8 g/l de sang ou 0,40 mg/l d'air expiré)	9 591
13322	Conduite avec taux d'alcool > ou = 0,5 g/l de sang ou 0,25 mg/l d'air expiré et < 0,8 g/l de sang ou 0,40 mg/l d'air expiré	5 343
51 - 22521	Refus par conducteur de se soumettre aux vérifications de l'état alcoolique suite à infraction routière ou accident et refus consécutif à contrôle d'office	257
Total alcoolémie		15 910

NATINF	3 - DELIT DE FUITE	Nombre
42	Délit de fuite après un accident par conducteur de véhicule terrestre	8 869

NATINF	4 - REGLES DE PRIORITE	Nombre
203	Inobservation de l'arrêt absolu imposé par le panneau stop à une intersection de routes	8 877
210	Inobservation de l'arrêt imposé par un feu rouge fixe ou clignotant	19 885

NATINF	5 - REGLES DE CONDUITE	Nombre
256	Circulation de véhicule en sens interdit	3 137
11325	Franchissement d'une ligne continue	9 848
11326	Chevauchement d'une ligne continue	1 246

- III -
Les contrôles spécifiques

AOÛT 2003

POLICE ET GENDARMERIE NATIONALES

tableau 9

NATINF	1 - CEINTURE ET CASQUE	Nombre
11065	Transport d'enfant de moins de 13 ans sans ceinture de sécurité ou système de retenue homologué	3 983
12929	Conduite sans port de la ceinture de sécurité d'un véhicule à moteur réceptionné avec cet équipement	60 469
12930	Non port de la ceinture de sécurité par passager d'un véhicule à moteur réceptionné avec cet équipement	8 772
Total non-port de la ceinture de sécurité		73 224
12931	Conduite d'une motocyclette sans port d'un casque homologué	1 834
12932	Conduite d'un cyclomoteur sans port d'un casque homologué	5 904
12933	Non port de casque homologué par passager d'une motocyclette ou d'un cyclomoteur	1 807
22921 - 22922	Autres infractions à l'obligation du port d'un casque homologué	120
Total non-port du casque		9 665

NATINF	2 - ALCOOLEMIE	Nombre
41	Conduite d'un véhicule en état d'ivresse manifeste	749
1247	Conduite sous l'empire d'un état alcoolique (taux d'alcool > ou = 0,8 g/l de sang ou 0,40 mg/l d'air expiré)	9 851
13322	Conduite avec taux d'alcool > ou = 0,5 g/l de sang ou 0,25 mg/l d'air expiré et < 0,8 g/l de sang ou 0,40 mg/l d'air expiré	5 605
51 - 22521	Refus par conducteur de se soumettre aux vérifications de l'état alcoolique suite à infraction routière ou accident et refus consécutif à contrôle d'office	303
Total alcoolémie		16 508

NATINF	3 - DELIT DE FUITE	Nombre
42	Délit de fuite après un accident par conducteur de véhicule terrestre	8 078

NATINF	4 - REGLES DE PRIORITE	Nombre
203	Inobservation de l'arrêt absolu imposé par le panneau stop à une intersection de routes	8 698
210	Inobservation de l'arrêt imposé par un feu rouge fixe ou clignotant	17 407

NATINF	5 - REGLES DE CONDUITE	Nombre
256	Circulation de véhicule en sens interdit	2 977
11325	Franchissement d'une ligne continue	8 945
11326	Chevauchement d'une ligne continue	1 187

- III -
Les contrôles spécifiques

SEPTEMBRE 2003

POLICE ET GENDARMERIE NATIONALES

tableau 10

NATINF	1 - CEINTURE ET CASQUE	Nombre
11065	Transport d'enfant de moins de 13 ans sans ceinture de sécurité ou système de retenue homologué	3 512
12929	Conduite sans port de la ceinture de sécurité d'un véhicule à moteur réceptionné avec cet équipement	61 418
12930	Non port de la ceinture de sécurité par passager d'un véhicule à moteur réceptionné avec cet équipement	7 780
Total non-port de la ceinture de sécurité		72 710
12931	Conduite d'une motocyclette sans port d'un casque homologué	1 413
12932	Conduite d'un cyclomoteur sans port d'un casque homologué	5 048
12933	Non port de casque homologué par passager d'une motocyclette ou d'un cyclomoteur	1 542
22921 - 22922	Autres infractions à l'obligation du port d'un casque homologué	58
Total non-port du casque		8 061

NATINF	2 - ALCOOLEMIE	Nombre
41	Conduite d'un véhicule en état d'ivresse manifeste	803
1247	Conduite sous l'empire d'un état alcoolique (taux d'alcool > ou = 0,8 g/l de sang ou 0,40 mg/l d'air expiré)	10 206
13322	Conduite avec taux d'alcool > ou = 0,5 g/l de sang ou 0,25 mg/l d'air expiré et < 0,8 g/l de sang ou 0,40 mg/l d'air expiré	5 963
51 - 22521	Refus par conducteur de se soumettre aux vérifications de l'état alcoolique suite à infraction routière ou accident et refus consécutif à contrôle d'office	296
Total alcoolémie		17 268

NATINF	3 - DELIT DE FUITE	Nombre
42	Délit de fuite après un accident par conducteur de véhicule terrestre	9 070

NATINF	4 - REGLES DE PRIORITE	Nombre
203	Inobservation de l'arrêt absolu imposé par le panneau stop à une intersection de routes	9 754
210	Inobservation de l'arrêt imposé par un feu rouge fixe ou clignotant	21 426

NATINF	5 - REGLES DE CONDUITE	Nombre
256	Circulation de véhicule en sens interdit	3 373
11325	Franchissement d'une ligne continue	10 183
11326	Chevauchement d'une ligne continue	1 191

- III -
Les contrôles spécifiques

OCTOBRE 2003

POLICE ET GENDARMERIE NATIONALES

tableau 11

NATINF	1 - CEINTURE ET CASQUE	Nombre
11065	Transport d'enfant de moins de 13 ans sans ceinture de sécurité ou système de retenue homologué	3 256
12929	Conduite sans port de la ceinture de sécurité d'un véhicule à moteur réceptionné avec cet équipement	54 366
12930	Non port de la ceinture de sécurité par passager d'un véhicule à moteur réceptionné avec cet équipement	6 916
Total non-port de la ceinture de sécurité		64 538
12931	Conduite d'une motocyclette sans port d'un casque homologué	1 067
12932	Conduite d'un cyclomoteur sans port d'un casque homologué	3 922
12933	Non port de casque homologué par passager d'une motocyclette ou d'un cyclomoteur	1 247
22921 - 22922	Autres infractions à l'obligation du port d'un casque homologué	45
Total non-port du casque		6 281

NATINF	2 - ALCOOLEMIE	Nombre
41	Conduite d'un véhicule en état d'ivresse manifeste	791
1247	Conduite sous l'empire d'un état alcoolique (taux d'alcool > ou = 0,8 g/l de sang ou 0,40 mg/l d'air expiré)	9 976
13322	Conduite avec taux d'alcool > ou = 0,5 g/l de sang ou 0,25 mg/l d'air expiré et < 0,8 g/l de sang ou 0,40 mg/l d'air expiré	5 508
51 - 22521	Refus par conducteur de se soumettre aux vérifications de l'état alcoolique suite à infraction routière ou accident et refus consécutif à contrôle d'office	279
Total alcoolémie		16 554

NATINF	3 - DELIT DE FUITE	Nombre
42	Délit de fuite après un accident par conducteur de véhicule terrestre	9 548

NATINF	4 - REGLES DE PRIORITE	Nombre
203	Inobservation de l'arrêt absolu imposé par le panneau stop à une intersection de routes	10 495
210	Inobservation de l'arrêt imposé par un feu rouge fixe ou clignotant	25 312

NATINF	5 - REGLES DE CONDUITE	Nombre
256	Circulation de véhicule en sens interdit	3 579
11325	Franchissement d'une ligne continue	10 157
11326	Chevauchement d'une ligne continue	1 157

- III -
Les contrôles spécifiques

NOVEMBRE 2003

POLICE ET GENDARMERIE NATIONALES

tableau 12

NATINF	1 - CEINTURE ET CASQUE	Nombre
11065	Transport d'enfant de moins de 13 ans sans ceinture de sécurité ou système de retenue homologué	2 941
12929	Conduite sans port de la ceinture de sécurité d'un véhicule à moteur réceptionné avec cet équipement	44 350
12930	Non port de la ceinture de sécurité par passager d'un véhicule à moteur réceptionné avec cet équipement	5 868
Total non-port de la ceinture de sécurité		53 159
12931	Conduite d'une motocyclette sans port d'un casque homologué	770
12932	Conduite d'un cyclomoteur sans port d'un casque homologué	3 310
12933	Non port de casque homologué par passager d'une motocyclette ou d'un cyclomoteur	1 025
22921 - 22922	Autres infractions à l'obligation du port d'un casque homologué	36
Total non-port du casque		5 141

NATINF	2 - ALCOOLEMIE	Nombre
41	Conduite d'un véhicule en état d'ivresse manifeste	690
1247	Conduite sous l'empire d'un état alcoolique (taux d'alcool > ou = 0,8 g/l de sang ou 0,40 mg/l d'air expiré)	9 660
13322	Conduite avec taux d'alcool > ou = 0,5 g/l de sang ou 0,25 mg/l d'air expiré et < 0,8 g/l de sang ou 0,40 mg/l d'air expiré	4 956
51 - 22521	Refus par conducteur de se soumettre aux vérifications de l'état alcoolique suite à infraction routière ou accident et refus consécutif à contrôle d'office	318
Total alcoolémie		15 624

NATINF	3 - DELIT DE FUITE	Nombre
42	Délit de fuite après un accident par conducteur de véhicule terrestre	8 882

NATINF	4 - REGLES DE PRIORITE	Nombre
203	Inobservation de l'arrêt absolu imposé par le panneau stop à une intersection de routes	9 864
210	Inobservation de l'arrêt imposé par un feu rouge fixe ou clignotant	23 427

NATINF	5 - REGLES DE CONDUITE	Nombre
256	Circulation de véhicule en sens interdit	3 540
11325	Franchissement d'une ligne continue	8 963
11326	Chevauchement d'une ligne continue	946

- III -
Les contrôles spécifiques

DECEMBRE 2003

POLICE ET GENDARMERIE NATIONALES

tableau 13

NATINF	1 - CEINTURE ET CASQUE	Nombre
11065	Transport d'enfant de moins de 13 ans sans ceinture de sécurité ou système de retenue homologué	2 686
12929	Conduite sans port de la ceinture de sécurité d'un véhicule à moteur réceptionné avec cet équipement	35 828
12930	Non port de la ceinture de sécurité par passager d'un véhicule à moteur réceptionné avec cet équipement	4 307
Total non-port de la ceinture de sécurité		42 821
12931	Conduite d'une motocyclette sans port d'un casque homologué	588
12932	Conduite d'un cyclomoteur sans port d'un casque homologué	2 324
12933	Non port de casque homologué par passager d'une motocyclette ou d'un cyclomoteur	785
22921 - 22922	Autres infractions à l'obligation du port d'un casque homologué	26
Total non-port du casque		3 723

NATINF	2 - ALCOOLEMIE	Nombre
41	Conduite d'un véhicule en état d'ivresse manifeste	737
1247	Conduite sous l'empire d'un état alcoolique (taux d'alcool > ou = 0,8 g/l de sang ou 0,40 mg/l d'air expiré)	9 442
13322	Conduite avec taux d'alcool > ou = 0,5 g/l de sang ou 0,25 mg/l d'air expiré et < 0,8 g/l de sang ou 0,40 mg/l d'air expiré	4 618
51 - 22521	Refus par conducteur de se soumettre aux vérifications de l'état alcoolique suite à infraction routière ou accident et refus consécutif à contrôle d'office	346
Total alcoolémie		15 143

NATINF	3 - DELIT DE FUITE	Nombre
42	Délit de fuite après un accident par conducteur de véhicule terrestre	9 373

NATINF	4 - REGLES DE PRIORITE	Nombre
203	Inobservation de l'arrêt absolu imposé par le panneau stop à une intersection de routes	8 303
210	Inobservation de l'arrêt imposé par un feu rouge fixe ou clignotant	20 049

NATINF	5 - REGLES DE CONDUITE	Nombre
256	Circulation de véhicule en sens interdit	3 073
11325	Franchissement d'une ligne continue	7 993
11326	Chevauchement d'une ligne continue	814

- III -
Les contrôles spécifiques

ANNEE 2003

SECURITE PUBLIQUE

tableau 14

NATINF	1 - CEINTURE ET CASQUE	Nombre
11065	Transport d'enfant de moins de 13 ans sans ceinture de sécurité ou système de retenue homologué	13 204
12929	Conduite sans port de la ceinture de sécurité d'un véhicule à moteur réceptionné avec cet équipement	219 550
12930	Non port de la ceinture de sécurité par passager d'un véhicule à moteur réceptionné avec cet équipement	28 714
Total non-port de la ceinture de sécurité		261 468
12931	Conduite d'une motocyclette sans port d'un casque homologué	6 497
12932	Conduite d'un cyclomoteur sans port d'un casque homologué	20 612
12933	Non port de casque homologué par passager d'une motocyclette ou d'un cyclomoteur	5 539
22921 - 22922	Autres infractions à l'obligation du port d'un casque homologué	152
Total non-port du casque		32 800

NATINF	2 - ALCOOLEMIE	Nombre
41	Conduite d'un véhicule en état d'ivresse manifeste	5 831
1247	Conduite sous l'empire d'un état alcoolique (taux d'alcool > ou = 0,8 g/l de sang ou 0,40 mg/l d'air expiré)	37 184
13322	Conduite avec taux d'alcool > ou = 0,5 g/l de sang ou 0,25 mg/l d'air expiré et < 0,8 g/l de sang ou 0,40 mg/l d'air expiré	13 247
51 - 22521	Refus par conducteur de se soumettre aux vérifications de l'état alcoolique suite à infraction routière ou accident et refus consécutif à contrôle d'office	1 869
Total alcoolémie		58 131

NATINF	3 - DELIT DE FUITE	Nombre
42	Délit de fuite après un accident par conducteur de véhicule terrestre	56 941

NATINF	4 - REGLES DE PRIORITE	Nombre
203	Inobservation de l'arrêt absolu imposé par le panneau stop à une intersection de routes	39 225
210	Inobservation de l'arrêt imposé par un feu rouge fixe ou clignotant	149 214

NATINF	5 - REGLES DE CONDUITE	Nombre
256	Circulation de véhicule en sens interdit	18 622
11325	Franchissement d'une ligne continue	30 842
11326	Chevauchement d'une ligne continue	2 218

- III -
Les contrôles spécifiques

ANNEE 2003

COMPAGNIES REPUBLICAINES DE SECURITE

tableau 15

NATINF	1 - CEINTURE ET CASQUE	Nombre
11065	Transport d'enfant de moins de 13 ans sans ceinture de sécurité ou système de retenue homologué	4 488
12929	Conduite sans port de la ceinture de sécurité d'un véhicule à moteur réceptionné avec cet équipement	44 579
12930	Non port de la ceinture de sécurité par passager d'un véhicule à moteur réceptionné avec cet équipement	7 085
Total non-port de la ceinture de sécurité		56 152
12931	Conduite d'une motocyclette sans port d'un casque homologué	394
12932	Conduite d'un cyclomoteur sans port d'un casque homologué	1 750
12933	Non port de casque homologué par passager d'une motocyclette ou d'un cyclomoteur	540
22921 - 22922	Autres infractions à l'obligation du port d'un casque homologué	21
Total non-port du casque		2 705

NATINF	2 - ALCOOLEMIE	Nombre
41	Conduite d'un véhicule en état d'ivresse manifeste	50
1247	Conduite sous l'empire d'un état alcoolique (taux d'alcool > ou = 0,8 g/l de sang ou 0,40 mg/l d'air expiré)	1 434
13322	Conduite avec taux d'alcool > ou = 0,5 g/l de sang ou 0,25 mg/l d'air expiré et < 0,8 g/l de sang ou 0,40 mg/l d'air expiré	1 494
51 - 22521	Refus par conducteur de se soumettre aux vérifications de l'état alcoolique suite à infraction routière ou accident et refus consécutif à contrôle d'office	29
Total alcoolémie		3 007

NATINF	3 - DELIT DE FUITE	Nombre
42	Délit de fuite après un accident par conducteur de véhicule terrestre	315

NATINF	4 - REGLES DE PRIORITE	Nombre
203	Inobservation de l'arrêt absolu imposé par le panneau stop à une intersection de routes	2 602
210	Inobservation de l'arrêt imposé par un feu rouge fixe ou clignotant	7 408

NATINF	5 - REGLES DE CONDUITE	Nombre
256	Circulation de véhicule en sens interdit	691
11325	Franchissement d'une ligne continue	16 117
11326	Chevauchement d'une ligne continue	1 663

- III -
Les contrôles spécifiques

ANNEE 2003

POLICE AUX FRONTIERES

tableau 16

NATINF	1 - CEINTURE ET CASQUE	Nombre
11065	Transport d'enfant de moins de 13 ans sans ceinture de sécurité ou système de retenue homologué	281
12929	Conduite sans port de la ceinture de sécurité d'un véhicule à moteur réceptionné avec cet équipement	1 578
12930	Non port de la ceinture de sécurité par passager d'un véhicule à moteur réceptionné avec cet équipement	108
Total non-port de la ceinture de sécurité		1 967
12931	Conduite d'une motocyclette sans port d'un casque homologué	8
12932	Conduite d'un cyclomoteur sans port d'un casque homologué	8
12933	Non port de casque homologué par passager d'une motocyclette ou d'un cyclomoteur	3
22921 - 22922	Autres infractions à l'obligation du port d'un casque homologué	0
Total non-port du casque		19

NATINF	2 - ALCOOLEMIE	Nombre
41	Conduite d'un véhicule en état d'ivresse manifeste	5
1247	Conduite sous l'empire d'un état alcoolique (taux d'alcool > ou = 0,8 g/l de sang ou 0,40 mg/l d'air expiré)	56
13322	Conduite avec taux d'alcool > ou = 0,5 g/l de sang ou 0,25 mg/l d'air expiré et < 0,8 g/l de sang ou 0,40 mg/l d'air expiré	6
51 - 22521	Refus par conducteur de se soumettre aux vérifications de l'état alcoolique suite à infraction routière ou accident et refus consécutif à contrôle d'office	4
Total alcoolémie		71

NATINF	3 - DELIT DE FUITE	Nombre
42	Délit de fuite après un accident par conducteur de véhicule terrestre	22

NATINF	4 - REGLES DE PRIORITE	Nombre
203	Inobservation de l'arrêt absolu imposé par le panneau stop à une intersection de routes	1 081
210	Inobservation de l'arrêt imposé par un feu rouge fixe ou clignotant	322

NATINF	5 - REGLES DE CONDUITE	Nombre
256	Circulation de véhicule en sens interdit	245
11325	Franchissement d'une ligne continue	222
11326	Chevauchement d'une ligne continue	22

- III -
Les contrôles spécifiques

ANNEE 2003

PREFECTURE DE POLICE

tableau 17

NATINF	1 - CEINTURE ET CASQUE	Nombre
11065	Transport d'enfant de moins de 13 ans sans ceinture de sécurité ou système de retenue homologué	2 978
12929	Conduite sans port de la ceinture de sécurité d'un véhicule à moteur réceptionné avec cet équipement	53 579
12930	Non port de la ceinture de sécurité par passager d'un véhicule à moteur réceptionné avec cet équipement	8 588
Total non-port de la ceinture de sécurité		65 145
12931	Conduite d'une motocyclette sans port d'un casque homologué	473
12932	Conduite d'un cyclomoteur sans port d'un casque homologué	1 230
12933	Non port de casque homologué par passager d'une motocyclette ou d'un cyclomoteur	691
22921 - 22922	Autres infractions à l'obligation du port d'un casque homologué	25
Total non-port du casque		2 419

NATINF	2 - ALCOOLEMIE	Nombre
41	Conduite d'un véhicule en état d'ivresse manifeste	1 002
1247	Conduite sous l'empire d'un état alcoolique (taux d'alcool > ou = 0,8 g/l de sang ou 0,40 mg/l d'air expiré)	4 156
13322	Conduite avec taux d'alcool > ou = 0,5 g/l de sang ou 0,25 mg/l d'air expiré et < 0,8 g/l de sang ou 0,40 mg/l d'air expiré	1 251
51 - 22521	Refus par conducteur de se soumettre aux vérifications de l'état alcoolique suite à infraction routière ou accident et refus consécutif à contrôle d'office	194
Total alcoolémie		6 603

NATINF	3 - DELIT DE FUITE	Nombre
42	Délit de fuite après un accident par conducteur de véhicule terrestre	3 283

NATINF	4 - REGLES DE PRIORITE	Nombre
203	Inobservation de l'arrêt absolu imposé par le panneau stop à une intersection de routes	0
210	Inobservation de l'arrêt imposé par un feu rouge fixe ou clignotant	69 730

NATINF	5 - REGLES DE CONDUITE	Nombre
256	Circulation de véhicule en sens interdit	7 802
11325	Franchissement d'une ligne continue	12 664
11326	Chevauchement d'une ligne continue	463

- III -
Les contrôles spécifiques

ANNEE 2003

GENDARMERIE NATIONALE

tableau 18

NATINF	1 - CEINTURE ET CASQUE	Nombre
11065	Transport d'enfant de moins de 13 ans sans ceinture de sécurité ou système de retenue homologué	22 621
12929	Conduite sans port de la ceinture de sécurité d'un véhicule à moteur réceptionné avec cet équipement	361 097
12930	Non port de la ceinture de sécurité par passager d'un véhicule à moteur réceptionné avec cet équipement	42 486
Total non-port de la ceinture de sécurité		426 204
12931	Conduite d'une motocyclette sans port d'un casque homologué	6 197
12932	Conduite d'un cyclomoteur sans port d'un casque homologué	26 314
12933	Non port de casque homologué par passager d'une motocyclette ou d'un cyclomoteur	9 253
22921 - 22922	Autres infractions à l'obligation du port d'un casque homologué	409
Total non-port du casque		42 173

NATINF	2 - ALCOOLEMIE	Nombre
41	Conduite d'un véhicule en état d'ivresse manifeste	2 208
1247	Conduite sous l'empire d'un état alcoolique (taux d'alcool > ou = 0,8 g/l de sang ou 0,40 mg/l d'air expiré)	73 814
13322	Conduite avec taux d'alcool > ou = 0,5 g/l de sang ou 0,25 mg/l d'air expiré et < 0,8 g/l de sang ou 0,40 mg/l d'air expiré	46 142
51 - 22521	Refus par conducteur de se soumettre aux vérifications de l'état alcoolique suite à infraction routière ou accident et refus consécutif à contrôle d'office	1 320
Total alcoolémie		123 484

NATINF	3 - DELIT DE FUITE	Nombre
42	Délit de fuite après un accident par conducteur de véhicule terrestre	45 548

NATINF	4 - REGLES DE PRIORITE	Nombre
203	Inobservation de l'arrêt absolu imposé par le panneau stop à une intersection de routes	65 124
210	Inobservation de l'arrêt imposé par un feu rouge fixe ou clignotant	37 610

NATINF	5 - REGLES DE CONDUITE	Nombre
256	Circulation de véhicule en sens interdit	11 362
11325	Franchissement d'une ligne continue	55 994
11326	Chevauchement d'une ligne continue	9 536

**- IV -
ETAT RECAPITULATIF
ANNEE 2003**

I - Les délits	page 70
II - Les contraventions aux règles de conduite	71
III - Les infractions aux règles de vitesse	72
IV - Les infractions aux règles de croisement et dépassement	72
V - Les infractions aux règles de priorité de passage et de franchissement d'intersection	73
VI - Les infractions aux règles de stationnement	74
VII - Les défauts d'éclairage et de signalisation	75
VIII - Le non-respect des règles relatives à l'équipement des utilisateurs et à l'état des véhicules	75
IX - Les infractions aux règles administratives	76
X - Autres infractions	77
Synthèse	79

- IV -
Etat récapitulatif - Année 2003

**ETAT RECAPITULATIF DES PRINCIPALES INFRACTIONS AU CODE DE LA ROUTE
CONSTATEES AU COURS DE L'ANNEE 2003**

I. DELITS	Nombre de délits					
	Gend. Nat.	C.R.S.	Préf. Pol.	P.A.F.	Séc. Publ.	Total national
Conduite d'un véhicule en état d'ivresse manifeste	2 208	50	1 002	5	5 831	9 096
Conduite sous l'empire d'un état alcoolique taux délictueux (>ou= 0,8 g/l de sang ou 0,40 mg/l d'air)	73 814	1 434	4 156	56	37 184	116 644
Conduite d'un véhicule après usage de stupéfiants	nc	2	8	0	60	70
Conduite d'un véhicule après usage de stupéfiants et sous l'empire d'un état alcoolique	nc	2	4	0	202	208
Refus de se soumettre aux vérifications tendant à établir l'état alcoolique	1 320	29	194	4	1 869	3 416
Refus de se soumettre au dépistage de produits stupéfiants	0	0	2	0	3	5
Refus de se soumettre aux vérifications relatives au véhicule ou au conducteur	866	19	51	6	474	1 416
Refus d'obtempérer à une sommation de s'arrêter	6 243	178	620	12	4 158	11 211
Délit de fuite après un accident par conducteur de véhicule terrestre	45 548	315	3 283	22	56 941	106 109
Obstacle, par un conducteur, à l'immobilisation administrative de son véhicule	27	6	1	1	222	257
Entrave ou tentative d'entrave à la circulation sur une voie publique	461	2	14	1	142	620
Mise en circulation de véhicule à moteur ou remorque muni de plaque ou inscription inexacte	779	12	33	15	1 821	2 660
Usage de fausse plaque ou de fausse inscription apposée sur un véhicule à moteur ou remorque	915	58	361	19	1 395	2 748
Fausse déclaration sur le propriétaire d'un véhicule à moteur circulant sans plaque ou inscription obligatoire	10	1	10	0	234	255
Conduite malgré suspension, annulation, interdiction d'obtention ou rétention du permis de conduire	5 610	207	930	37	4 147	10 931
Refus de restituer un permis de conduire après notification de sa rétention conservatoire	72	2	2	0	78	154
Refus de restituer un permis de conduire malgré l'injonction suivant la perte totale des points	34	0	0	2	29	65
Refus de restituer un permis de conduire annulé ou suspendu	94	17	4	0	52	167
Absence ou modification du dispositif de limitation de vitesse par construction de véhicule de transport routier	380	71	0	1	24	476
Infractions aux règles de l'enseignement de la conduite des véhicules	9	2	36	0	111	158
Organisation de course de véhicules à moteur sur la voie publique sans autorisation administrative	3	0	0	0	22	25
	Gend. Nat.	C.R.S.	Préf. Pol.	P.A.F.	Séc. Publ.	Total national
Délits	138 393	2 407	10 711	181	114 999	266 691

- IV -
Etat récapitulatif - Année 2003

II. REGLES DE CONDUITE	Nombre de contraventions					
	Gend. Nat.	C.R.S.	Préf. Pol.	P.A.F.	Séc. Publ.	Total national
Conduite d'un véhicule dans des conditions ne permettant pas au conducteur de manœuvrer aisément	56 753	17 697	694	552	76 010	151 706
Usage d'un téléphone tenu en main par le conducteur d'un véhicule en circulation	nc	11 100	73 752	110	55 468	140 430
Conduite d'un véhicule sans laisser une distance de sécurité avec le véhicule qui précède	16 773	5 050	325	69	3 204	25 421
Circulation d'un véhicule en dehors de la chaussée ou de la voie normale de circulation	15 497	3 737	29 818	427	14 973	64 452
Conduite de véhicule PTAC > 3,5 t ou L > 7 m hors des deux voies de droite sur une route à trois voies ou plus	950	249	294	1	70	1 564
Contournement par la gauche d'ouvrage établi sur chaussée, de place ou de carrefour	2 147	44	154	8	1 369	3 722
Changement de direction d'un véhicule sans avertissement préalable	3 815	2 656	2 635	100	6 514	15 720
Changement de file non justifié par un changement de direction	990	1 430	138	6	1 959	4 523
Infractions aux règles de circulation sur autoroute	4 684	7 669	0	4	525	12 882
Circulation sur une bande d'arrêt d'urgence	1 444	6 448	1	5	1 121	9 019
Conduite d'un véhicule sans précaution sur trottoir ou terre-plein aménagé en parc de stationnement	58	8	0	1	255	322
Franchissement d'une ligne continue	55 994	16 117	12 664	222	30 842	115 839
Chevauchement d'une ligne continue	9 536	1 663	463	22	2 218	13 902
Franchissement d'une ligne discontinue non justifié par le dépassement ou la traversée d'une chaussée	996	120	0	5	721	1 842
Circulation de véhicule en sens interdit	11 362	691	7 802	245	18 622	38 722
Inobservation des indications des agents réglant la circulation	365	382	655	30	485	1 917
Inobservation d'une signalisation routière	27 151	8 682	3 142	41	28 714	67 730
Refus de faciliter le passage véhicule de transport en commun quittant un de ses arrêts en agglomération	1	8	1	0	175	185
Rupture de colonne militaire, de forces de police ou de cortège en marche, par conducteur de véhicule	23	3	21	5	76	128
Conduite de véhicule sur un pont sans respecter les règles de sécurité	32	95	0	0	562	689
Circulation de véhicule pendant une période d'interdiction ou de restriction de circulation	12 402	3 316	0	45	590	16 353
Inobservation restrictions de circulation imposées à l'occasion d'une épreuve sportive sur la voie publique	31	0	0	0	143	174
Conduite en infraction à mesure suspens. ou restriction liée à pollution atmosphérique – procédure d'alerte	52	6	0	0	28	86
	Gend. Nat.	C.R.S.	Préf. Pol.	P.A.F.	Séc. Publ.	Total national
Contraventions aux règles de conduite	221 056	87 171	132 559	1 898	244 644	687 328

**- IV -
Etat récapitulatif - Année 2003**

III. VITESSE (hors CSA)	Nombre de contraventions					
	Gend. Nat.	C.R.S.	Préf. Pol.	P.A.F.	Séc. Publ.	Total national
<i>Par type de conducteurs</i>						
Conducteurs de véhicule à moteur	813 143	147 201	63 127	6 461	356 031	1 385 963
Conducteurs titulaires du permis de conduire depuis moins de 2 ans	10 048	282	333	15	6 459	17 137
Elèves conducteurs titulaires du livret d'apprentissage	298	0	3	1	329	631
Autres infractions à la vitesse non différenciées par type de conducteurs	73 295	8 344	2 769	222	18 990	103 620
<i>Par tranches de vitesse</i>						
Excès vitesse > ou = 50 km/h	17 380	2 949	3 080	77	10 305	33 791
Excès vitesse > ou = 40 km/h et < 50 km/h	45 154	8 906	9 334	129	32 463	95 986
Excès vitesse > ou = 30 km/h et < 40 km/h	225 412	40 000	31 271	2 099	108 995	407 777
Excès vitesse < 30 km/h	3 379	143	176	2	3 350	7 050
Excès vitesse > ou = 20 km/h et < 30 km/h	415 695	78 981	16 026	3 823	164 315	678 840
Excès vitesse < 20 km/h	116 469	16 504	3 576	347	43 391	180 287
Autres infractions à la vitesse non différenciées par tranches de vitesse	73 295	8 344	2 769	222	18 990	103 620
	Gend. Nat.	C.R.S.	Préf. Pol.	P.A.F.	Séc. Publ.	Total national
Contraventions à la vitesse (hors CSA)	896 784	155 827	66 232	6 699	381 809	1 507 351

IV. CROISEMENTS ET DEPASSEMENTS	Nombre de contraventions					
	Gend. Nat.	C.R.S.	Préf. Pol.	P.A.F.	Séc. Publ.	Total national
Croisement irrégulier sur une route de montagne ou à forte déclivité	6	0	0	0	3	9
Croisement de véhicule par la gauche	0	3	0	0	29	32
Dépassement de véhicule par la droite	4 039	3 212	1 138	55	2 901	11 345
Dépassement de véhicule à une intersection de routes	570	219	35	5	584	1 413
Dépassement sur la voie la plus à gauche d'une chaussée à double sens de plus de 2 voies	78	9	0	0	150	237
Accélération par conducteur d'un véhicule sur le point d'être dépassé	130	38	4	0	76	248
Refus de serrer à droite lors du croisement ou du dépassement	193	11	4	1	69	278
Dépassement par véhicule à l'approche d'un passage réservé aux piétons sur lequel un piéton est engagé	123	6	22	2	159	312

- IV -
Etat récapitulatif - Année 2003

IV. CROISEMENTS ET DEPASSEMENTS (suite)	Nombre de contraventions					
	Gend. Nat.	C.R.S.	Préf. Pol.	P.A.F.	Séc. Publ.	Total national
Dépassement effectué par le conducteur malgré une interdiction signalée	0	1 477	0	9	415	1 901
Dépassement sans avertissement préalable du conducteur dépassé	1 236	397	10	11	442	2 096
Dépassement d'usager sans se porter suffisamment à gauche pour éviter le risque d'accrochage	272	44	15	0	114	445
Dépassement sur la moitié gauche de la chaussée gênant la circulation en sens inverse	3 381	116	199	5	564	4 265
Dépassement sans visibilité suffisante vers l'avant, sur une chaussée à double sens de circulation	957	85	0	10	352	1 404
Retour prématuré sur la droite par conducteur venant de dépasser	644	219	74	2	395	1 334
Dépassement par la gauche d'un véhicule tournant à gauche	396	29	67	1	94	587
Dépassement irrégulier d'un véhicule circulant sur une voie ferrée empruntant la chaussée	0	32	0	1	6	39
Dépassement de tramway ou de train à l'arrêt, du côté de la descente ou de la montée des voyageurs	0	0	0	0	4	4
Dépassement à une traversée de voie ferrée démunie de barrière ou de demi-barrière	10	0	0	0	2	12
Dépassement de véhicule sans possibilité de retour bref dans le courant normal de la circulation	3 660	136	105	2	252	4 155
Dépassement entrepris par un véhicule sur le point d'être dépassé	1 241	134	0	4	36	1 415
Dépassement irrégulier sur une chaussée enneigée ou verglacée	0	0	0	0	0	0
Refus de faciliter croisement ou dépassement véhicule plus petit ou d'intérêt général avec signaux spéciaux	0	36	4	1	37	78
	Gend. Nat.	C.R.S.	Préf. Pol.	P.A.F.	Séc. Publ.	Total national
Contraventions aux règles des croisements et dépassements	16 936	6 203	1 677	109	6 684	31 609

V. PRIORITE DE PASSAGE - INTERSECTIONS	Nombre de contraventions					
	Gend. Nat.	C.R.S.	Préf. Pol.	P.A.F.	Séc. Publ.	Total national
Refus de priorité par conducteur de véhicule à piéton régulièrement engagé dans la traversée d'une chaussée	924	130	1 097	23	2 173	4 347
Refus de priorité à droite à une intersection de routes	2 228	68	988	95	3 127	6 506
Refus de priorité par conducteur venant de voie non ouverte à circulation publique ou d'aire de stationnement	587	18	19	16	301	941
Refus de priorité par conducteur abordant un carrefour à sens giratoire	1 332	109	14	122	1 001	2 578
Refus de priorité avec obligation de céder le passage signalée ou par conduct. ayant marqué l'arrêt au "stop"	5 408	249	8	28	1 877	7 570

- IV -
Etat récapitulatif - Année 2003

V. PRIORITE DE PASSAGE - INTERSECTIONS (suite)	Nombre de contraventions					
	Gend. Nat.	C.R.S.	Préf. Pol.	P.A.F.	Séc. Publ.	Total national
Refus de priorité à gauche par conducteur circulant sur la voie réservée aux véhicules lents	76	0	0	0	726	802
Refus de priorité par conducteur d'un véhicule tournant à gauche	1 113	22	0	0	108	1 243
Refus de priorité par conducteur de véhicule abordant une route à grande circulation ou une autoroute	0	61	0	2	115	178
Refus de priorité à véhicule d'intérêt général prioritaire usant des avertisseurs spéciaux à une intersection	93	21	33	0	159	306
Engagement sans précaution de véhicule dans une intersection	2 528	275	235	1	1 625	4 664
Manœuvre irrégulière par conducteur quittant une route sur sa droite ou sur sa gauche	0	25	0	4	237	266
Inobservation de l'arrêt absolu imposé par le panneau "stop" à une intersection de routes	65 124	2 602	0	1 081	39 225	108 032
Inobservation de l'arrêt imposé par un feu rouge fixe ou clignotant	37 610	7 408	69 730	322	149 214	264 284
Inobservation de l'arrêt imposé par un feu jaune fixe	21 486	6 512	7 636	16	17 362	53 012
Non respect des règles de franchissement des passages à niveau	305	20	0	0	108	433
	Gend. Nat.	C.R.S.	Préf. Pol.	P.A.F.	Séc. Publ.	Total national
Contraventions aux règles de priorité de passage et d'intersections	138 814	17 520	79 760	1 710	217 358	455 162

VI. ARRET ET STATIONNEMENT	Nombre de contraventions					
	Gend. Nat.	C.R.S.	Préf. Pol.	P.A.F.	Séc. Publ.	Total national
Arrêt ou stationnement dangereux risquant de provoquer un accident	6 665	840	6 943	32	10 702	25 182
Ouverture d'une portière de véhicule dans des conditions dangereuses	36	5	10	84	662	797
Arrêt ou stationnement gênant sur un passage ou emplacement réservé	5 675	1 327	1 088 323	1 292	115 710	1 212 327
Arrêt ou stationnement gênant sur emplacement réservé aux véhicules utilisés par les personnes handicapées	38 960	2 237	76 988	859	134 083	253 127
Autres "arrêt ou stationnement gênant"	61 389	9 848	1 707 350	91 347	967 168	2 837 102
Arrêt ou stationnement de véhicule interdit par un règlement de police	18 619	299	0	746	51 632	71 296
Stationnement irrégulier en zone de stationnement payant	251	12	3 728 641	111	314 300	4 043 315
Stationnement abusif de véhicule sur la voie publique	8 293	153	10 645	23	44 289	63 403
Stationnement d'un véhicule dont le moteur n'est pas arrêté	438	2	0	0	382	822

- IV -
Etat récapitulatif - Année 2003

VI. ARRET ET STATIONNEMENT (suite)	Nombre de contraventions					
	Gend. Nat.	C.R.S.	Préf. Pol.	P.A.F.	Séc. Publ.	Total national
Autres infractions à l'arrêt ou au stationnement	16 545	3 263	4 321	380	136 929	161 438
	Gend. Nat.	C.R.S.	Préf. Pol.	P.A.F.	Séc. Publ.	Total national
Contraventions aux règles d'arrêt et de stationnement	156 871	17 986	6 623 221	94 874	1 775 857	8 668 809

VII. ECLAIRAGE ET SIGNALISATIONS	Nombre de contraventions					
	Gend. Nat.	C.R.S.	Préf. Pol.	P.A.F.	Séc. Publ.	Total national
Circulation de jour d'une motocyclette sans feu de croisement allumé	341	35	22	1	332	731
Usage ou maintien irrégulier ou injustifié des feux d'éclairage	11 121	1 749	1 120	41	10 617	24 648
Circulation à allure très réduite sans feux de détresse avertissant les autres conducteurs	47	46	138	1	149	381
Absence de présignalisation d'un véhicule immobilisé	1 536	2 545	11	3	234	4 329
Circulation de nuit ou par visibilité insuffisante, sans éclairage ni signalisation	1 519	225	162	8	3 346	5 260
Arrêt ou stationnement, de nuit ou par visibilité insuffisante, sans éclairage ni signalisation	120	29	0	0	239	388
Installation ou usage irrégulier feux spéciaux ou avertis. sonore réservés véh. intérêt général ou interv. urgente	62	43	15	2	104	226
Infractions relatives à l'éclairage et à la signalisation des cycles, cyclomoteurs et quadricycles légers	1 529	186	75	1	2 379	4 170
Infractions relatives à l'éclairage et à la signalisation des machines agricoles et matériels de travaux publics	49	29	0	0	131	209
Circulation véhicule à moteur ou remorque non muni dispositif éclairage ou signalisation règlem. ou conforme	17 700	9 058	4 846	13	16 259	47 876
Infractions aux règles relatives à l'avertisseur sonore	0	141	1 469	6	1 404	3 020
	Gend. Nat.	C.R.S.	Préf. Pol.	P.A.F.	Séc. Publ.	Total national
Contraventions aux règles sur l'éclairage et les signalisations	34 024	14 086	7 858	76	35 194	91 238

VIII. EQUIPEMENT DES UTILISATEURS ET ETAT DES VEHICULES	Nombre de contraventions					
	Gend. Nat.	C.R.S.	Préf. Pol.	P.A.F.	Séc. Publ.	Total national
Non port casque homologué par conducteur ou passag. deux-roues à moteur, tricycle ou quadricycle à moteur	42 173	2 705	2 419	19	32 800	80 116
Non port de la ceinture de sécurité par conducteur ou passager de véhicule à moteur récept. avec cet équipt	403 583	51 664	62 167	1 686	248 264	767 364

- IV -
Etat récapitulatif - Année 2003

VIII. EQUIPEMENT DES UTILISATEURS ET ETAT DES VEHICULES (suite)	Nombre de contraventions					
	Gend. Nat.	C.R.S.	Préf. Pol.	P.A.F.	Séc. Publ.	Total national
Transport d'enfant de moins de 13 ans sans ceinture de sécurité ou système de retenue homologué	22 621	4 488	2 978	281	13 204	43 572
Infractions relatives à vente ou usage équipement ou véhicule non conforme à type homologué ou réception.	7 847	222	43	68	5 927	14 107
Infractions à la réglementation sur les pneumatiques	52 095	7 187	2 098	405	31 288	93 073
Emission de bruits gênants par véhicule à moteur	8 420	901	1 127	12	16 268	26 728
Vente ou circulation de véhicule non muni des équipements réglementaires	20 233	5 597	4 151	17	14 742	44 740
Infractions à la réglementation sur les dispositifs de freinage	844	93	9	14	2 779	3 739
Vente, détention, utilisation ou adapt. appareil destiné à déceler ou perturber les instruments de police routière	1 389	19	0	0	241	1 649
Emission de fumées ou gaz toxiques, corrosifs ou odorants par véhicule	447	257	331	11	2 742	3 788
Infractions relatives à l'augmentation de la puissance du moteur des cyclomoteurs	54	2	0	0	114	170
Infractions relatives au chargement du véhicule	3 261	1 114	16	6	1 387	5 784
Circulation véhicule transport routier équipé d'appareil de contrôle en mauvais état de fonctionnement	591	58	2	0	230	881
	Gend. Nat.	C.R.S.	Préf. Pol.	P.A.F.	Séc. Publ.	Total national
Contraventions aux règles sur l'équipement des utilisateurs et l'état et des véhicules	563 558	74 307	75 341	2 519	369 986	1 085 711

IX. REGLES ADMINISTRATIVES	Nombre de contraventions					
	Gend. Nat.	C.R.S.	Préf. Pol.	P.A.F.	Séc. Publ.	Total national
Mise en circulation d'un véhicule malgré l'immobilisation prescrite par un agent verbalisateur	0	731	1	73	10 368	11 173
Circulation véhicule à moteur ou remorque sans les disques, plaques ou inscriptions réglementaires	19 040	4 960	3 974	185	18 848	47 007
Circulation sans plaque d'immatriculation ou avec plaque non entretenue ou aux dimens. non conformes	23 170	11 779	11 590	421	27 540	74 500
Infractions relatives au certificat d'immatriculation ou à l'immatriculation des véhicules	87 682	15 425	14 892	887	94 501	213 387
Circulation avec un véhicule terrestre à moteur sans assurance	45 471	2 899	1 935	469	26 156	76 930
Autres infractions à l'assurance	90 648	40 986	115 560	5 010	246 025	498 229
Non présentation imméd. ou non justif. dans les 5 jours de possession documents nécessaires à conduite véhic.	70 120	75 119	92 659	4 102	261 572	503 572
Conduite sans permis ou avec un permis non prorogé, invalidé ou non valable pour la catégorie	27 521	1 862	1 732	181	16 852	48 148

- IV -
Etat récapitulatif - Année 2003

IX. REGLES ADMINISTRATIVES (suite)	Nombre de contraventions					
	Gend. Nat.	C.R.S.	Préf. Pol.	P.A.F.	Séc. Publ.	Total national
Conduite véhicule par titulaire d'un permis étranger, résidant en France et n'ayant pas échangé ce permis	1 856	1 309	1 860	231	2 938	8 194
Omission par conducteur titul. permis depuis - 2 ans et auteur infraction >= 4 points suivre formation spécifique	314	1	0	0	515	830
Refus, par élève conducteur, de restituer son livret d'apprentissage malgré notification décision de retrait	0	0	0	0	6	6
Refus de présenter un véhicule à un service de contrôle technique	0	0	170	5	2 874	3 049
Refus de présenter un véhicule à une bascule en vue de sa pesée	12	0	0	0	2	14
Infraction aux règles de la visite technique initiale ou préalable ou valable des véhicules	1 357	142	0	91	13 641	15 231
Maintien en circulation de voiture particulière sans visite technique périodique	146 275	29 125	21 839	2 870	115 488	315 597
Maintien en circulation de véhicule (hors voitures particulières) sans visite technique périodique	22 933	2 572	1 019	5	6 765	33 294
Circulation véhicule dont le poids, le gabarit ou les dimensions excèdent limites règlement. ou autorisées	28 519	3 194	243	20	1 628	33 604
Conduite de véhicule de transport public de personnes sans attestation préfectorale d'aptitude physique	142	65	1	1	234	443
Incitation par employeur ou donneur d'ordre au non respect règles administratives des transports routiers	482	14	269	0	623	1 388
Apposition pastille verte sur véhicule ne contribuant pas à la limitation de la pollution atmosphérique	0	4	2	2	57	65
Infractions aux règles d'organisation d'activité sportive, de courses ou épreuves sportives	15	13	0	0	58	86
	Gend. Nat.	C.R.S.	Préf. Pol.	P.A.F.	Séc. Publ.	Total national
Contraventions aux règles administratives	565 557	190 200	267 746	14 553	846 691	1 884 747

X. AUTRES INFRACTIONS	Nombre de contraventions					
	Gend. Nat.	C.R.S.	Préf. Pol.	P.A.F.	Séc. Publ.	Total national
Infractions commises par les piétons	877	150	425	16	4 208	5 676
Infractions relatives aux animaux	2 275	16	6	5	1 895	4 197
Infractions particulières aux véhicules à traction animale	114	23	0	0	74	211
Infractions particulières à la conduite des véhicules agricoles, de travaux publics ou engins spéciaux	121	8	0	0	74	203
Infractions particulières à la conduite des cycles et cyclomoteurs	1 114	90	32	5	1 341	2 582

- IV -
Etat récapitulatif - Année 2003

X. AUTRES INFRACTIONS (suite)	Nombre de contraventions					
	Gend. Nat.	C.R.S.	Préf. Pol.	P.A.F.	Séc. Publ.	Total national
Infractions relatives au transport de passagers	4 829	1 698	542	405	2 390	9 864
Conduite sous l'empire d'un état alcoolique - taux contraventionnel (< 0,8 g/l de sang ou 0,40 mg/l d'air)	46 142	1 494	1 251	6	13 247	62 140
Infractions relatives à la publicité, aux enseignes et préenseignes	4 507	0	0	0	97	4 604
Affichage ou marquage sur équipement ou ouvrage concernant la circulation ou domaine routier	2 917	0	0	0	14	2 931
Distribution ou vente d'imprimé ou d'objet à l'occupant d'un véhicule circulant sur une voie publique	988	0	33	26	392	1 439
Non acquittement du montant d'un péage	4 642	253	0	1	5	4 901
Refus d'obtempérer à l'ordre d'enlever un objet entravant la circulation sur une voie publique	158	9	740	11	206	1 124
Remorquage irrégulier d'un véhicule en panne ou accidenté	575	738	18	3	133	1 467
Utilisation en agglomération du moteur à des régimes excessifs	1 359	58	93	2	645	2 157
Essai de véhicule à moteur ou de châssis sur autoroute	1	2	0	0	3	6
Apprentissage de la conduite avec un véhicule non équipé dispositif double commande frein et débrayage	0	1	0	0	7	8
Enseignement non autorisé de la conduite d'un véhicule à moteur sur autoroute	0	6	0	0	2	8
Infraction aux règles de circulation d'un véhicule de collection	0	4	0	0	24	28
Infractions relatives à la circulation d'autobus articulés ou d'ensembles de véhicules avec plus d'une remorque	261	5	0	1	79	346
<i>Infractions hors code de la route</i>						
Infractions relatives à la vignette fiscale	790	51	0	1	723	1 565
Infractions relatives à la taxe spéciale dite à l'essieu	0	0	0	1	155	156
Infractions relatives au temps de conduite et de repos	30 977	1 218	933	1	741	33 870
Infractions relatives au contrôle des conditions de travail des transports routiers	32 545	1 803	157	19	7 429	41 953
Infractions relatives au transport de matières dangereuses	49	91	25	0	47	212
Transport routier de marchandises ou de personnes sans autorisation ou licence	13 991	633	124	1	848	15 597
	Gend. Nat.	C.R.S.	Préf. Pol.	P.A.F.	Séc. Publ.	Total national
Autres infractions	149 232	8 351	4 379	504	34 779	197 245

- IV -
Etat récapitulatif - Année 2003

	Gend. Nat.	C.R.S.	Préf. Pol.	P.A.F.	Séc. Publ.	Total national
Nombre total d'infractions relevées par police et gendarmerie nationales (rubriques I à X)	2 881 225	574 058	7 269 484	123 123	4 028 001	14 875 891

	Gend. Nat.	C.R.S.	Préf. Pol.	P.A.F.	Séc. Publ.	Total national
Infractions* relevées par polices municipales et agents assermentés des compagnies de transports	nc	0	106 587	0	5 375 479	5 482 066

* : données partielles et non détaillées
nc : chiffres non communiqués

	Gend. Nat.	C.R.S.	Préf. Pol.	P.A.F.	Séc. Publ.	Total national
Total police et gendarmerie nationales + polices municipales et agents assermentés	2 881 225	574 058	7 376 071	123 123	9 403 480	20 357 957
	+ Infractions relevées dans le cadre du Contrôle-Sanction Automatisé					209 596
	NOMBRE TOTAL D'INFRACTIONS					20 567 553

Nombre total d'immobilisations	344 212	5 312	25 877	3 670	166 274	545 345
Nombre total de mises en fourrière	5 914	1 723	183 131	5 968	222 953	419 689

Synthèse

INFRACTIONS CONSTATEES	Rappel 2002	Année 2003	Variation /année-1
I. DELITS	257 034	266 691	+ 3,76 %
II. REGLES DE CONDUITE	538 458	687 328	+ 27,65 %
III. VITESSE (hors CSA)	1 354 957	1 507 351	+ 11,25 %
IV. CROISEMENTS ET DEPASSEMENTS	19 733	31 609	+ 60,18 %
V. PRIORITE DE PASSAGE - INTERSECTIONS	347 612	455 162	+ 30,94 %
VI. ARRET ET STATIONNEMENT	8 099 464	8 668 809	+ 7,03 %
VII. ECLAIRAGE ET SIGNALISATIONS	75 675	91 238	+ 20,57 %
VIII. EQUIPEMENT DES UTILISATEURS ET ETAT DES VEHICULES	957 180	1 085 711	+ 13,43 %
IX. REGLES ADMINISTRATIVES	1 649 088	1 884 747	+ 14,29 %
X. AUTRES INFRACTIONS	249 838	197 245	- 21,05 %
NOMBRE TOTAL D'INFRACTIONS RELEVÉES PAR POLICE ET GENDARMERIE NATIONALES	13 549 039	14 875 891	+ 9,79 %
Infractions relevées par polices municipales, et agents assermentés des compagnies de transports	5 078 995	5 482 066	+ 7,94 %
Infractions relevées par Contrôle-Sanction Automatisé		209 596	
NOMBRE TOTAL D'INFRACTIONS	18 628 034	20 567 553	+ 10,41 %

- V -
ASPECTS METHODOLOGIQUES

Sources :

Les services des directions actives de la Direction Générale de la Police Nationale (Direction centrale de la sécurité publique, Direction centrale des compagnies républicaines de sécurité, Direction centrale de la police aux frontières), de la Préfecture de police de Paris et de la Direction Générale de la Gendarmerie nationale.

Les statistiques des infractions relevées par les polices municipales et autres agents assermentés ont été fournies par les services de la Police nationale qui les ont recueillies auprès des services intéressés.

Lexique :

CSA : contrôle-sanction automatisé (radars automatiques installés depuis le 31 octobre 2003).

Agents verbalisateurs : agents habilités par le code de procédure pénale et le code de la route, à constater les infractions. Il s'agit des services relevant de la police nationale, de la gendarmerie nationale, des polices municipales, et des agents assermentés au nombre desquels les agents de la R.A.T.P. à Paris.

Pour tous renseignements complémentaires:

**Ministère de l'Intérieur, de la Sécurité Intérieure et des Libertés Locales
Direction des Libertés Publiques et des Affaires Juridiques
Sous-Direction de la Circulation et de la Sécurité Routières
Bureau des Usagers de la Route et de la Réglementation des Véhicules
Section Sécurité Routière**

Place Beauvau 75008 PARIS

Courriel : DLPAJ-CSR-SecuriteRoutiere@interieur.gouv.fr

**Les statistiques de la Direction des Libertés Publiques et des
Affaires Juridiques peuvent être également consultées
depuis le site de la direction : <http://dlpaj.mi>**