



# LES INFRACTIONS AU CODE DE LA ROUTE

**ANNEE 2000**

**Direction des Libertés Publiques et des Affaires Juridiques  
Sous-Direction de la Circulation et de la Sécurité Routières  
Section des Informations Statistiques**

## LES INFRACTIONS AU CODE DE LA ROUTE

- ANNEE 2000 -

**E**n 2000, 20 403 059 infractions au code de la route ont été constatées (20 855 256 en 1999 soit 452 197 infractions de moins ou - 2,17 %). L'activité répressive en matière de sécurité routière évolue par à-coups, alternant des périodes de régression et des périodes d'accroissement : après la baisse enregistrée en 1995 par rapport à 1994 (- 7,18 %), elle a recommencé à progresser en 1996 (+ 1,66 %) et 1997 (+ 4,25 %) puis a fortement chuté en 1998 (- 11,67 %), chute compensée par un redressement en 1999 (+ 10,44%). La légère régression de cette année ne semble être qu'une péripétie qu'il faut peut-être lier au fait que policiers et gendarmes sont plus présents sur le réseau, avec les moyens accrus pour renforcer les contrôles, en particulier lors des fins de semaines et périodes de départs en vacances. Ainsi sensibilisés à la sécurité routière et avertis qu'il n'y aurait aucune tolérance, les usagers pourraient être devenus moins infractionnistes.

Police et Gendarmerie nationales ont dressé 15 337 111 procès-verbaux (16 143 538 en 1999) constatant autant d'infractions au code de la route. Le nombre des contraventions relevées connaît lui aussi une évolution par à-coups : après avoir baissé en 1995 (- 6,91 %), il a recommencé à croître en 1996 (+ 3,37 %) et 1997 (+ 4,91 %) pour baisser à nouveau en 1998 (- 5,19 %) et augmenter fortement en 1999

(+ 11,95 %), année où il atteint son plus haut niveau de la décennie. En 2000, le nombre des procès-verbaux connaît une nouvelle baisse (- 5 %, soit 806 427 contraventions de moins qu'en 1999). Les résultats de cette année s'inscrivent bien dans la continuité d'une évolution qui se fait en dents de scie.

### *Sur ces 15 337 111 infractions,*

9 938 021 (64,80 % de l'ensemble) sont des *contraventions aux règles de stationnement* dont le nombre évolue très irrégulièrement d'une année à l'autre : - 3,98 % en 1998, + 8,41 % en 1999 et - 3,88 % cette année. On n'est quand même pas bien loin du plus haut niveau de la décennie, atteint en 1999.

1 231 304 (8,03 % de l'ensemble) sont des *contraventions à la limitation de vitesse* (1 215 793 en 1999). La hausse enregistrée l'an dernier (+ 12,16 %) se poursuit cette année mais de façon moindre (+ 1,28 %).

254 806 sont des *délits* (1,66 % de l'ensemble). L'évolution du nombre de délits se fait elle aussi de façon très irrégulière, avec des baisses subites entrecoupées de hausses tout aussi imprévisibles. La forte hausse enregistrée l'an dernier (+ 17,92 %) avait poussé le nombre des délits à un de ses plus hauts niveaux de la décennie, la baisse de cette année (- 4,64 %) le ramène à un niveau plus proche de la tendance moyenne générale.

Toutefois, l'évolution du nombre des délits connaît des variations notables en intensité selon le type de délit.

### ***Sur ces 254 806 délits,***

123 025 (48,28 % d'entre eux) concernent *l'alcoolémie au volant* (128 225 en 1999 soit une baisse de 4,06 %) dont 108 433 conduites sous l'empire d'un état alcoolique (113 286 en 1999 soit - 4,28 %) qui connaissent une baisse inexplicable si on les met en parallèle avec le renforcement de la lutte contre l'alcool au volant et 11 290 conduites en état d'ivresse manifeste (11 101 en 1999 soit + 1,70 %) qui recommencent à augmenter après plusieurs années de baisse. Le nombre des refus de se soumettre aux vérifications de l'imprégnation alcoolique connaît un mouvement à la baisse (3 302 cette année contre 3 838 l'an dernier soit - 13,96 %).

105 223 (41,29 %) sont des *délits de fuite* (109 742 en 1999, soit - 4,12 %). Cette baisse va à contre-sens de l'évolution apparue depuis plusieurs années puisque, globalement, leur nombre tend à croître, en même temps et dans les mêmes proportions que certaines infractions telles que le défaut d'assurance ou la conduite sous l'empire d'un état alcoolique.

Nota : s'agissant du délit de récidive d'excès de vitesse d'au moins 50 km/heure, il convient de tenir compte de ce que les résultats indiqués sont pour le moins partiels, d'une part, du fait que les services de police ne savent pas toujours que l'infraction constatée est une récidive et qu'il s'agit donc d'un délit et, d'autre part, que la Gendarmerie Nationale ne fournit pas cette donnée statistique.

## **LES CONTROLES SPECIFIQUES**

Le volume global des contrôles spécifiques connaît, selon les années, des variations tantôt à la hausse, tantôt à la baisse qui restent très difficilement expli-

cables, le degré d'intérêt des policiers et gendarmes pour telle ou telle infraction ne suffisant pas plus qu'une éventuelle modification du comportement des automobilistes à justifier de telles variations. L'évolution reste très contrastée selon les catégories d'infractions et selon les infractions elles-mêmes.

Pour les *défauts de port du casque* la tendance à la baisse, pourtant constante depuis plusieurs années, s'était renversée en 1998 (+ 4,36 %) et 1999 (+ 2,94 %). On assiste cette année à un retour à la baisse puisque le nombre d'infractions relevées passe de 90 015 à 78 556, ce qui représente une réduction de 12,73 % du nombre des procès-verbaux établis.

Pour les *franchissements de feux tricolores au rouge fixe* le mouvement à la baisse apparu depuis plusieurs années, s'était inversé en 1999 (+ 13,49 %). L'évolution se poursuit cette année encore à la hausse mais de façon beaucoup plus modeste le nombre des procès-verbaux passant de 202 713 à 207 651 (+ 2,44 %).

Le nombre des procès-verbaux établis consécutivement à des *franchissements de panneaux "stop"* évoluait aussi à la baisse depuis plusieurs années et la tendance s'était inversée en 1999 (+ 11,61 %). L'année 2000 voit réapparaître une tendance nettement marquée à la baisse (70 836 infractions relevées contre 83 711 en 1999, soit une réduction de 15,38 %).

Les *défauts de port de la ceinture de sécurité* ont une évolution en dents de scie : des périodes de croissance alternent avec des périodes de régression du nombre d'infractions verbalisées. Après le net accroissement enregistré en 1999 qui avait permis de revenir aux niveaux -très hauts- atteints dans la première moitié de la décennie (659 404 en 1993 et 656 561 en 1994) le nombre de procès-verbaux décroît et passe de 656 183 en 1999 à 605 907 cette année (- 7,66 %).

Continuons de noter la très forte progression du nombre de procès-verbaux dressés à des «conducteurs hors d'état ou de position d'exécuter commodément et sans délai les manœuvres», procès-verbaux qui pour l'essentiel concernent des automobilistes en train de téléphoner tout en conduisant. De 3 774 en 1996 il passe à 7 281 en 1997 (+ 92,92 %), puis à 31 105 en 1998 (+ 327,21 %), et à 83 346 en 1999 (+ 167,95 %) pour culminer cette année à 168 762 (+ 102,48 %).

### LES INFRACTIONS A LA LIMITATION DE LA VITESSE

Le nombre d'heures-fonctionnaire consacrées au contrôle de la vitesse n'a pas pu être établi définitivement pour cette année et les données partielles actuellement disponibles (1 977 779 heures pour la Gendarmerie Nationale, la Direction Centrale de la Sécurité Publique et le Service Central des Compagnies Républicaines de Sécurité) permettent d'affirmer en toute logique que leur nombre n'a pas progressé, et ce malgré le renforcement voulu de la présence policière et des contrôles.

En matière de contrôle de la vitesse, le volume de travail fourni par les forces de l'ordre semble donc stagner, voire régresser et la hausse, même si elle est très faible, du nombre d'infractions relevées semble indiquer qu'il y a eu davantage recours aux appareils de relevé automatique des infractions. On peut raisonnablement penser que depuis quelques années, et compte tenu des effectifs et des moyens, on a atteint le niveau maximal possible des contrôles de la vitesse et de sanction des excès. On devrait s'attendre désormais à une relative stabilité de ces deux indicateurs.

Le nombre de procès-verbaux établis progresse si faiblement qu'on peut le considérer comme stable. Toutefois, on note qu'il

progresse de 5,12 % en zone urbaine, stagne sur autoroutes (+ 1,61 %) mais baisse de 3,18 % sur les routes nationales (hors agglomérations et hors autoroutes). Faut-il voir là un début de sagesse des automobilistes lié à la plus grande présence des forces de l'ordre ?

### LES CONTROLES DE L'ALCOOLEMIE

Le volume des opérations de contrôle de l'imprégnation alcoolique avait atteint son plus haut niveau en 1999. L'année 2000 est marquée par une baisse notable du nombre global des dépistages pratiqués (9 146 230 contre 9 731 699 en 1999 soit 585 469 dépistages en moins ou - 6,02 %), dont 7 422 337 pour les seuls contrôles préventifs (7 942 681 en 1999, soit 520 344 dépistages de moins ou - 6,55 %). Cette baisse du nombre total des dépistages et surtout du nombre de ceux pratiqués préventivement est tout à fait inexplicable, les forces de l'ordre restant tout particulièrement vigilantes dans ce domaine.

Cette année, 179 974 dépistages se sont révélés positifs (193 192 l'an passé) soit une baisse de 6,84 %. Cette diminution, plus forte que celle du nombre total des dépistages, semble indiquer que les automobilistes sont plus attentifs au problème de l'alcool au volant et aux sanctions encourues. Ces tests positifs mettent en cause 1,97 usager du réseau sur 100 qui ont été dépistés. Ce taux, dit de positivité, a fortement augmenté au cours de la décennie et, pour la première fois, il semble marquer une pause (pour mémoire, il était de 1,99 % l'an dernier, de 1,94 % en 1998, de 1,79 % en 1997, de 1,66 % en 1996 et de 1,50 % en 1995).

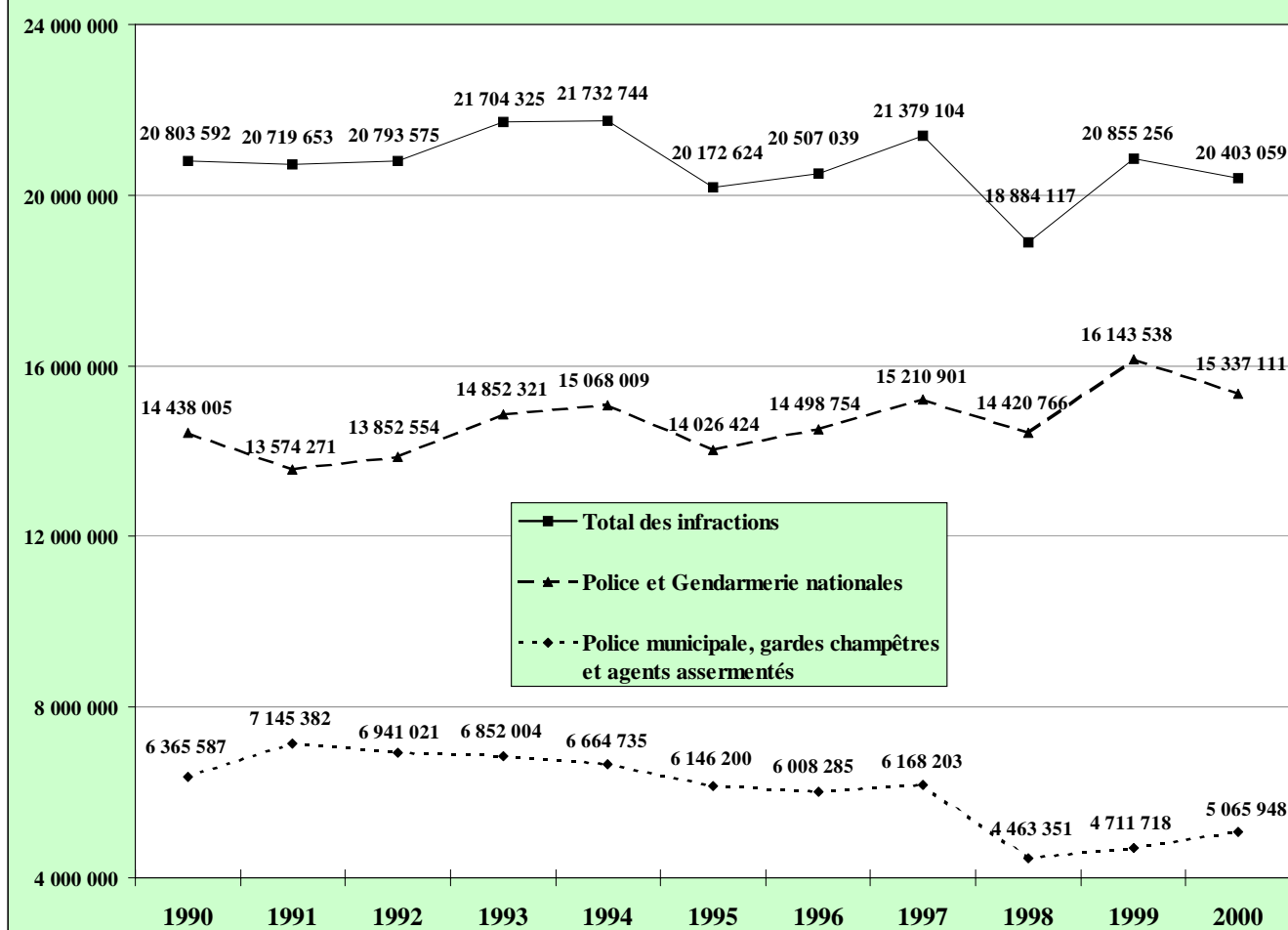
C'est un résultat qui, comme l'an dernier, reste inquiétant car il va à contresens de l'évolution enregistrée depuis des années. Il ne faut toutefois pas oublier que

l'abaissement du taux d'alcoolémie à 0,5 g/l de sang l'a fait notablement monter et ce dès le second semestre de 1995.

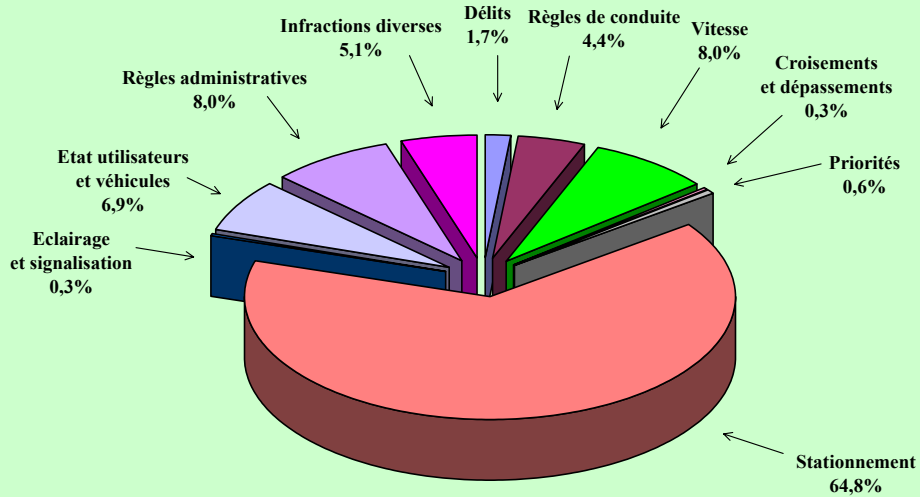
Ce même taux s'établit à 1,36 % pour les contrôles préventifs (1,42 % en 1999), à 10,70 % pour les contrôles effectués consécutivement à des accidents mortels (15,91 % en 1999) et à 32,43 % pour ceux pratiqués après la commission des délits routiers autres que l'alcoolémie excessive (36,37 % en 1999).

Nota : le taux de positivité indiqué pour les dépistages pratiqués consécutivement à un accident mortel est en réalité plus important ; il est, dans ce recueil, minoré du fait que la Gendarmerie Nationale ne dissocie pas les résultats des tests effectués après un accident mortel de ceux qui suivent un accident corporel.

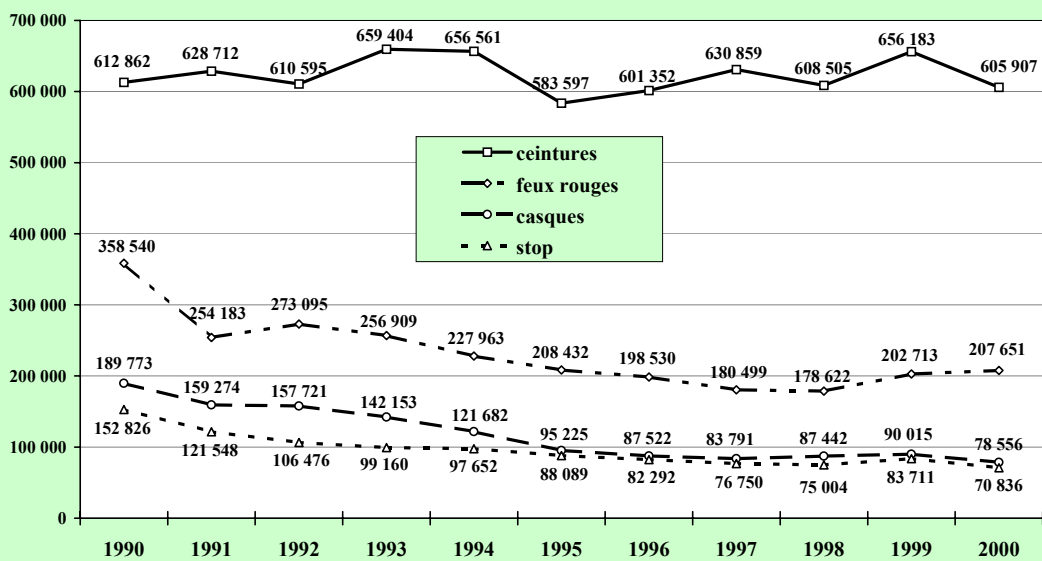
**Evolution de l'ensemble des infractions depuis 1990**



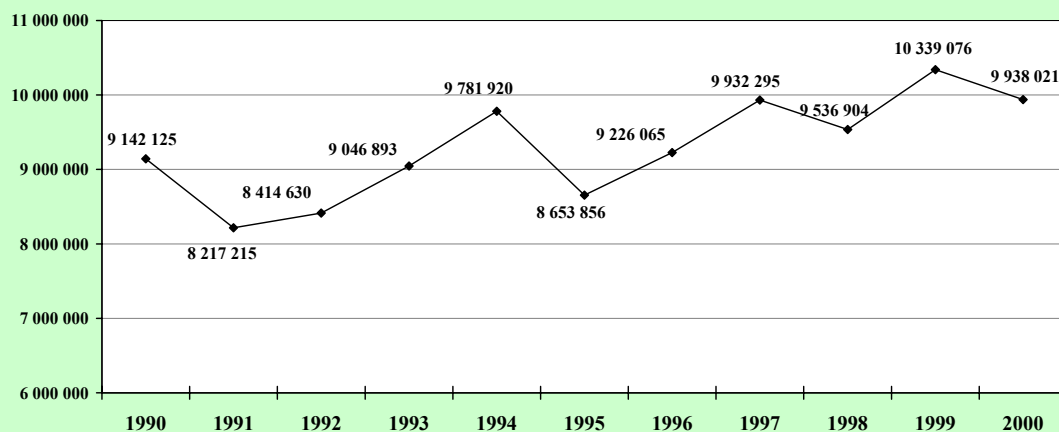
### Répartition des infractions constatées par la Police et la Gendarmerie pour l'année 2000



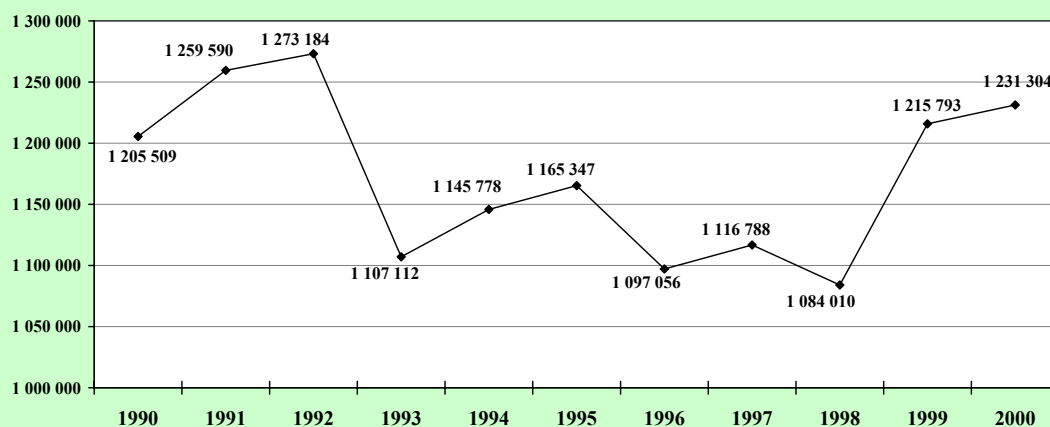
### Contrôles spécifiques



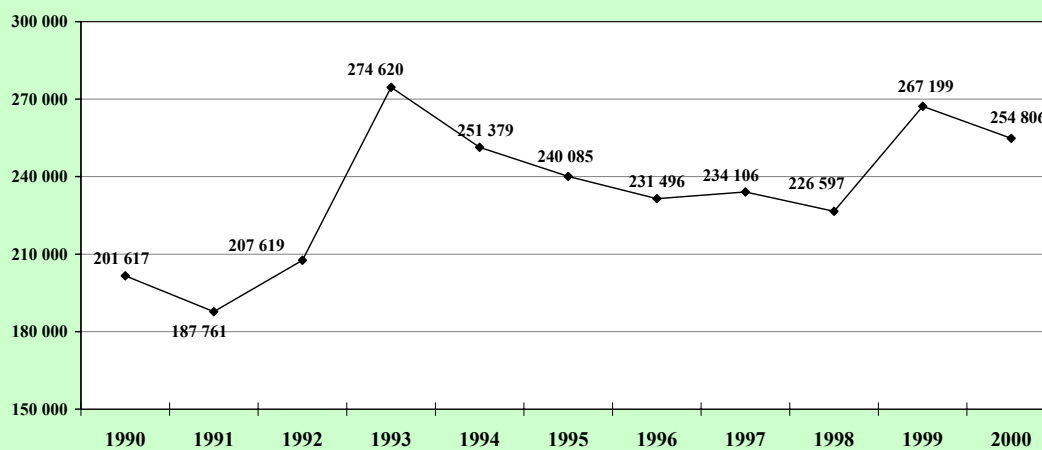
### Infractions au stationnement



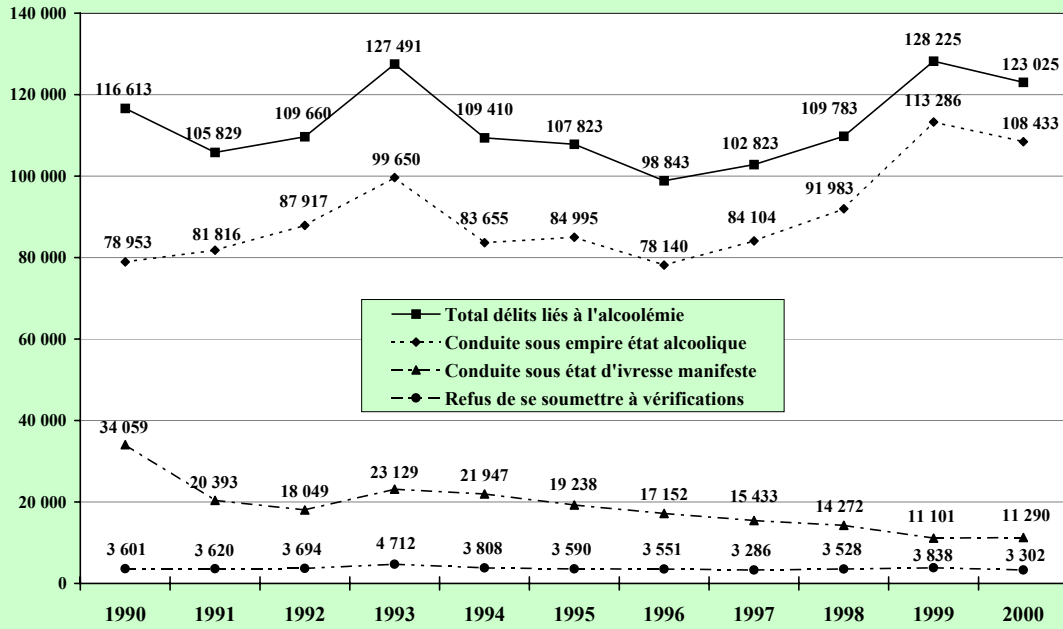
### Infractions à la vitesse



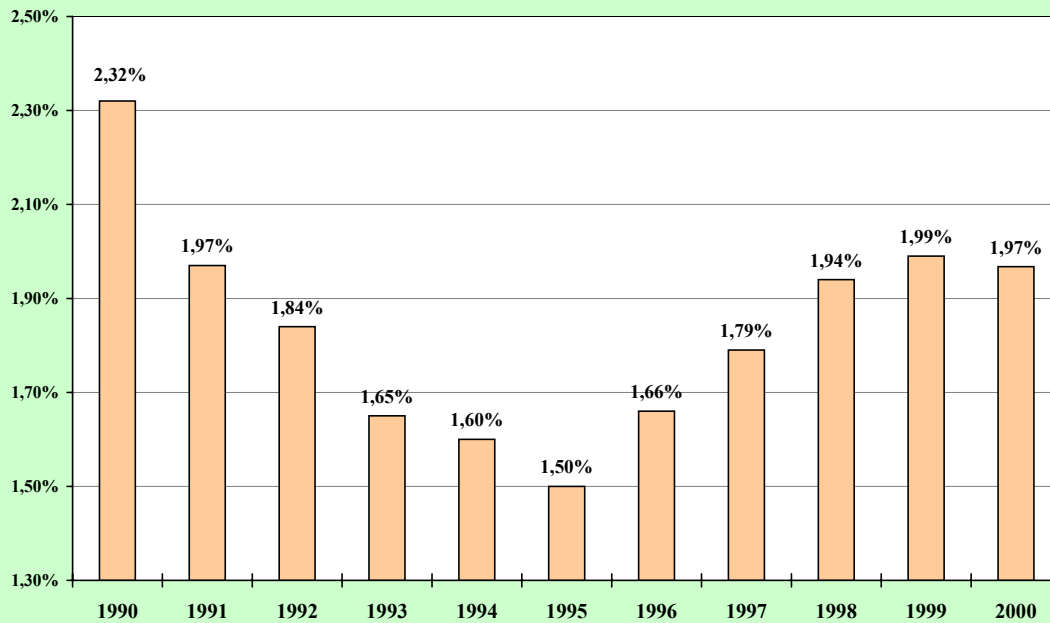
### Délits routiers



### Délits relatifs à l'alcoolémie



### Taux de positivité des contrôles de l'alcoolémie





# **LES INFRACTIONS AU CODE DE LA ROUTE EN 2000**

## **SOMMAIRE**

<b>LES INFRACTIONS A LA VITESSE</b>	<b>Page 2</b>
<b>LES CONTROLES SPECIFIQUES</b>	<b>Page 53</b>
<b>LES CONTROLES DE L'IMPREGNATION ALCOOLIQUE</b>	<b>Page 79</b>
<b>ETAT RECAPITULATIF DES INFRACTIONS AU CODE DE LA ROUTE</b>	<b>Page 105</b>

## **LES INFRACTIONS A LA VITESSE**

## 1. Infractions à la limitation de vitesse

ANNEE 2000	TOTAL POLICE ET GENDARMERIE		Nombre d'infractions relevées			
Catégorie	NATINF	VITESSE	En agglom.	Hors agglom.	Sur autoroute	Total réseau
Véhicule P.T.A.C. < ou = 3,5 t	021526	Excès vitesse > ou = 50 km/h	26 702	12 282	7 168	46 152
	021527	Excès vitesse > ou = 40 km/h et < 50 km/h	89 047	35 457	28 414	152 918
	011301	Excès vitesse > ou = 30 km/h et < 40 km/h	208 510	90 498	60 297	359 305
	011302	Excès vitesse > ou = 20 km/h et < 30 km/h	231 119	117 266	117 068	465 453
	011303	Excès vitesse < 20 km/h	38 319	18 821	20 439	77 579
	<b>Total</b>			<b>593 697</b>	<b>274 324</b>	<b>233 386</b>
Motocyclettes	021526	Excès vitesse > ou = 50 km/h	1 021	550	97	1 668
	021527	Excès vitesse > ou = 40 km/h et < 50 km/h	1 756	431	55	2 242
	011301	Excès vitesse > ou = 30 km/h et < 40 km/h	2 060	607	65	2 732
	011302	Excès vitesse > ou = 20 km/h et < 30 km/h	3 102	771	55	3 928
	011303	Excès vitesse < 20 km/h	1 044	290	23	1 357
	<b>Total</b>			<b>8 983</b>	<b>2 649</b>	<b>295</b>
Véhicule P.T.A.C. > 3,5 t et < ou = 12 t	021530	Excès vitesse > ou = 50 km/h	103	34	11	148
	021531	Excès vitesse > ou = 40 km/h et < 50 km/h	373	67	39	479
	011311	Excès vitesse > ou = 30 km/h et < 40 km/h	1 024	162	100	1 286
	011312	Excès vitesse > ou = 20 km/h et < 30 km/h	1 607	248	176	2 031
	011313	Excès vitesse < 20 km/h	484	297	166	947
	<b>Total</b>			<b>3 591</b>	<b>808</b>	<b>492</b>
Transport de marchandises P.T.A.C. > 12 t	021532	Excès vitesse > ou = 50 km/h	62	10	23	95
	021533	Excès vitesse > ou = 40 km/h et < 50 km/h	173	34	23	230
	011315	Excès vitesse > ou = 30 km/h et < 40 km/h	1 492	159	343	1 994
	011316	Excès vitesse > ou = 20 km/h et < 30 km/h	3 049	763	957	4 769
	011317	Excès vitesse < 20 km/h	1 033	1 501	1 433	3 967
	<b>Total</b>			<b>5 809</b>	<b>2 467</b>	<b>2 779</b>
Transport de matières dangereuses P.T.A.C. > 12 t	021534	Excès vitesse > ou = 50 km/h	3	25	2	30
	021535	Excès vitesse > ou = 40 km/h et < 50 km/h	36	33	2	71
	011319	Excès vitesse > ou = 30 km/h et < 40 km/h	77	83	41	201
	011320	Excès vitesse > ou = 20 km/h et < 30 km/h	173	139	41	353
	011321	Excès vitesse < 20 km/h	140	342	609	1 091
	<b>Total</b>			<b>429</b>	<b>622</b>	<b>695</b>

Catégorie	NATINF	VITESSE	Nombre d'infractions relevées (suite)			
			En agglom.	Hors agglom.	Sur autoroute	Total réseau
Transport en commun de personnes P.T.A.C. > 10 t	021536	Excès vitesse > ou = 50 km/h	11	15	11	37
	021537	Excès vitesse > ou = 40 km/h et < 50 km/h	32	18	37	87
	011323	Excès vitesse > ou = 30 km/h et < 40 km/h	96	11	50	157
	011324	Excès vitesse > ou = 20 km/h et < 30 km/h	191	42	104	337
	011014	Excès vitesse < 20 km/h	231	39	261	531
	Total			561	125	463
Véhicule P.T.A.C. < ou = 3,5 t par temps de pluie	021528	Excès vitesse > ou = 50 km/h	42	480	589	1 111
	021529	Excès vitesse > ou = 40 km/h et < 50 km/h	181	977	1 803	2 961
	011305	Excès vitesse > ou = 30 km/h et < 40 km/h	653	2 407	3 809	6 869
	011306	Excès vitesse > ou = 20 km/h et < 30 km/h	783	1 588	4 401	6 772
	011307	Excès vitesse < 20 km/h	273	273	584	1 130
	Total			1 932	5 725	11 186
Nouveau conducteur moins 2 ans permis	021538	Excès vitesse > ou = 50 km/h	244	1 439	18	1 701
	021539	Excès vitesse > ou = 40 km/h et < 50 km/h	574	1 872	22	2 468
	012925	Excès vitesse > ou = 30 km/h et < 40 km/h	2 225	343	13	2 581
	012926	Excès vitesse < 30 km/h	2 558	315	12	2 885
	Total			5 601	3 969	65
Conducteur titulaire livret d'apprentissage	021540	Excès vitesse > ou = 50 km/h	27	15	2	44
	021541	Excès vitesse > ou = 40 km/h et < 50 km/h	28	52	1	81
	012927	Excès vitesse > ou = 30 km/h	88	2	0	90
	012928	Excès vitesse < 30 km/h	142	8	0	150
	Total			285	77	3
Vitesse excessive	000213	Vitesse excessive en raison des circonstances	13 398	50 941	5 604	69 943
Brouillard		Dépassement vitesse autorisée (50 km/h)	154	187	2	343

TOTAL POLICE ET GENDARMERIE		En agglom.	Hors agglom.	Sur autoroute	Total réseau
ANNEE 2000	Nombre total d'infractions à la vitesse	634 440	341 894	254 970	1 231 304

## 1. Infractions à la limitation de vitesse

JANVIER 2000	TOTAL POLICE ET GENDARMERIE		Nombre d'infractions relevées			
Catégorie	NATINF	VITESSE	En agglom.	Hors agglom.	Sur autoroute	Total réseau
Véhicule P.T.A.C. < ou = 3,5 t	021526	Excès vitesse > ou = 50 km/h	2 546	1 253	870	4 669
	021527	Excès vitesse > ou = 40 km/h et < 50 km/h	7 493	3 469	3 931	14 893
	011301	Excès vitesse > ou = 30 km/h et < 40 km/h	16 346	6 433	4 593	27 372
	011302	Excès vitesse > ou = 20 km/h et < 30 km/h	18 217	8 172	8 487	34 876
	011303	Excès vitesse < 20 km/h	2 523	1 053	2 472	6 048
	<b>Total</b>			<b>47 125</b>	<b>20 380</b>	<b>20 353</b>
Motocyclettes	021526	Excès vitesse > ou = 50 km/h	68	30	4	102
	021527	Excès vitesse > ou = 40 km/h et < 50 km/h	208	22	5	235
	011301	Excès vitesse > ou = 30 km/h et < 40 km/h	330	39	3	372
	011302	Excès vitesse > ou = 20 km/h et < 30 km/h	626	57	4	687
	011303	Excès vitesse < 20 km/h	136	30	2	168
	<b>Total</b>			<b>1 368</b>	<b>178</b>	<b>18</b>
Véhicule P.T.A.C. > 3,5 t et < ou = 12 t	021530	Excès vitesse > ou = 50 km/h	7	2	1	10
	021531	Excès vitesse > ou = 40 km/h et < 50 km/h	9	5	5	19
	011311	Excès vitesse > ou = 30 km/h et < 40 km/h	71	6	4	81
	011312	Excès vitesse > ou = 20 km/h et < 30 km/h	133	20	8	161
	011313	Excès vitesse < 20 km/h	70	33	9	112
	<b>Total</b>			<b>290</b>	<b>66</b>	<b>27</b>
Transport de marchandises P.T.A.C. > 12 t	021532	Excès vitesse > ou = 50 km/h	4	0	2	6
	021533	Excès vitesse > ou = 40 km/h et < 50 km/h	13	3	3	19
	011315	Excès vitesse > ou = 30 km/h et < 40 km/h	115	12	27	154
	011316	Excès vitesse > ou = 20 km/h et < 30 km/h	235	63	49	347
	011317	Excès vitesse < 20 km/h	98	149	77	324
	<b>Total</b>			<b>465</b>	<b>227</b>	<b>158</b>
Transport de matières dangereuses P.T.A.C. > 12 t	021534	Excès vitesse > ou = 50 km/h	0	0	0	0
	021535	Excès vitesse > ou = 40 km/h et < 50 km/h	9	2	0	11
	011319	Excès vitesse > ou = 30 km/h et < 40 km/h	6	7	1	14
	011320	Excès vitesse > ou = 20 km/h et < 30 km/h	11	16	2	29
	011321	Excès vitesse < 20 km/h	11	21	27	59
	<b>Total</b>			<b>37</b>	<b>46</b>	<b>30</b>

Catégorie	NATINF	VITESSE	Nombre d'infractions relevées (suite)			
			En agglom.	Hors agglom.	Sur autoroute	Total réseau
Transport en commun de personnes P.T.A.C. > 10 t	021536	Excès vitesse > ou = 50 km/h	2	0	0	2
	021537	Excès vitesse > ou = 40 km/h et < 50 km/h	2	0	1	3
	011323	Excès vitesse > ou = 30 km/h et < 40 km/h	8	0	2	10
	011324	Excès vitesse > ou = 20 km/h et < 30 km/h	11	0	10	21
	011014	Excès vitesse < 20 km/h	12	3	9	24
	Total			35	3	22
Véhicule P.T.A.C. < ou = 3,5 t par temps de pluie	021528	Excès vitesse > ou = 50 km/h	2	69	86	157
	021529	Excès vitesse > ou = 40 km/h et < 50 km/h	4	97	276	377
	011305	Excès vitesse > ou = 30 km/h et < 40 km/h	60	196	304	560
	011306	Excès vitesse > ou = 20 km/h et < 30 km/h	35	126	360	521
	011307	Excès vitesse < 20 km/h	4	13	58	75
	Total			105	501	1 084
Nouveau conducteur moins 2 ans permis	021538	Excès vitesse > ou = 50 km/h	5	119	0	124
	021539	Excès vitesse > ou = 40 km/h et < 50 km/h	37	187	0	224
	012925	Excès vitesse > ou = 30 km/h et < 40 km/h	103	14	0	117
	012926	Excès vitesse < 30 km/h	166	14	0	180
	Total			311	334	0
Conducteur titulaire livret d'apprentissage	021540	Excès vitesse > ou = 50 km/h	0	1	0	1
	021541	Excès vitesse > ou = 40 km/h et < 50 km/h	1	4	0	5
	012927	Excès vitesse > ou = 30 km/h	2	0	0	2
	012928	Excès vitesse < 30 km/h	9	0	0	9
	Total			12	5	0
Vitesse excessive	000213	Vitesse excessive en raison des circonstances	741	5 057	460	6 258
Brouillard		Dépassement vitesse autorisée (50 km/h)	5	16	0	21

TOTAL POLICE ET GENDARMERIE		En agglom.	Hors agglom.	Sur autoroute	Total réseau
JANVIER 2000	Nombre total d'infractions à la vitesse	50 494	26 813	22 152	99 459

## 1. Infractions à la limitation de vitesse

FEVRIER 2000	TOTAL POLICE ET GENDARMERIE		Nombre d'infractions relevées			
Catégorie	NATINF	VITESSE	En agglom.	Hors agglom.	Sur autoroute	Total réseau
Véhicule P.T.A.C. < ou = 3,5 t	021526	Excès vitesse > ou = 50 km/h	2 065	923	444	3 432
	021527	Excès vitesse > ou = 40 km/h et < 50 km/h	7 267	2 929	2 033	12 229
	011301	Excès vitesse > ou = 30 km/h et < 40 km/h	17 335	6 746	3 892	27 973
	011302	Excès vitesse > ou = 20 km/h et < 30 km/h	17 755	8 091	6 555	32 401
	011303	Excès vitesse < 20 km/h	3 021	1 146	1 774	5 941
	<b>Total</b>			<b>47 443</b>	<b>19 835</b>	<b>14 698</b>
Motocyclettes	021526	Excès vitesse > ou = 50 km/h	49	23	5	77
	021527	Excès vitesse > ou = 40 km/h et < 50 km/h	218	29	1	248
	011301	Excès vitesse > ou = 30 km/h et < 40 km/h	124	36	5	165
	011302	Excès vitesse > ou = 20 km/h et < 30 km/h	143	52	2	197
	011303	Excès vitesse < 20 km/h	44	32	1	77
	<b>Total</b>			<b>578</b>	<b>172</b>	<b>14</b>
Véhicule P.T.A.C. > 3,5 t et < ou = 12 t	021530	Excès vitesse > ou = 50 km/h	6	0	1	7
	021531	Excès vitesse > ou = 40 km/h et < 50 km/h	36	2	6	44
	011311	Excès vitesse > ou = 30 km/h et < 40 km/h	115	8	14	137
	011312	Excès vitesse > ou = 20 km/h et < 30 km/h	174	17	10	201
	011313	Excès vitesse < 20 km/h	36	22	10	68
	<b>Total</b>			<b>367</b>	<b>49</b>	<b>41</b>
Transport de marchandises P.T.A.C. > 12 t	021532	Excès vitesse > ou = 50 km/h	3	0	2	5
	021533	Excès vitesse > ou = 40 km/h et < 50 km/h	11	1	2	14
	011315	Excès vitesse > ou = 30 km/h et < 40 km/h	124	8	30	162
	011316	Excès vitesse > ou = 20 km/h et < 30 km/h	290	71	66	427
	011317	Excès vitesse < 20 km/h	97	85	87	269
	<b>Total</b>			<b>525</b>	<b>165</b>	<b>187</b>
Transport de matières dangereuses P.T.A.C. > 12 t	021534	Excès vitesse > ou = 50 km/h	0	1	0	1
	021535	Excès vitesse > ou = 40 km/h et < 50 km/h	5	0	0	5
	011319	Excès vitesse > ou = 30 km/h et < 40 km/h	4	4	4	12
	011320	Excès vitesse > ou = 20 km/h et < 30 km/h	14	13	4	31
	011321	Excès vitesse < 20 km/h	8	19	33	60
	<b>Total</b>			<b>31</b>	<b>37</b>	<b>41</b>

Catégorie	NATINF	VITESSE	Nombre d'infractions relevées (suite)			
			En agglom.	Hors agglom.	Sur autoroute	Total réseau
Transport en commun de personnes P.T.A.C. > 10 t	021536	Excès vitesse > ou = 50 km/h	3	1	2	6
	021537	Excès vitesse > ou = 40 km/h et < 50 km/h	1	2	6	9
	011323	Excès vitesse > ou = 30 km/h et < 40 km/h	9	2	1	12
	011324	Excès vitesse > ou = 20 km/h et < 30 km/h	5	7	2	14
	011014	Excès vitesse < 20 km/h	8	1	13	22
	Total			26	13	24
Véhicule P.T.A.C. < ou = 3,5 t par temps de pluie	021528	Excès vitesse > ou = 50 km/h	3	51	36	90
	021529	Excès vitesse > ou = 40 km/h et < 50 km/h	30	130	133	293
	011305	Excès vitesse > ou = 30 km/h et < 40 km/h	88	241	309	638
	011306	Excès vitesse > ou = 20 km/h et < 30 km/h	55	150	292	497
	011307	Excès vitesse < 20 km/h	31	25	71	127
	Total			207	597	841
Nouveau conducteur moins 2 ans permis	021538	Excès vitesse > ou = 50 km/h	13	120	0	133
	021539	Excès vitesse > ou = 40 km/h et < 50 km/h	59	136	0	195
	012925	Excès vitesse > ou = 30 km/h et < 40 km/h	130	16	0	146
	012926	Excès vitesse < 30 km/h	153	18	0	171
	Total			355	290	0
Conducteur titulaire livret d'apprentissage	021540	Excès vitesse > ou = 50 km/h	2	0	0	2
	021541	Excès vitesse > ou = 40 km/h et < 50 km/h	2	9	0	11
	012927	Excès vitesse > ou = 30 km/h	27	0	0	27
	012928	Excès vitesse < 30 km/h	6	1	0	7
	Total			37	10	0
Vitesse excessive	000213	Vitesse excessive en raison des circonstances	740	3 456	430	4 626
Brouillard		Dépassement vitesse autorisée (50 km/h)	9	39	0	48

TOTAL POLICE ET GENDARMERIE		En agglom.	Hors agglom.	Sur autoroute	Total réseau
FEVRIER 2000	Nombre total d'infractions à la vitesse	50 318	24 663	16 276	91 257



## 1. Infractions à la limitation de vitesse

MARS 2000	TOTAL POLICE ET GENDARMERIE		Nombre d'infractions relevées			
Catégorie	NATINF	VITESSE	En agglom.	Hors agglom.	Sur autoroute	Total réseau
Véhicule P.T.A.C. < ou = 3,5 t	021526	Excès vitesse > ou = 50 km/h	3 013	1 474	674	5 161
	021527	Excès vitesse > ou = 40 km/h et < 50 km/h	8 000	4 093	2 631	14 724
	011301	Excès vitesse > ou = 30 km/h et < 40 km/h	16 103	7 846	4 744	28 693
	011302	Excès vitesse > ou = 20 km/h et < 30 km/h	19 996	10 401	8 528	38 925
	011303	Excès vitesse < 20 km/h	2 832	1 521	1 834	6 187
	<b>Total</b>			<b>49 944</b>	<b>25 335</b>	<b>18 411</b>
Motocyclettes	021526	Excès vitesse > ou = 50 km/h	61	44	13	118
	021527	Excès vitesse > ou = 40 km/h et < 50 km/h	165	30	1	196
	011301	Excès vitesse > ou = 30 km/h et < 40 km/h	196	36	2	234
	011302	Excès vitesse > ou = 20 km/h et < 30 km/h	320	50	2	372
	011303	Excès vitesse < 20 km/h	116	25	7	148
	<b>Total</b>			<b>858</b>	<b>185</b>	<b>25</b>
Véhicule P.T.A.C. > 3,5 t et < ou = 12 t	021530	Excès vitesse > ou = 50 km/h	13	2	2	17
	021531	Excès vitesse > ou = 40 km/h et < 50 km/h	24	2	3	29
	011311	Excès vitesse > ou = 30 km/h et < 40 km/h	105	14	21	140
	011312	Excès vitesse > ou = 20 km/h et < 30 km/h	165	25	16	206
	011313	Excès vitesse < 20 km/h	40	27	19	86
	<b>Total</b>			<b>347</b>	<b>70</b>	<b>61</b>
Transport de marchandises P.T.A.C. > 12 t	021532	Excès vitesse > ou = 50 km/h	3	1	1	5
	021533	Excès vitesse > ou = 40 km/h et < 50 km/h	34	2	2	38
	011315	Excès vitesse > ou = 30 km/h et < 40 km/h	169	13	35	217
	011316	Excès vitesse > ou = 20 km/h et < 30 km/h	324	96	92	512
	011317	Excès vitesse < 20 km/h	81	130	122	333
	<b>Total</b>			<b>611</b>	<b>242</b>	<b>252</b>
Transport de matières dangereuses P.T.A.C. > 12 t	021534	Excès vitesse > ou = 50 km/h	2	5	1	8
	021535	Excès vitesse > ou = 40 km/h et < 50 km/h	2	3	0	5
	011319	Excès vitesse > ou = 30 km/h et < 40 km/h	5	9	2	16
	011320	Excès vitesse > ou = 20 km/h et < 30 km/h	9	12	9	30
	011321	Excès vitesse < 20 km/h	11	24	42	77
	<b>Total</b>			<b>29</b>	<b>53</b>	<b>54</b>

Catégorie	NATINF	VITESSE	Nombre d'infractions relevées (suite)			
			En agglom.	Hors agglom.	Sur autoroute	Total réseau
Transport en commun de personnes P.T.A.C. > 10 t	021536	Excès vitesse > ou = 50 km/h	0	5	3	8
	021537	Excès vitesse > ou = 40 km/h et < 50 km/h	4	4	12	20
	011323	Excès vitesse > ou = 30 km/h et < 40 km/h	8	4	5	17
	011324	Excès vitesse > ou = 20 km/h et < 30 km/h	22	4	12	38
	011014	Excès vitesse < 20 km/h	19	4	15	38
	Total			53	21	47
Véhicule P.T.A.C. < ou = 3,5 t par temps de pluie	021528	Excès vitesse > ou = 50 km/h	5	62	85	152
	021529	Excès vitesse > ou = 40 km/h et < 50 km/h	11	136	274	421
	011305	Excès vitesse > ou = 30 km/h et < 40 km/h	47	156	398	601
	011306	Excès vitesse > ou = 20 km/h et < 30 km/h	30	115	395	540
	011307	Excès vitesse < 20 km/h	1	17	97	115
	Total			94	486	1 249
Nouveau conducteur moins 2 ans permis	021538	Excès vitesse > ou = 50 km/h	20	162	0	182
	021539	Excès vitesse > ou = 40 km/h et < 50 km/h	45	181	0	226
	012925	Excès vitesse > ou = 30 km/h et < 40 km/h	150	24	0	174
	012926	Excès vitesse < 30 km/h	170	12	0	182
	Total			385	379	0
Conducteur titulaire livret d'apprentissage	021540	Excès vitesse > ou = 50 km/h	4	2	0	6
	021541	Excès vitesse > ou = 40 km/h et < 50 km/h	7	7	0	14
	012927	Excès vitesse > ou = 30 km/h	2	0	0	2
	012928	Excès vitesse < 30 km/h	7	1	0	8
	Total			20	10	0
Vitesse excessive	000213	Vitesse excessive en raison des circonstances	1 207	3 748	419	5 374
Brouillard		Dépassement vitesse autorisée (50 km/h)	1	35	0	36

TOTAL POLICE ET GENDARMERIE		En agglom.	Hors agglom.	Sur autoroute	Total réseau
MARS 2000	Nombre total d'infractions à la vitesse	53 549	30 564	20 518	104 631

## 1. Infractions à la limitation de vitesse

AVRIL 2000	TOTAL POLICE ET GENDARMERIE		Nombre d'infractions relevées			
Catégorie	NATINF	VITESSE	En agglom.	Hors agglom.	Sur autoroute	Total réseau
Véhicule P.T.A.C. < ou = 3,5 t	021526	Excès vitesse > ou = 50 km/h	1 794	944	364	3 102
	021527	Excès vitesse > ou = 40 km/h et < 50 km/h	8 064	2 618	1 783	12 465
	011301	Excès vitesse > ou = 30 km/h et < 40 km/h	16 913	6 303	3 802	27 018
	011302	Excès vitesse > ou = 20 km/h et < 30 km/h	17 083	7 614	6 987	31 684
	011303	Excès vitesse < 20 km/h	2 856	1 106	1 165	5 127
	<b>Total</b>			<b>46 710</b>	<b>18 585</b>	<b>14 101</b>
Motocyclettes	021526	Excès vitesse > ou = 50 km/h	46	39	15	100
	021527	Excès vitesse > ou = 40 km/h et < 50 km/h	175	28	5	208
	011301	Excès vitesse > ou = 30 km/h et < 40 km/h	129	32	2	163
	011302	Excès vitesse > ou = 20 km/h et < 30 km/h	126	42	2	170
	011303	Excès vitesse < 20 km/h	53	14	2	69
	<b>Total</b>			<b>529</b>	<b>155</b>	<b>26</b>
Véhicule P.T.A.C. > 3,5 t et < ou = 12 t	021530	Excès vitesse > ou = 50 km/h	11	2	2	15
	021531	Excès vitesse > ou = 40 km/h et < 50 km/h	30	19	1	50
	011311	Excès vitesse > ou = 30 km/h et < 40 km/h	81	6	2	89
	011312	Excès vitesse > ou = 20 km/h et < 30 km/h	151	9	3	163
	011313	Excès vitesse < 20 km/h	30	20	7	57
	<b>Total</b>			<b>303</b>	<b>56</b>	<b>15</b>
Transport de marchandises P.T.A.C. > 12 t	021532	Excès vitesse > ou = 50 km/h	6	0	1	7
	021533	Excès vitesse > ou = 40 km/h et < 50 km/h	9	0	1	10
	011315	Excès vitesse > ou = 30 km/h et < 40 km/h	74	16	15	105
	011316	Excès vitesse > ou = 20 km/h et < 30 km/h	194	61	65	320
	011317	Excès vitesse < 20 km/h	67	79	103	249
	<b>Total</b>			<b>350</b>	<b>156</b>	<b>185</b>
Transport de matières dangereuses P.T.A.C. > 12 t	021534	Excès vitesse > ou = 50 km/h	0	3	0	3
	021535	Excès vitesse > ou = 40 km/h et < 50 km/h	0	6	0	6
	011319	Excès vitesse > ou = 30 km/h et < 40 km/h	3	1	1	5
	011320	Excès vitesse > ou = 20 km/h et < 30 km/h	8	8	1	17
	011321	Excès vitesse < 20 km/h	4	12	24	40
	<b>Total</b>			<b>15</b>	<b>30</b>	<b>26</b>

Catégorie	NATINF	VITESSE	Nombre d'infractions relevées (suite)			
			En agglom.	Hors agglom.	Sur autoroute	Total réseau
Transport en commun de personnes P.T.A.C. > 10 t	021536	Excès vitesse > ou = 50 km/h	0	1	0	1
	021537	Excès vitesse > ou = 40 km/h et < 50 km/h	3	1	3	7
	011323	Excès vitesse > ou = 30 km/h et < 40 km/h	3	0	1	4
	011324	Excès vitesse > ou = 20 km/h et < 30 km/h	8	1	1	10
	011014	Excès vitesse < 20 km/h	11	1	13	25
	Total			25	4	18
Véhicule P.T.A.C. < ou = 3,5 t par temps de pluie	021528	Excès vitesse > ou = 50 km/h	7	16	45	68
	021529	Excès vitesse > ou = 40 km/h et < 50 km/h	27	45	109	181
	011305	Excès vitesse > ou = 30 km/h et < 40 km/h	60	141	226	427
	011306	Excès vitesse > ou = 20 km/h et < 30 km/h	80	96	237	413
	011307	Excès vitesse < 20 km/h	2	15	20	37
	Total			176	313	637
Nouveau conducteur moins 2 ans permis	021538	Excès vitesse > ou = 50 km/h	16	83	0	99
	021539	Excès vitesse > ou = 40 km/h et < 50 km/h	39	124	0	163
	012925	Excès vitesse > ou = 30 km/h et < 40 km/h	184	17	1	202
	012926	Excès vitesse < 30 km/h	257	19	0	276
	Total			496	243	1
Conducteur titulaire livret d'apprentissage	021540	Excès vitesse > ou = 50 km/h	0	0	0	0
	021541	Excès vitesse > ou = 40 km/h et < 50 km/h	1	3	0	4
	012927	Excès vitesse > ou = 30 km/h	20	0	0	20
	012928	Excès vitesse < 30 km/h	9	0	0	9
	Total			30	3	0
Vitesse excessive	000213	Vitesse excessive en raison des circonstances	762	2 845	506	4 113
Brouillard		Dépassement vitesse autorisée (50 km/h)	7	5	0	12

	TOTAL POLICE ET GENDARMERIE	En agglom.	Hors agglom.	Sur autoroute	Total réseau
AVRIL 2000	Nombre total d'infractions à la vitesse	49 403	22 395	15 515	87 313

## 1. Infractions à la limitation de vitesse

MAI 2000	TOTAL POLICE ET GENDARMERIE		Nombre d'infractions relevées			
Catégorie	NATINF	VITESSE	En agglom.	Hors agglom.	Sur autoroute	Total réseau
Véhicule P.T.A.C. < ou = 3,5 t	021526	Excès vitesse > ou = 50 km/h	3 161	985	505	4 651
	021527	Excès vitesse > ou = 40 km/h et < 50 km/h	8 431	2 912	2 017	13 360
	011301	Excès vitesse > ou = 30 km/h et < 40 km/h	21 945	9 157	5 837	36 939
	011302	Excès vitesse > ou = 20 km/h et < 30 km/h	23 612	12 246	12 481	48 339
	011303	Excès vitesse < 20 km/h	4 028	2 243	1 768	8 039
	<b>Total</b>			<b>61 177</b>	<b>27 543</b>	<b>22 608</b>
Motocyclettes	021526	Excès vitesse > ou = 50 km/h	88	38	8	134
	021527	Excès vitesse > ou = 40 km/h et < 50 km/h	241	34	1	276
	011301	Excès vitesse > ou = 30 km/h et < 40 km/h	195	47	5	247
	011302	Excès vitesse > ou = 20 km/h et < 30 km/h	321	69	3	393
	011303	Excès vitesse < 20 km/h	113	38	1	152
	<b>Total</b>			<b>958</b>	<b>226</b>	<b>18</b>
Véhicule P.T.A.C. > 3,5 t et < ou = 12 t	021530	Excès vitesse > ou = 50 km/h	5	1	2	8
	021531	Excès vitesse > ou = 40 km/h et < 50 km/h	52	12	5	69
	011311	Excès vitesse > ou = 30 km/h et < 40 km/h	99	17	8	124
	011312	Excès vitesse > ou = 20 km/h et < 30 km/h	173	28	23	224
	011313	Excès vitesse < 20 km/h	41	31	13	85
	<b>Total</b>			<b>370</b>	<b>89</b>	<b>51</b>
Transport de marchandises P.T.A.C. > 12 t	021532	Excès vitesse > ou = 50 km/h	1	1	2	4
	021533	Excès vitesse > ou = 40 km/h et < 50 km/h	20	5	4	29
	011315	Excès vitesse > ou = 30 km/h et < 40 km/h	162	15	142	319
	011316	Excès vitesse > ou = 20 km/h et < 30 km/h	411	63	227	701
	011317	Excès vitesse < 20 km/h	122	96	128	346
	<b>Total</b>			<b>716</b>	<b>180</b>	<b>503</b>
Transport de matières dangereuses P.T.A.C. > 12 t	021534	Excès vitesse > ou = 50 km/h	0	2	0	2
	021535	Excès vitesse > ou = 40 km/h et < 50 km/h	4	3	0	7
	011319	Excès vitesse > ou = 30 km/h et < 40 km/h	6	8	7	21
	011320	Excès vitesse > ou = 20 km/h et < 30 km/h	18	13	4	35
	011321	Excès vitesse < 20 km/h	9	27	36	72
	<b>Total</b>			<b>37</b>	<b>53</b>	<b>47</b>

Catégorie	NATINF	VITESSE	Nombre d'infractions relevées (suite)			
			En agglom.	Hors agglom.	Sur autoroute	Total réseau
Transport en commun de personnes P.T.A.C. > 10 t	021536	Excès vitesse > ou = 50 km/h	0	2	0	2
	021537	Excès vitesse > ou = 40 km/h et < 50 km/h	2	2	0	4
	011323	Excès vitesse > ou = 30 km/h et < 40 km/h	2	4	3	9
	011324	Excès vitesse > ou = 20 km/h et < 30 km/h	26	9	11	46
	011014	Excès vitesse < 20 km/h	24	5	31	60
	Total			54	22	45
Véhicule P.T.A.C. < ou = 3,5 t par temps de pluie	021528	Excès vitesse > ou = 50 km/h	4	34	43	81
	021529	Excès vitesse > ou = 40 km/h et < 50 km/h	9	60	138	207
	011305	Excès vitesse > ou = 30 km/h et < 40 km/h	21	211	424	656
	011306	Excès vitesse > ou = 20 km/h et < 30 km/h	55	198	544	797
	011307	Excès vitesse < 20 km/h	27	40	58	125
	Total			116	543	1 207
Nouveau conducteur moins 2 ans permis	021538	Excès vitesse > ou = 50 km/h	21	108	0	129
	021539	Excès vitesse > ou = 40 km/h et < 50 km/h	36	171	0	207
	012925	Excès vitesse > ou = 30 km/h et < 40 km/h	230	21	0	251
	012926	Excès vitesse < 30 km/h	297	54	0	351
	Total			584	354	0
Conducteur titulaire livret d'apprentissage	021540	Excès vitesse > ou = 50 km/h	7	1	0	8
	021541	Excès vitesse > ou = 40 km/h et < 50 km/h	0	6	0	6
	012927	Excès vitesse > ou = 30 km/h	3	0	0	3
	012928	Excès vitesse < 30 km/h	58	0	0	58
	Total			68	7	0
Vitesse excessive	000213	Vitesse excessive en raison des circonstances	1 137	5 056	418	6 611
Brouillard		Dépassement vitesse autorisée (50 km/h)	2	18	0	20

TOTAL POLICE ET GENDARMERIE		En agglom.	Hors agglom.	Sur autoroute	Total réseau
MAI 2000	Nombre total d'infractions à la vitesse	65 219	34 091	24 897	124 207

## 1. Infractions à la limitation de vitesse

JUIN 2000	TOTAL POLICE ET GENDARMERIE		Nombre d'infractions relevées			
Catégorie	NATINF	VITESSE	En agglom.	Hors agglom.	Sur autoroute	Total réseau
Véhicule P.T.A.C. < ou = 3,5 t	021526	Excès vitesse > ou = 50 km/h	2 054	983	681	3 718
	021527	Excès vitesse > ou = 40 km/h et < 50 km/h	8 407	3 310	2 419	14 136
	011301	Excès vitesse > ou = 30 km/h et < 40 km/h	18 961	9 633	6 953	35 547
	011302	Excès vitesse > ou = 20 km/h et < 30 km/h	20 271	12 023	13 658	45 952
	011303	Excès vitesse < 20 km/h	3 961	1 968	2 260	8 189
	<b>Total</b>			<b>53 654</b>	<b>27 917</b>	<b>25 971</b>
Motocyclettes	021526	Excès vitesse > ou = 50 km/h	345	51	5	401
	021527	Excès vitesse > ou = 40 km/h et < 50 km/h	176	52	9	237
	011301	Excès vitesse > ou = 30 km/h et < 40 km/h	149	72	20	241
	011302	Excès vitesse > ou = 20 km/h et < 30 km/h	257	85	14	356
	011303	Excès vitesse < 20 km/h	98	17	4	119
	<b>Total</b>			<b>1 025</b>	<b>277</b>	<b>52</b>
Véhicule P.T.A.C. > 3,5 t et < ou = 12 t	021530	Excès vitesse > ou = 50 km/h	2	1	0	3
	021531	Excès vitesse > ou = 40 km/h et < 50 km/h	31	1	1	33
	011311	Excès vitesse > ou = 30 km/h et < 40 km/h	90	27	6	123
	011312	Excès vitesse > ou = 20 km/h et < 30 km/h	135	30	14	179
	011313	Excès vitesse < 20 km/h	43	25	17	85
	<b>Total</b>			<b>301</b>	<b>84</b>	<b>38</b>
Transport de marchandises P.T.A.C. > 12 t	021532	Excès vitesse > ou = 50 km/h	2	1	1	4
	021533	Excès vitesse > ou = 40 km/h et < 50 km/h	8	1	1	10
	011315	Excès vitesse > ou = 30 km/h et < 40 km/h	121	23	10	154
	011316	Excès vitesse > ou = 20 km/h et < 30 km/h	241	82	58	381
	011317	Excès vitesse < 20 km/h	79	155	135	369
	<b>Total</b>			<b>451</b>	<b>262</b>	<b>205</b>
Transport de matières dangereuses P.T.A.C. > 12 t	021534	Excès vitesse > ou = 50 km/h	0	1	0	1
	021535	Excès vitesse > ou = 40 km/h et < 50 km/h	1	3	0	4
	011319	Excès vitesse > ou = 30 km/h et < 40 km/h	6	6	3	15
	011320	Excès vitesse > ou = 20 km/h et < 30 km/h	7	17	2	26
	011321	Excès vitesse < 20 km/h	14	35	58	107
	<b>Total</b>			<b>28</b>	<b>62</b>	<b>63</b>

Catégorie	NATINF	VITESSE	Nombre d'infractions relevées (suite)			
			En agglom.	Hors agglom.	Sur autoroute	Total réseau
Transport en commun de personnes P.T.A.C. > 10 t	021536	Excès vitesse > ou = 50 km/h	0	1	1	2
	021537	Excès vitesse > ou = 40 km/h et < 50 km/h	2	3	4	9
	011323	Excès vitesse > ou = 30 km/h et < 40 km/h	17	0	10	27
	011324	Excès vitesse > ou = 20 km/h et < 30 km/h	12	3	10	25
	011014	Excès vitesse < 20 km/h	26	4	18	48
	Total			57	11	43
Véhicule P.T.A.C. < ou = 3,5 t par temps de pluie	021528	Excès vitesse > ou = 50 km/h	1	27	35	63
	021529	Excès vitesse > ou = 40 km/h et < 50 km/h	5	62	122	189
	011305	Excès vitesse > ou = 30 km/h et < 40 km/h	14	254	458	726
	011306	Excès vitesse > ou = 20 km/h et < 30 km/h	16	114	481	611
	011307	Excès vitesse < 20 km/h	16	23	50	89
	Total			52	480	1 146
Nouveau conducteur moins 2 ans permis	021538	Excès vitesse > ou = 50 km/h	14	131	0	145
	021539	Excès vitesse > ou = 40 km/h et < 50 km/h	37	160	0	197
	012925	Excès vitesse > ou = 30 km/h et < 40 km/h	225	30	1	256
	012926	Excès vitesse < 30 km/h	263	27	2	292
	Total			539	348	3
Conducteur titulaire livret d'apprentissage	021540	Excès vitesse > ou = 50 km/h	2	2	0	4
	021541	Excès vitesse > ou = 40 km/h et < 50 km/h	2	2	0	4
	012927	Excès vitesse > ou = 30 km/h	15	0	0	15
	012928	Excès vitesse < 30 km/h	23	0	0	23
	Total			42	4	0
Vitesse excessive	000213	Vitesse excessive en raison des circonstances	1 111	4 627	294	6 032
Brouillard		Dépassement vitesse autorisée (50 km/h)	3	25	0	28

	TOTAL POLICE ET GENDARMERIE	En agglom.	Hors agglom.	Sur autoroute	Total réseau
JUIN 2000	Nombre total d'infractions à la vitesse	57 263	34 097	27 815	119 175



## 1. Infractions à la limitation de vitesse

JUILLET 2000	TOTAL POLICE ET GENDARMERIE		Nombre d'infractions relevées			
Catégorie	NATINF	VITESSE	En agglom.	Hors agglom.	Sur autoroute	Total réseau
Véhicule P.T.A.C. < ou = 3,5 t	021526	Excès vitesse > ou = 50 km/h	1 738	922	557	3 217
	021527	Excès vitesse > ou = 40 km/h et < 50 km/h	5 914	2 583	2 187	10 684
	011301	Excès vitesse > ou = 30 km/h et < 40 km/h	15 935	8 714	5 711	30 360
	011302	Excès vitesse > ou = 20 km/h et < 30 km/h	18 586	9 865	9 998	38 449
	011303	Excès vitesse < 20 km/h	2 650	1 602	1 388	5 640
	<b>Total</b>			<b>44 823</b>	<b>23 686</b>	<b>19 841</b>
Motocyclettes	021526	Excès vitesse > ou = 50 km/h	73	51	7	131
	021527	Excès vitesse > ou = 40 km/h et < 50 km/h	246	19	5	270
	011301	Excès vitesse > ou = 30 km/h et < 40 km/h	128	50	4	182
	011302	Excès vitesse > ou = 20 km/h et < 30 km/h	192	52	5	249
	011303	Excès vitesse < 20 km/h	53	36	2	91
	<b>Total</b>			<b>692</b>	<b>208</b>	<b>23</b>
Véhicule P.T.A.C. > 3,5 t et < ou = 12 t	021530	Excès vitesse > ou = 50 km/h	5	4	1	10
	021531	Excès vitesse > ou = 40 km/h et < 50 km/h	22	1	6	29
	011311	Excès vitesse > ou = 30 km/h et < 40 km/h	49	11	5	65
	011312	Excès vitesse > ou = 20 km/h et < 30 km/h	87	25	15	127
	011313	Excès vitesse < 20 km/h	29	27	11	67
	<b>Total</b>			<b>192</b>	<b>68</b>	<b>38</b>
Transport de marchandises P.T.A.C. > 12 t	021532	Excès vitesse > ou = 50 km/h	5	0	4	9
	021533	Excès vitesse > ou = 40 km/h et < 50 km/h	12	1	5	18
	011315	Excès vitesse > ou = 30 km/h et < 40 km/h	99	9	16	124
	011316	Excès vitesse > ou = 20 km/h et < 30 km/h	172	51	84	307
	011317	Excès vitesse < 20 km/h	79	128	207	414
	<b>Total</b>			<b>367</b>	<b>189</b>	<b>316</b>
Transport de matières dangereuses P.T.A.C. > 12 t	021534	Excès vitesse > ou = 50 km/h	1	3	0	4
	021535	Excès vitesse > ou = 40 km/h et < 50 km/h	3	3	0	6
	011319	Excès vitesse > ou = 30 km/h et < 40 km/h	9	3	6	18
	011320	Excès vitesse > ou = 20 km/h et < 30 km/h	9	8	7	24
	011321	Excès vitesse < 20 km/h	10	28	160	198
	<b>Total</b>			<b>32</b>	<b>45</b>	<b>173</b>

Catégorie	NATINF	VITESSE	Nombre d'infractions relevées (suite)			
			En agglom.	Hors agglom.	Sur autoroute	Total réseau
Transport en commun de personnes P.T.A.C. > 10 t	021536	Excès vitesse > ou = 50 km/h	1	0	1	2
	021537	Excès vitesse > ou = 40 km/h et < 50 km/h	2	4	3	9
	011323	Excès vitesse > ou = 30 km/h et < 40 km/h	7	1	7	15
	011324	Excès vitesse > ou = 20 km/h et < 30 km/h	15	4	12	31
	011014	Excès vitesse < 20 km/h	19	4	59	82
	Total			44	13	82
Véhicule P.T.A.C. < ou = 3,5 t par temps de pluie	021528	Excès vitesse > ou = 50 km/h	3	33	43	79
	021529	Excès vitesse > ou = 40 km/h et < 50 km/h	6	64	126	196
	011305	Excès vitesse > ou = 30 km/h et < 40 km/h	51	258	244	553
	011306	Excès vitesse > ou = 20 km/h et < 30 km/h	26	110	213	349
	011307	Excès vitesse < 20 km/h	3	21	23	47
	Total			89	486	649
Nouveau conducteur moins 2 ans permis	021538	Excès vitesse > ou = 50 km/h	11	141	0	152
	021539	Excès vitesse > ou = 40 km/h et < 50 km/h	78	141	0	219
	012925	Excès vitesse > ou = 30 km/h et < 40 km/h	265	19	0	284
	012926	Excès vitesse < 30 km/h	244	21	0	265
	Total			598	322	0
Conducteur titulaire livret d'apprentissage	021540	Excès vitesse > ou = 50 km/h	0	0	0	0
	021541	Excès vitesse > ou = 40 km/h et < 50 km/h	1	6	0	7
	012927	Excès vitesse > ou = 30 km/h	1	0	0	1
	012928	Excès vitesse < 30 km/h	4	0	0	4
	Total			6	6	0
Vitesse excessive	000213	Vitesse excessive en raison des circonstances	975	4 412	589	5 976
Brouillard		Dépassement vitesse autorisée (50 km/h)	20	7	0	27

TOTAL POLICE ET GENDARMERIE		En agglom.	Hors agglom.	Sur autoroute	Total réseau
JUILLET 2000	Nombre total d'infractions à la vitesse	47 838	29 442	21 711	98 991

## 1. Infractions à la limitation de vitesse

AOUT 2000	TOTAL POLICE ET GENDARMERIE		Nombre d'infractions relevées			
Catégorie	NATINF	VITESSE	En agglom.	Hors agglom.	Sur autoroute	Total réseau
Véhicule P.T.A.C. < ou = 3,5 t	021526	Excès vitesse > ou = 50 km/h	2 586	1 096	618	4 300
	021527	Excès vitesse > ou = 40 km/h et < 50 km/h	6 661	3 046	2 047	11 754
	011301	Excès vitesse > ou = 30 km/h et < 40 km/h	16 350	8 470	5 292	30 112
	011302	Excès vitesse > ou = 20 km/h et < 30 km/h	19 877	11 046	10 463	41 386
	011303	Excès vitesse < 20 km/h	3 204	1 883	2 259	7 346
	<b>Total</b>			<b>48 678</b>	<b>25 541</b>	<b>20 679</b>
Motocyclettes	021526	Excès vitesse > ou = 50 km/h	89	78	12	179
	021527	Excès vitesse > ou = 40 km/h et < 50 km/h	86	66	4	156
	011301	Excès vitesse > ou = 30 km/h et < 40 km/h	160	96	4	260
	011302	Excès vitesse > ou = 20 km/h et < 30 km/h	278	113	5	396
	011303	Excès vitesse < 20 km/h	97	34	0	131
	<b>Total</b>			<b>710</b>	<b>387</b>	<b>25</b>
Véhicule P.T.A.C. > 3,5 t et < ou = 12 t	021530	Excès vitesse > ou = 50 km/h	36	2	0	38
	021531	Excès vitesse > ou = 40 km/h et < 50 km/h	52	6	6	64
	011311	Excès vitesse > ou = 30 km/h et < 40 km/h	99	24	10	133
	011312	Excès vitesse > ou = 20 km/h et < 30 km/h	150	22	39	211
	011313	Excès vitesse < 20 km/h	33	55	21	109
	<b>Total</b>			<b>370</b>	<b>109</b>	<b>76</b>
Transport de marchandises P.T.A.C. > 12 t	021532	Excès vitesse > ou = 50 km/h	7	1	2	10
	021533	Excès vitesse > ou = 40 km/h et < 50 km/h	12	1	1	14
	011315	Excès vitesse > ou = 30 km/h et < 40 km/h	76	13	22	111
	011316	Excès vitesse > ou = 20 km/h et < 30 km/h	213	89	106	408
	011317	Excès vitesse < 20 km/h	71	367	132	570
	<b>Total</b>			<b>379</b>	<b>471</b>	<b>263</b>
Transport de matières dangereuses P.T.A.C. > 12 t	021534	Excès vitesse > ou = 50 km/h	0	1	0	1
	021535	Excès vitesse > ou = 40 km/h et < 50 km/h	2	7	0	9
	011319	Excès vitesse > ou = 30 km/h et < 40 km/h	5	6	3	14
	011320	Excès vitesse > ou = 20 km/h et < 30 km/h	14	11	1	26
	011321	Excès vitesse < 20 km/h	16	50	30	96
	<b>Total</b>			<b>37</b>	<b>75</b>	<b>34</b>

Catégorie	NATINF	VITESSE	Nombre d'infractions relevées (suite)			
			En agglom.	Hors agglom.	Sur autoroute	Total réseau
Transport en commun de personnes P.T.A.C. > 10 t	021536	Excès vitesse > ou = 50 km/h	0	0	1	1
	021537	Excès vitesse > ou = 40 km/h et < 50 km/h	7	0	1	8
	011323	Excès vitesse > ou = 30 km/h et < 40 km/h	11	0	4	15
	011324	Excès vitesse > ou = 20 km/h et < 30 km/h	26	0	11	37
	011014	Excès vitesse < 20 km/h	23	7	13	43
	Total			67	7	30
Véhicule P.T.A.C. < ou = 3,5 t par temps de pluie	021528	Excès vitesse > ou = 50 km/h	0	35	19	54
	021529	Excès vitesse > ou = 40 km/h et < 50 km/h	6	40	80	126
	011305	Excès vitesse > ou = 30 km/h et < 40 km/h	7	168	304	479
	011306	Excès vitesse > ou = 20 km/h et < 30 km/h	37	109	468	614
	011307	Excès vitesse < 20 km/h	57	9	51	117
	Total			107	361	922
Nouveau conducteur moins 2 ans permis	021538	Excès vitesse > ou = 50 km/h	77	126	0	203
	021539	Excès vitesse > ou = 40 km/h et < 50 km/h	58	205	1	264
	012925	Excès vitesse > ou = 30 km/h et < 40 km/h	243	34	0	277
	012926	Excès vitesse < 30 km/h	206	15	0	221
	Total			584	380	1
Conducteur titulaire livret d'apprentissage	021540	Excès vitesse > ou = 50 km/h	1	2	0	3
	021541	Excès vitesse > ou = 40 km/h et < 50 km/h	6	3	0	9
	012927	Excès vitesse > ou = 30 km/h	4	0	0	4
	012928	Excès vitesse < 30 km/h	2	0	0	2
	Total			13	5	0
Vitesse excessive	000213	Vitesse excessive en raison des circonstances	1 059	4 839	301	6 199
Brouillard		Dépassement vitesse autorisée (50 km/h)	1	10	0	11

TOTAL POLICE ET GENDARMERIE		En agglom.	Hors agglom.	Sur autoroute	Total réseau
AOUT 2000	Nombre total d'infractions à la vitesse	52 005	32 185	22 331	106 521

## 1. Infractions à la limitation de vitesse

SEPTEMBRE 2000	TOTAL POLICE ET GENDARMERIE		Nombre d'infractions relevées			
Catégorie	NATINF	VITESSE	En agglom.	Hors agglom.	Sur autoroute	Total réseau
Véhicule P.T.A.C. < ou = 3,5 t	021526	Excès vitesse > ou = 50 km/h	1 808	861	611	3 280
	021527	Excès vitesse > ou = 40 km/h et < 50 km/h	6 705	2 568	2 294	11 567
	011301	Excès vitesse > ou = 30 km/h et < 40 km/h	15 370	6 065	4 543	25 978
	011302	Excès vitesse > ou = 20 km/h et < 30 km/h	16 412	8 386	8 667	33 465
	011303	Excès vitesse < 20 km/h	2 694	1 393	1 282	5 369
	<b>Total</b>			<b>42 989</b>	<b>19 273</b>	<b>17 397</b>
Motocyclettes	021526	Excès vitesse > ou = 50 km/h	46	72	13	131
	021527	Excès vitesse > ou = 40 km/h et < 50 km/h	77	51	7	135
	011301	Excès vitesse > ou = 30 km/h et < 40 km/h	196	44	4	244
	011302	Excès vitesse > ou = 20 km/h et < 30 km/h	236	57	4	297
	011303	Excès vitesse < 20 km/h	37	32	1	70
	<b>Total</b>			<b>592</b>	<b>256</b>	<b>29</b>
Véhicule P.T.A.C. > 3,5 t et < ou = 12 t	021530	Excès vitesse > ou = 50 km/h	5	12	1	18
	021531	Excès vitesse > ou = 40 km/h et < 50 km/h	25	12	0	37
	011311	Excès vitesse > ou = 30 km/h et < 40 km/h	63	10	5	78
	011312	Excès vitesse > ou = 20 km/h et < 30 km/h	78	21	9	108
	011313	Excès vitesse < 20 km/h	56	16	7	79
	<b>Total</b>			<b>227</b>	<b>71</b>	<b>22</b>
Transport de marchandises P.T.A.C. > 12 t	021532	Excès vitesse > ou = 50 km/h	18	1	3	22
	021533	Excès vitesse > ou = 40 km/h et < 50 km/h	9	3	0	12
	011315	Excès vitesse > ou = 30 km/h et < 40 km/h	76	13	15	104
	011316	Excès vitesse > ou = 20 km/h et < 30 km/h	187	52	52	291
	011317	Excès vitesse < 20 km/h	78	63	79	220
	<b>Total</b>			<b>368</b>	<b>132</b>	<b>149</b>
Transport de matières dangereuses P.T.A.C. > 12 t	021534	Excès vitesse > ou = 50 km/h	0	4	0	4
	021535	Excès vitesse > ou = 40 km/h et < 50 km/h	1	3	0	4
	011319	Excès vitesse > ou = 30 km/h et < 40 km/h	5	6	2	13
	011320	Excès vitesse > ou = 20 km/h et < 30 km/h	15	5	3	23
	011321	Excès vitesse < 20 km/h	10	25	26	61
	<b>Total</b>			<b>31</b>	<b>43</b>	<b>31</b>

Catégorie	NATINF	VITESSE	Nombre d'infractions relevées (suite)			
			En agglom.	Hors agglom.	Sur autoroute	Total réseau
Transport en commun de personnes P.T.A.C. > 10 t	021536	Excès vitesse > ou = 50 km/h	1	0	2	3
	021537	Excès vitesse > ou = 40 km/h et < 50 km/h	5	0	1	6
	011323	Excès vitesse > ou = 30 km/h et < 40 km/h	10	0	3	13
	011324	Excès vitesse > ou = 20 km/h et < 30 km/h	19	1	2	22
	011014	Excès vitesse < 20 km/h	21	4	13	38
	Total			56	5	21
Véhicule P.T.A.C. < ou = 3,5 t par temps de pluie	021528	Excès vitesse > ou = 50 km/h	0	16	17	33
	021529	Excès vitesse > ou = 40 km/h et < 50 km/h	7	34	64	105
	011305	Excès vitesse > ou = 30 km/h et < 40 km/h	46	72	156	274
	011306	Excès vitesse > ou = 20 km/h et < 30 km/h	73	74	186	333
	011307	Excès vitesse < 20 km/h	9	11	11	31
	Total			135	207	434
Nouveau conducteur moins 2 ans permis	021538	Excès vitesse > ou = 50 km/h	10	131	2	143
	021539	Excès vitesse > ou = 40 km/h et < 50 km/h	31	163	0	194
	012925	Excès vitesse > ou = 30 km/h et < 40 km/h	178	27	0	205
	012926	Excès vitesse < 30 km/h	144	19	0	163
	Total			363	340	2
Conducteur titulaire livret d'apprentissage	021540	Excès vitesse > ou = 50 km/h	0	2	0	2
	021541	Excès vitesse > ou = 40 km/h et < 50 km/h	1	0	0	1
	012927	Excès vitesse > ou = 30 km/h	1	1	0	2
	012928	Excès vitesse < 30 km/h	7	1	0	8
	Total			9	4	0
Vitesse excessive	000213	Vitesse excessive en raison des circonstances	1 248	3 940	352	5 540
Brouillard		Dépassement vitesse autorisée (50 km/h)	7	12	0	19

	TOTAL POLICE ET GENDARMERIE	En agglom.	Hors agglom.	Sur autoroute	Total réseau
SEPTEMBRE 2000	Nombre total d'infractions à la vitesse	46 025	24 283	18 437	88 745

## 1. Infractions à la limitation de vitesse

OCTOBRE 2000	TOTAL POLICE ET GENDARMERIE		Nombre d'infractions relevées			
Catégorie	NATINF	VITESSE	En agglom.	Hors agglom.	Sur autoroute	Total réseau
Véhicule P.T.A.C. < ou = 3,5 t	021526	Excès vitesse > ou = 50 km/h	2 006	935	565	3 506
	021527	Excès vitesse > ou = 40 km/h et < 50 km/h	8 688	2 432	2 300	13 420
	011301	Excès vitesse > ou = 30 km/h et < 40 km/h	16 435	6 387	4 330	27 152
	011302	Excès vitesse > ou = 20 km/h et < 30 km/h	18 012	9 271	8 711	35 994
	011303	Excès vitesse < 20 km/h	3 566	1 595	1 579	6 740
	<b>Total</b>			<b>48 707</b>	<b>20 620</b>	<b>17 485</b>
Motocyclettes	021526	Excès vitesse > ou = 50 km/h	60	48	6	114
	021527	Excès vitesse > ou = 40 km/h et < 50 km/h	78	42	3	123
	011301	Excès vitesse > ou = 30 km/h et < 40 km/h	197	63	3	263
	011302	Excès vitesse > ou = 20 km/h et < 30 km/h	308	72	1	381
	011303	Excès vitesse < 20 km/h	107	12	1	120
	<b>Total</b>			<b>750</b>	<b>237</b>	<b>14</b>
Véhicule P.T.A.C. > 3,5 t et < ou = 12 t	021530	Excès vitesse > ou = 50 km/h	9	4	0	13
	021531	Excès vitesse > ou = 40 km/h et < 50 km/h	41	2	3	46
	011311	Excès vitesse > ou = 30 km/h et < 40 km/h	89	14	3	106
	011312	Excès vitesse > ou = 20 km/h et < 30 km/h	120	18	10	148
	011313	Excès vitesse < 20 km/h	38	15	6	59
	<b>Total</b>			<b>297</b>	<b>53</b>	<b>22</b>
Transport de marchandises P.T.A.C. > 12 t	021532	Excès vitesse > ou = 50 km/h	4	2	1	7
	021533	Excès vitesse > ou = 40 km/h et < 50 km/h	9	4	0	13
	011315	Excès vitesse > ou = 30 km/h et < 40 km/h	118	11	12	141
	011316	Excès vitesse > ou = 20 km/h et < 30 km/h	221	29	60	310
	011317	Excès vitesse < 20 km/h	75	71	129	275
	<b>Total</b>			<b>427</b>	<b>117</b>	<b>202</b>
Transport de matières dangereuses P.T.A.C. > 12 t	021534	Excès vitesse > ou = 50 km/h	0	0	1	1
	021535	Excès vitesse > ou = 40 km/h et < 50 km/h	1	1	0	2
	011319	Excès vitesse > ou = 30 km/h et < 40 km/h	11	5	2	18
	011320	Excès vitesse > ou = 20 km/h et < 30 km/h	26	12	4	42
	011321	Excès vitesse < 20 km/h	15	23	69	107
	<b>Total</b>			<b>53</b>	<b>41</b>	<b>76</b>

Catégorie	NATINF	VITESSE	Nombre d'infractions relevées (suite)			
			En agglom.	Hors agglom.	Sur autoroute	Total réseau
Transport en commun de personnes P.T.A.C. > 10 t	021536	Excès vitesse > ou = 50 km/h	1	2	1	4
	021537	Excès vitesse > ou = 40 km/h et < 50 km/h	3	0	3	6
	011323	Excès vitesse > ou = 30 km/h et < 40 km/h	10	0	3	13
	011324	Excès vitesse > ou = 20 km/h et < 30 km/h	14	4	7	25
	011014	Excès vitesse < 20 km/h	27	4	32	63
	Total			55	10	46
Véhicule P.T.A.C. < ou = 3,5 t par temps de pluie	021528	Excès vitesse > ou = 50 km/h	3	32	45	80
	021529	Excès vitesse > ou = 40 km/h et < 50 km/h	25	83	80	188
	011305	Excès vitesse > ou = 30 km/h et < 40 km/h	59	216	209	484
	011306	Excès vitesse > ou = 20 km/h et < 30 km/h	84	157	258	499
	011307	Excès vitesse < 20 km/h	37	37	41	115
	Total			208	525	633
Nouveau conducteur moins 2 ans permis	021538	Excès vitesse > ou = 50 km/h	18	131	0	149
	021539	Excès vitesse > ou = 40 km/h et < 50 km/h	31	136	2	169
	012925	Excès vitesse > ou = 30 km/h et < 40 km/h	206	53	2	261
	012926	Excès vitesse < 30 km/h	224	29	0	253
	Total			479	349	4
Conducteur titulaire livret d'apprentissage	021540	Excès vitesse > ou = 50 km/h	11	1	0	12
	021541	Excès vitesse > ou = 40 km/h et < 50 km/h	0	5	0	5
	012927	Excès vitesse > ou = 30 km/h	4	1	0	5
	012928	Excès vitesse < 30 km/h	5	0	0	5
	Total			20	7	0
Vitesse excessive	000213	Vitesse excessive en raison des circonstances	1 309	3 692	510	5 511
Brouillard		Dépassement vitesse autorisée (50 km/h)	17	16	0	33

	TOTAL POLICE ET GENDARMERIE	En agglom.	Hors agglom.	Sur autoroute	Total réseau
OCTOBRE 2000	Nombre total d'infractions à la vitesse	52 322	25 667	18 992	96 981



## 1. Infractions à la limitation de vitesse

NOVEMBRE 2000	TOTAL POLICE ET GENDARMERIE		Nombre d'infractions relevées			
Catégorie	NATINF	VITESSE	En agglom.	Hors agglom.	Sur autoroute	Total réseau
Véhicule P.T.A.C. < ou = 3,5 t	021526	Excès vitesse > ou = 50 km/h	1 948	947	642	3 537
	021527	Excès vitesse > ou = 40 km/h et < 50 km/h	6 602	2 654	2 520	11 776
	011301	Excès vitesse > ou = 30 km/h et < 40 km/h	17 811	6 882	5 624	30 317
	011302	Excès vitesse > ou = 20 km/h et < 30 km/h	20 171	9 622	12 048	41 841
	011303	Excès vitesse < 20 km/h	4 069	1 752	1 521	7 342
	<b>Total</b>			<b>50 601</b>	<b>21 857</b>	<b>22 355</b>
Motocyclettes	021526	Excès vitesse > ou = 50 km/h	36	48	6	90
	021527	Excès vitesse > ou = 40 km/h et < 50 km/h	48	42	10	100
	011301	Excès vitesse > ou = 30 km/h et < 40 km/h	168	52	9	229
	011302	Excès vitesse > ou = 20 km/h et < 30 km/h	173	66	9	248
	011303	Excès vitesse < 20 km/h	102	11	1	114
	<b>Total</b>			<b>527</b>	<b>219</b>	<b>35</b>
Véhicule P.T.A.C. > 3,5 t et < ou = 12 t	021530	Excès vitesse > ou = 50 km/h	2	2	1	5
	021531	Excès vitesse > ou = 40 km/h et < 50 km/h	23	4	1	28
	011311	Excès vitesse > ou = 30 km/h et < 40 km/h	102	10	4	116
	011312	Excès vitesse > ou = 20 km/h et < 30 km/h	115	17	5	137
	011313	Excès vitesse < 20 km/h	35	16	16	67
	<b>Total</b>			<b>277</b>	<b>49</b>	<b>27</b>
Transport de marchandises P.T.A.C. > 12 t	021532	Excès vitesse > ou = 50 km/h	6	2	2	10
	021533	Excès vitesse > ou = 40 km/h et < 50 km/h	12	8	1	21
	011315	Excès vitesse > ou = 30 km/h et < 40 km/h	173	11	13	197
	011316	Excès vitesse > ou = 20 km/h et < 30 km/h	254	60	56	370
	011317	Excès vitesse < 20 km/h	72	90	113	275
	<b>Total</b>			<b>517</b>	<b>171</b>	<b>185</b>
Transport de matières dangereuses P.T.A.C. > 12 t	021534	Excès vitesse > ou = 50 km/h	0	3	0	3
	021535	Excès vitesse > ou = 40 km/h et < 50 km/h	3	0	0	3
	011319	Excès vitesse > ou = 30 km/h et < 40 km/h	6	10	9	25
	011320	Excès vitesse > ou = 20 km/h et < 30 km/h	23	15	2	40
	011321	Excès vitesse < 20 km/h	14	37	34	85
	<b>Total</b>			<b>46</b>	<b>65</b>	<b>45</b>

Catégorie	NATINF	VITESSE	Nombre d'infractions relevées (suite)			
			En agglom.	Hors agglom.	Sur autoroute	Total réseau
Transport en commun de personnes P.T.A.C. > 10 t	021536	Excès vitesse > ou = 50 km/h	1	3	0	4
	021537	Excès vitesse > ou = 40 km/h et < 50 km/h	1	0	3	4
	011323	Excès vitesse > ou = 30 km/h et < 40 km/h	6	0	5	11
	011324	Excès vitesse > ou = 20 km/h et < 30 km/h	18	4	12	34
	011014	Excès vitesse < 20 km/h	12	1	27	40
	Total			38	8	47
Véhicule P.T.A.C. < ou = 3,5 t par temps de pluie	021528	Excès vitesse > ou = 50 km/h	7	54	64	125
	021529	Excès vitesse > ou = 40 km/h et < 50 km/h	25	130	161	316
	011305	Excès vitesse > ou = 30 km/h et < 40 km/h	82	268	363	713
	011306	Excès vitesse > ou = 20 km/h et < 30 km/h	170	176	377	723
	011307	Excès vitesse < 20 km/h	74	22	59	155
	Total			358	650	1 024
Nouveau conducteur moins 2 ans permis	021538	Excès vitesse > ou = 50 km/h	13	77	10	100
	021539	Excès vitesse > ou = 40 km/h et < 50 km/h	58	128	12	198
	012925	Excès vitesse > ou = 30 km/h et < 40 km/h	146	42	5	193
	012926	Excès vitesse < 30 km/h	223	43	4	270
	Total			440	290	31
Conducteur titulaire livret d'apprentissage	021540	Excès vitesse > ou = 50 km/h	0	2	1	3
	021541	Excès vitesse > ou = 40 km/h et < 50 km/h	7	5	0	12
	012927	Excès vitesse > ou = 30 km/h	4	0	0	4
	012928	Excès vitesse < 30 km/h	4	1	0	5
	Total			15	8	1
Vitesse excessive	000213	Vitesse excessive en raison des circonstances	1 448	4 305	674	6 427
Brouillard		Dépassement vitesse autorisée (50 km/h)	14	2	1	17

	TOTAL POLICE ET GENDARMERIE	En agglom.	Hors agglom.	Sur autoroute	Total réseau
NOVEMBRE 2000	Nombre total d'infractions à la vitesse	54 281	27 624	24 425	106 330

## 1. Infractions à la limitation de vitesse

DECEMBRE 2000	TOTAL POLICE ET GENDARMERIE		Nombre d'infractions relevées			
Catégorie	NATINF	VITESSE	En agglom.	Hors agglom.	Sur autoroute	Total réseau
Véhicule P.T.A.C. < ou = 3,5 t	021526	Excès vitesse > ou = 50 km/h	1 983	959	637	3 579
	021527	Excès vitesse > ou = 40 km/h et < 50 km/h	6 815	2 843	2 252	11 910
	011301	Excès vitesse > ou = 30 km/h et < 40 km/h	19 006	7 862	4 976	31 844
	011302	Excès vitesse > ou = 20 km/h et < 30 km/h	21 127	10 529	10 485	42 141
	011303	Excès vitesse < 20 km/h	2 915	1 559	1 137	5 611
	<b>Total</b>			<b>51 846</b>	<b>23 752</b>	<b>19 487</b>
Motocyclettes	021526	Excès vitesse > ou = 50 km/h	60	28	3	91
	021527	Excès vitesse > ou = 40 km/h et < 50 km/h	38	16	4	58
	011301	Excès vitesse > ou = 30 km/h et < 40 km/h	88	40	4	132
	011302	Excès vitesse > ou = 20 km/h et < 30 km/h	122	56	4	182
	011303	Excès vitesse < 20 km/h	88	9	1	98
	<b>Total</b>			<b>396</b>	<b>149</b>	<b>16</b>
Véhicule P.T.A.C. > 3,5 t et < ou = 12 t	021530	Excès vitesse > ou = 50 km/h	2	2	0	4
	021531	Excès vitesse > ou = 40 km/h et < 50 km/h	28	1	2	31
	011311	Excès vitesse > ou = 30 km/h et < 40 km/h	61	15	18	94
	011312	Excès vitesse > ou = 20 km/h et < 30 km/h	126	16	24	166
	011313	Excès vitesse < 20 km/h	33	10	30	73
	<b>Total</b>			<b>250</b>	<b>44</b>	<b>74</b>
Transport de marchandises P.T.A.C. > 12 t	021532	Excès vitesse > ou = 50 km/h	3	1	2	6
	021533	Excès vitesse > ou = 40 km/h et < 50 km/h	24	5	3	32
	011315	Excès vitesse > ou = 30 km/h et < 40 km/h	185	15	6	206
	011316	Excès vitesse > ou = 20 km/h et < 30 km/h	307	46	42	395
	011317	Excès vitesse < 20 km/h	114	88	121	323
	<b>Total</b>			<b>633</b>	<b>155</b>	<b>174</b>
Transport de matières dangereuses P.T.A.C. > 12 t	021534	Excès vitesse > ou = 50 km/h	0	2	0	2
	021535	Excès vitesse > ou = 40 km/h et < 50 km/h	5	2	2	9
	011319	Excès vitesse > ou = 30 km/h et < 40 km/h	11	18	1	30
	011320	Excès vitesse > ou = 20 km/h et < 30 km/h	19	9	2	30
	011321	Excès vitesse < 20 km/h	18	41	70	129
	<b>Total</b>			<b>53</b>	<b>72</b>	<b>75</b>

Catégorie	NATINF	VITESSE	Nombre d'infractions relevées (suite)			
			En agglom.	Hors agglom.	Sur autoroute	Total réseau
Transport en commun de personnes P.T.A.C. > 10 t	021536	Excès vitesse > ou = 50 km/h	2	0	0	2
	021537	Excès vitesse > ou = 40 km/h et < 50 km/h	0	2	0	2
	011323	Excès vitesse > ou = 30 km/h et < 40 km/h	5	0	6	11
	011324	Excès vitesse > ou = 20 km/h et < 30 km/h	15	5	14	34
	011014	Excès vitesse < 20 km/h	29	1	18	48
	Total			51	8	38
Véhicule P.T.A.C. < ou = 3,5 t par temps de pluie	021528	Excès vitesse > ou = 50 km/h	7	51	71	129
	021529	Excès vitesse > ou = 40 km/h et < 50 km/h	26	96	240	362
	011305	Excès vitesse > ou = 30 km/h et < 40 km/h	118	226	414	758
	011306	Excès vitesse > ou = 20 km/h et < 30 km/h	122	163	590	875
	011307	Excès vitesse < 20 km/h	12	40	45	97
	Total			285	576	1 360
Nouveau conducteur moins 2 ans permis	021538	Excès vitesse > ou = 50 km/h	26	110	6	142
	021539	Excès vitesse > ou = 40 km/h et < 50 km/h	65	140	7	212
	012925	Excès vitesse > ou = 30 km/h et < 40 km/h	165	46	4	215
	012926	Excès vitesse < 30 km/h	211	44	6	261
	Total			467	340	23
Conducteur titulaire livret d'apprentissage	021540	Excès vitesse > ou = 50 km/h	0	2	1	3
	021541	Excès vitesse > ou = 40 km/h et < 50 km/h	0	2	1	3
	012927	Excès vitesse > ou = 30 km/h	5	0	0	5
	012928	Excès vitesse < 30 km/h	8	4	0	12
	Total			13	8	2
Vitesse excessive	000213	Vitesse excessive en raison des circonstances	1 661	4 964	651	7 276
Brouillard		Dépassement vitesse autorisée (50 km/h)	68	2	1	71

	TOTAL POLICE ET GENDARMERIE	En agglom.	Hors agglom.	Sur autoroute	Total réseau
DECEMBRE 2000	Nombre total d'infractions à la vitesse	55 723	30 070	21 901	107 694

## 1. Infractions à la limitation de vitesse

1° TRIMESTRE 2000	TOTAL POLICE ET GENDARMERIE		Nombre d'infractions relevées			
Catégorie	NATINF	VITESSE	En agglom.	Hors agglom.	Sur autoroute	Total réseau
Véhicule P.T.A.C. < ou = 3,5 t	021526	Excès vitesse > ou = 50 km/h	7 624	3 650	1 988	13 262
	021527	Excès vitesse > ou = 40 km/h et < 50 km/h	22 760	10 491	8 595	41 846
	011301	Excès vitesse > ou = 30 km/h et < 40 km/h	49 784	21 025	13 229	84 038
	011302	Excès vitesse > ou = 20 km/h et < 30 km/h	55 968	26 664	23 570	106 202
	011303	Excès vitesse < 20 km/h	8 376	3 720	6 080	18 176
	<b>Total</b>			<b>144 512</b>	<b>65 550</b>	<b>53 462</b>
Motocyclettes	021526	Excès vitesse > ou = 50 km/h	178	97	22	297
	021527	Excès vitesse > ou = 40 km/h et < 50 km/h	591	81	7	679
	011301	Excès vitesse > ou = 30 km/h et < 40 km/h	650	111	10	771
	011302	Excès vitesse > ou = 20 km/h et < 30 km/h	1 089	159	8	1 256
	011303	Excès vitesse < 20 km/h	296	87	10	393
	<b>Total</b>			<b>2 804</b>	<b>535</b>	<b>57</b>
Véhicule P.T.A.C. > 3,5 t et < ou = 12 t	021530	Excès vitesse > ou = 50 km/h	26	4	4	34
	021531	Excès vitesse > ou = 40 km/h et < 50 km/h	69	9	14	92
	011311	Excès vitesse > ou = 30 km/h et < 40 km/h	291	28	39	358
	011312	Excès vitesse > ou = 20 km/h et < 30 km/h	472	62	34	568
	011313	Excès vitesse < 20 km/h	146	82	38	266
	<b>Total</b>			<b>1 004</b>	<b>185</b>	<b>129</b>
Transport de marchandises P.T.A.C. > 12 t	021532	Excès vitesse > ou = 50 km/h	10	1	5	16
	021533	Excès vitesse > ou = 40 km/h et < 50 km/h	58	6	7	71
	011315	Excès vitesse > ou = 30 km/h et < 40 km/h	408	33	92	533
	011316	Excès vitesse > ou = 20 km/h et < 30 km/h	849	230	207	1 286
	011317	Excès vitesse < 20 km/h	276	364	286	926
	<b>Total</b>			<b>1 601</b>	<b>634</b>	<b>597</b>
Transport de matières dangereuses P.T.A.C. > 12 t	021534	Excès vitesse > ou = 50 km/h	2	6	1	9
	021535	Excès vitesse > ou = 40 km/h et < 50 km/h	16	5	0	21
	011319	Excès vitesse > ou = 30 km/h et < 40 km/h	15	20	7	42
	011320	Excès vitesse > ou = 20 km/h et < 30 km/h	34	41	15	90
	011321	Excès vitesse < 20 km/h	30	64	102	196
	<b>Total</b>			<b>97</b>	<b>136</b>	<b>125</b>

Catégorie	NATINF	VITESSE	Nombre d'infractions relevées (suite)			
			En agglom.	Hors agglom.	Sur autoroute	Total réseau
Transport en commun de personnes P.T.A.C. > 10 t	021536	Excès vitesse > ou = 50 km/h	5	6	5	16
	021537	Excès vitesse > ou = 40 km/h et < 50 km/h	7	6	19	32
	011323	Excès vitesse > ou = 30 km/h et < 40 km/h	25	6	8	39
	011324	Excès vitesse > ou = 20 km/h et < 30 km/h	38	11	24	73
	011014	Excès vitesse < 20 km/h	39	8	37	84
	Total			114	37	93
Véhicule P.T.A.C. < ou = 3,5 t par temps de pluie	021528	Excès vitesse > ou = 50 km/h	10	182	207	399
	021529	Excès vitesse > ou = 40 km/h et < 50 km/h	45	363	683	1 091
	011305	Excès vitesse > ou = 30 km/h et < 40 km/h	195	593	1 011	1 799
	011306	Excès vitesse > ou = 20 km/h et < 30 km/h	120	391	1 047	1 558
	011307	Excès vitesse < 20 km/h	36	55	226	317
	Total			406	1 584	3 174
Nouveau conducteur moins 2 ans permis	021538	Excès vitesse > ou = 50 km/h	38	401	0	439
	021539	Excès vitesse > ou = 40 km/h et < 50 km/h	141	504	0	645
	012925	Excès vitesse > ou = 30 km/h et < 40 km/h	383	54	0	437
	012926	Excès vitesse < 30 km/h	489	44	0	533
	Total			1 051	1 003	0
Conducteur titulaire livret d'apprentissage	021540	Excès vitesse > ou = 50 km/h	6	3	0	9
	021541	Excès vitesse > ou = 40 km/h et < 50 km/h	10	20	0	30
	012927	Excès vitesse > ou = 30 km/h	31	0	0	31
	012928	Excès vitesse < 30 km/h	22	2	0	24
	Total			69	25	0
Vitesse excessive	000213	Vitesse excessive en raison des circonstances	2 688	12 261	1 309	16 258
Brouillard		Dépassement vitesse autorisée (50 km/h)	15	90	0	105

	TOTAL POLICE ET GENDARMERIE	En agglom.	Hors agglom.	Sur autoroute	Total réseau
1 <sup>er</sup> TRIMESTRE 2000	Nombre total d'infractions à la vitesse	154 361	82 040	58 946	295 347

## 1. Infractions à la limitation de vitesse

2° TRIMESTRE 2000	TOTAL POLICE ET GENDARMERIE		Nombre d'infractions relevées			
Catégorie	NATINF	VITESSE	En agglom.	Hors agglom.	Sur autoroute	Total réseau
Véhicule P.T.A.C. < ou = 3,5 t	021526	Excès vitesse > ou = 50 km/h	7 009	2 912	1 550	11 471
	021527	Excès vitesse > ou = 40 km/h et < 50 km/h	24 902	8 840	6 219	39 961
	011301	Excès vitesse > ou = 30 km/h et < 40 km/h	57 819	25 093	16 592	99 504
	011302	Excès vitesse > ou = 20 km/h et < 30 km/h	60 966	31 883	33 126	125 975
	011303	Excès vitesse < 20 km/h	10 845	5 317	5 193	21 355
	<b>Total</b>			<b>161 541</b>	<b>74 045</b>	<b>62 680</b>
Motocyclettes	021526	Excès vitesse > ou = 50 km/h	479	128	28	635
	021527	Excès vitesse > ou = 40 km/h et < 50 km/h	592	114	15	721
	011301	Excès vitesse > ou = 30 km/h et < 40 km/h	473	151	27	651
	011302	Excès vitesse > ou = 20 km/h et < 30 km/h	704	196	19	919
	011303	Excès vitesse < 20 km/h	264	69	7	340
	<b>Total</b>			<b>2 512</b>	<b>658</b>	<b>96</b>
Véhicule P.T.A.C. > 3,5 t et < ou = 12 t	021530	Excès vitesse > ou = 50 km/h	18	4	4	26
	021531	Excès vitesse > ou = 40 km/h et < 50 km/h	113	32	7	152
	011311	Excès vitesse > ou = 30 km/h et < 40 km/h	270	50	16	336
	011312	Excès vitesse > ou = 20 km/h et < 30 km/h	459	67	40	566
	011313	Excès vitesse < 20 km/h	114	76	37	227
	<b>Total</b>			<b>974</b>	<b>229</b>	<b>104</b>
Transport de marchandises P.T.A.C. > 12 t	021532	Excès vitesse > ou = 50 km/h	9	2	4	15
	021533	Excès vitesse > ou = 40 km/h et < 50 km/h	37	6	6	49
	011315	Excès vitesse > ou = 30 km/h et < 40 km/h	357	54	167	578
	011316	Excès vitesse > ou = 20 km/h et < 30 km/h	846	206	350	1 402
	011317	Excès vitesse < 20 km/h	268	330	366	964
	<b>Total</b>			<b>1 517</b>	<b>598</b>	<b>893</b>
Transport de matières dangereuses P.T.A.C. > 12 t	021534	Excès vitesse > ou = 50 km/h	0	6	0	6
	021535	Excès vitesse > ou = 40 km/h et < 50 km/h	5	12	0	17
	011319	Excès vitesse > ou = 30 km/h et < 40 km/h	15	15	11	41
	011320	Excès vitesse > ou = 20 km/h et < 30 km/h	33	38	7	78
	011321	Excès vitesse < 20 km/h	27	74	118	219
	<b>Total</b>			<b>80</b>	<b>145</b>	<b>136</b>

Catégorie	NATINF	VITESSE	Nombre d'infractions relevées (suite)			
			En agglom.	Hors agglom.	Sur autoroute	Total réseau
Transport en commun de personnes P.T.A.C. > 10 t	021536	Excès vitesse > ou = 50 km/h	0	4	1	5
	021537	Excès vitesse > ou = 40 km/h et < 50 km/h	7	6	7	20
	011323	Excès vitesse > ou = 30 km/h et < 40 km/h	22	4	14	40
	011324	Excès vitesse > ou = 20 km/h et < 30 km/h	46	13	22	81
	011014	Excès vitesse < 20 km/h	61	10	62	133
	Total			136	37	106
Véhicule P.T.A.C. < ou = 3,5 t par temps de pluie	021528	Excès vitesse > ou = 50 km/h	12	77	123	212
	021529	Excès vitesse > ou = 40 km/h et < 50 km/h	41	167	369	577
	011305	Excès vitesse > ou = 30 km/h et < 40 km/h	95	606	1 108	1 809
	011306	Excès vitesse > ou = 20 km/h et < 30 km/h	151	408	1 262	1 821
	011307	Excès vitesse < 20 km/h	45	78	128	251
	Total			344	1 336	2 990
Nouveau conducteur moins 2 ans permis	021538	Excès vitesse > ou = 50 km/h	51	322	0	373
	021539	Excès vitesse > ou = 40 km/h et < 50 km/h	112	455	0	567
	012925	Excès vitesse > ou = 30 km/h et < 40 km/h	639	68	2	709
	012926	Excès vitesse < 30 km/h	817	100	2	919
	Total			1 619	945	4
Conducteur titulaire livret d'apprentissage	021540	Excès vitesse > ou = 50 km/h	9	3	0	12
	021541	Excès vitesse > ou = 40 km/h et < 50 km/h	3	11	0	14
	012927	Excès vitesse > ou = 30 km/h	38	0	0	38
	012928	Excès vitesse < 30 km/h	90	0	0	90
	Total			140	14	0
Vitesse excessive	000213	Vitesse excessive en raison des circonstances	3 010	12 528	1 218	16 756
Brouillard		Dépassement vitesse autorisée (50 km/h)	12	48	0	60

TOTAL POLICE ET GENDARMERIE		En agglom.	Hors agglom.	Sur autoroute	Total réseau
2° TRIMESTRE 2000	Nombre total d'infractions à la vitesse	171 885	90 583	68 227	330 695



## 1. Infractions à la limitation de vitesse

3° TRIMESTRE 2000	TOTAL POLICE ET GENDARMERIE		Nombre d'infractions relevées			
Catégorie	NATINF	VITESSE	En agglom.	Hors agglom.	Sur autoroute	Total réseau
Véhicule P.T.A.C. < ou = 3,5 t	021526	Excès vitesse > ou = 50 km/h	6 132	2 879	1 786	10 797
	021527	Excès vitesse > ou = 40 km/h et < 50 km/h	19 280	8 197	6 528	34 005
	011301	Excès vitesse > ou = 30 km/h et < 40 km/h	47 655	23 249	15 546	86 450
	011302	Excès vitesse > ou = 20 km/h et < 30 km/h	54 875	29 297	29 128	113 300
	011303	Excès vitesse < 20 km/h	8 548	4 878	4 929	18 355
	<b>Total</b>			<b>136 490</b>	<b>68 500</b>	<b>57 917</b>
Motocyclettes	021526	Excès vitesse > ou = 50 km/h	208	201	32	441
	021527	Excès vitesse > ou = 40 km/h et < 50 km/h	409	136	16	561
	011301	Excès vitesse > ou = 30 km/h et < 40 km/h	484	190	12	686
	011302	Excès vitesse > ou = 20 km/h et < 30 km/h	706	222	14	942
	011303	Excès vitesse < 20 km/h	187	102	3	292
	<b>Total</b>			<b>1 994</b>	<b>851</b>	<b>77</b>
Véhicule P.T.A.C. > 3,5 t et < ou = 12 t	021530	Excès vitesse > ou = 50 km/h	46	18	2	66
	021531	Excès vitesse > ou = 40 km/h et < 50 km/h	99	19	12	130
	011311	Excès vitesse > ou = 30 km/h et < 40 km/h	211	45	20	276
	011312	Excès vitesse > ou = 20 km/h et < 30 km/h	315	68	63	446
	011313	Excès vitesse < 20 km/h	118	98	39	255
	<b>Total</b>			<b>789</b>	<b>248</b>	<b>136</b>
Transport de marchandises P.T.A.C. > 12 t	021532	Excès vitesse > ou = 50 km/h	30	2	9	41
	021533	Excès vitesse > ou = 40 km/h et < 50 km/h	33	5	6	44
	011315	Excès vitesse > ou = 30 km/h et < 40 km/h	251	35	53	339
	011316	Excès vitesse > ou = 20 km/h et < 30 km/h	572	192	242	1 006
	011317	Excès vitesse < 20 km/h	228	558	418	1 204
	<b>Total</b>			<b>1 114</b>	<b>792</b>	<b>728</b>
Transport de matières dangereuses P.T.A.C. > 12 t	021534	Excès vitesse > ou = 50 km/h	1	8	0	9
	021535	Excès vitesse > ou = 40 km/h et < 50 km/h	6	13	0	19
	011319	Excès vitesse > ou = 30 km/h et < 40 km/h	19	15	11	45
	011320	Excès vitesse > ou = 20 km/h et < 30 km/h	38	24	11	73
	011321	Excès vitesse < 20 km/h	36	103	216	355
	<b>Total</b>			<b>100</b>	<b>163</b>	<b>238</b>

Catégorie	NATINF	VITESSE	Nombre d'infractions relevées (suite)			
			En agglom.	Hors agglom.	Sur autoroute	Total réseau
Transport en commun de personnes P.T.A.C. > 10 t	021536	Excès vitesse > ou = 50 km/h	2	0	4	6
	021537	Excès vitesse > ou = 40 km/h et < 50 km/h	14	4	5	23
	011323	Excès vitesse > ou = 30 km/h et < 40 km/h	28	1	14	43
	011324	Excès vitesse > ou = 20 km/h et < 30 km/h	60	5	25	90
	011014	Excès vitesse < 20 km/h	63	15	85	163
	Total			167	25	133
Véhicule P.T.A.C. < ou = 3,5 t par temps de pluie	021528	Excès vitesse > ou = 50 km/h	3	84	79	166
	021529	Excès vitesse > ou = 40 km/h et < 50 km/h	19	138	270	427
	011305	Excès vitesse > ou = 30 km/h et < 40 km/h	104	498	704	1 306
	011306	Excès vitesse > ou = 20 km/h et < 30 km/h	136	293	867	1 296
	011307	Excès vitesse < 20 km/h	69	41	85	195
	Total			331	1 054	2 005
Nouveau conducteur moins 2 ans permis	021538	Excès vitesse > ou = 50 km/h	98	398	2	498
	021539	Excès vitesse > ou = 40 km/h et < 50 km/h	167	509	1	677
	012925	Excès vitesse > ou = 30 km/h et < 40 km/h	686	80	0	766
	012926	Excès vitesse < 30 km/h	594	55	0	649
	Total			1 545	1 042	3
Conducteur titulaire livret d'apprentissage	021540	Excès vitesse > ou = 50 km/h	1	4	0	5
	021541	Excès vitesse > ou = 40 km/h et < 50 km/h	8	9	0	17
	012927	Excès vitesse > ou = 30 km/h	6	1	0	7
	012928	Excès vitesse < 30 km/h	13	1	0	14
	Total			28	15	0
Vitesse excessive	000213	Vitesse excessive en raison des circonstances	3 282	13 191	1 242	17 715
Brouillard		Dépassement vitesse autorisée (50 km/h)	28	29	0	57

	TOTAL POLICE ET GENDARMERIE	En agglom.	Hors agglom.	Sur autoroute	Total réseau
3° TRIMESTRE 2000	Nombre total d'infractions à la vitesse	145 868	85 910	62 479	294 257

## 1. Infractions à la limitation de vitesse

4° TRIMESTRE 2000	TOTAL POLICE ET GENDARMERIE		Nombre d'infractions relevées			
Catégorie	NATINF	VITESSE	En agglom.	Hors agglom.	Sur autoroute	Total réseau
Véhicule P.T.A.C. < ou = 3,5 t	021526	Excès vitesse > ou = 50 km/h	5 937	2 841	1 844	10 622
	021527	Excès vitesse > ou = 40 km/h et < 50 km/h	22 105	7 929	7 072	37 106
	011301	Excès vitesse > ou = 30 km/h et < 40 km/h	53 252	21 131	14 930	89 313
	011302	Excès vitesse > ou = 20 km/h et < 30 km/h	59 310	29 422	31 244	119 976
	011303	Excès vitesse < 20 km/h	10 550	4 906	4 237	19 693
	<b>Total</b>			<b>151 154</b>	<b>66 229</b>	<b>59 327</b>
Motocyclettes	021526	Excès vitesse > ou = 50 km/h	156	124	15	295
	021527	Excès vitesse > ou = 40 km/h et < 50 km/h	164	100	17	281
	011301	Excès vitesse > ou = 30 km/h et < 40 km/h	453	155	16	624
	011302	Excès vitesse > ou = 20 km/h et < 30 km/h	603	194	14	811
	011303	Excès vitesse < 20 km/h	297	32	3	332
	<b>Total</b>			<b>1 673</b>	<b>605</b>	<b>65</b>
Véhicule P.T.A.C. > 3,5 t et < ou = 12 t	021530	Excès vitesse > ou = 50 km/h	13	8	1	22
	021531	Excès vitesse > ou = 40 km/h et < 50 km/h	92	7	6	105
	011311	Excès vitesse > ou = 30 km/h et < 40 km/h	252	39	25	316
	011312	Excès vitesse > ou = 20 km/h et < 30 km/h	361	51	39	451
	011313	Excès vitesse < 20 km/h	106	41	52	199
	<b>Total</b>			<b>824</b>	<b>146</b>	<b>123</b>
Transport de marchandises P.T.A.C. > 12 t	021532	Excès vitesse > ou = 50 km/h	13	5	5	23
	021533	Excès vitesse > ou = 40 km/h et < 50 km/h	45	17	4	66
	011315	Excès vitesse > ou = 30 km/h et < 40 km/h	476	37	31	544
	011316	Excès vitesse > ou = 20 km/h et < 30 km/h	782	135	158	1 075
	011317	Excès vitesse < 20 km/h	261	249	363	873
	<b>Total</b>			<b>1 577</b>	<b>443</b>	<b>561</b>
Transport de matières dangereuses P.T.A.C. > 12 t	021534	Excès vitesse > ou = 50 km/h	0	5	1	6
	021535	Excès vitesse > ou = 40 km/h et < 50 km/h	9	3	2	14
	011319	Excès vitesse > ou = 30 km/h et < 40 km/h	28	33	12	73
	011320	Excès vitesse > ou = 20 km/h et < 30 km/h	68	36	8	112
	011321	Excès vitesse < 20 km/h	47	101	173	321
	<b>Total</b>			<b>152</b>	<b>178</b>	<b>196</b>

Catégorie	NATINF	VITESSE	Nombre d'infractions relevées (suite)			
			En agglom.	Hors agglom.	Sur autoroute	Total réseau
Transport en commun de personnes P.T.A.C. > 10 t	021536	Excès vitesse > ou = 50 km/h	4	5	1	10
	021537	Excès vitesse > ou = 40 km/h et < 50 km/h	4	2	6	12
	011323	Excès vitesse > ou = 30 km/h et < 40 km/h	21	0	14	35
	011324	Excès vitesse > ou = 20 km/h et < 30 km/h	47	13	33	93
	011014	Excès vitesse < 20 km/h	68	6	77	151
	Total			144	26	131
Véhicule P.T.A.C. < ou = 3,5 t par temps de pluie	021528	Excès vitesse > ou = 50 km/h	17	137	180	334
	021529	Excès vitesse > ou = 40 km/h et < 50 km/h	76	309	481	866
	011305	Excès vitesse > ou = 30 km/h et < 40 km/h	259	710	986	1 955
	011306	Excès vitesse > ou = 20 km/h et < 30 km/h	376	496	1 225	2 097
	011307	Excès vitesse < 20 km/h	123	99	145	367
	Total			851	1 751	3 017
Nouveau conducteur moins 2 ans permis	021538	Excès vitesse > ou = 50 km/h	57	318	16	391
	021539	Excès vitesse > ou = 40 km/h et < 50 km/h	154	404	21	579
	012925	Excès vitesse > ou = 30 km/h et < 40 km/h	517	141	11	669
	012926	Excès vitesse < 30 km/h	658	116	10	784
	Total			1 386	979	58
Conducteur titulaire livret d'apprentissage	021540	Excès vitesse > ou = 50 km/h	11	5	2	18
	021541	Excès vitesse > ou = 40 km/h et < 50 km/h	7	12	1	20
	012927	Excès vitesse > ou = 30 km/h	13	1	0	14
	012928	Excès vitesse < 30 km/h	17	5	0	22
	Total			48	23	3
Vitesse excessive	000213	Vitesse excessive en raison des circonstances	4 418	12 961	1 835	19 214
Brouillard		Dépassement vitesse autorisée (50 km/h)	99	20	2	121

TOTAL POLICE ET GENDARMERIE		En agglom.	Hors agglom.	Sur autoroute	Total réseau
4° TRIMESTRE 2000	Nombre total d'infractions à la vitesse	162 326	83 361	65 318	311 005

## 1. Infractions à la limitation de vitesse

1° SEMESTRE 2000	TOTAL POLICE ET GENDARMERIE		Nombre d'infractions relevées			
Catégorie	NATINF	VITESSE	En agglom.	Hors agglom.	Sur autoroute	Total réseau
Véhicule P.T.A.C. < ou = 3,5 t	021526	Excès vitesse > ou = 50 km/h	14 633	6 562	3 538	24 733
	021527	Excès vitesse > ou = 40 km/h et < 50 km/h	47 662	19 331	14 814	81 807
	011301	Excès vitesse > ou = 30 km/h et < 40 km/h	107 603	46 118	29 821	183 542
	011302	Excès vitesse > ou = 20 km/h et < 30 km/h	116 934	58 547	56 696	232 177
	011303	Excès vitesse < 20 km/h	19 221	9 037	11 273	39 531
	<b>Total</b>			<b>306 053</b>	<b>139 595</b>	<b>116 142</b>
Motocyclettes	021526	Excès vitesse > ou = 50 km/h	657	225	50	932
	021527	Excès vitesse > ou = 40 km/h et < 50 km/h	1 183	195	22	1 400
	011301	Excès vitesse > ou = 30 km/h et < 40 km/h	1 123	262	37	1 422
	011302	Excès vitesse > ou = 20 km/h et < 30 km/h	1 793	355	27	2 175
	011303	Excès vitesse < 20 km/h	560	156	17	733
	<b>Total</b>			<b>5 316</b>	<b>1 193</b>	<b>153</b>
Véhicule P.T.A.C. > 3,5 t et < ou = 12 t	021530	Excès vitesse > ou = 50 km/h	44	8	8	60
	021531	Excès vitesse > ou = 40 km/h et < 50 km/h	182	41	21	244
	011311	Excès vitesse > ou = 30 km/h et < 40 km/h	561	78	55	694
	011312	Excès vitesse > ou = 20 km/h et < 30 km/h	931	129	74	1 134
	011313	Excès vitesse < 20 km/h	260	158	75	493
	<b>Total</b>			<b>1 978</b>	<b>414</b>	<b>233</b>
Transport de marchandises P.T.A.C. > 12 t	021532	Excès vitesse > ou = 50 km/h	19	3	9	31
	021533	Excès vitesse > ou = 40 km/h et < 50 km/h	95	12	13	120
	011315	Excès vitesse > ou = 30 km/h et < 40 km/h	765	87	259	1 111
	011316	Excès vitesse > ou = 20 km/h et < 30 km/h	1 695	436	557	2 688
	011317	Excès vitesse < 20 km/h	544	694	652	1 890
	<b>Total</b>			<b>3 118</b>	<b>1 232</b>	<b>1 490</b>
Transport de matières dangereuses P.T.A.C. > 12 t	021534	Excès vitesse > ou = 50 km/h	2	12	1	15
	021535	Excès vitesse > ou = 40 km/h et < 50 km/h	21	17	0	38
	011319	Excès vitesse > ou = 30 km/h et < 40 km/h	30	35	18	83
	011320	Excès vitesse > ou = 20 km/h et < 30 km/h	67	79	22	168
	011321	Excès vitesse < 20 km/h	57	138	220	415
	<b>Total</b>			<b>177</b>	<b>281</b>	<b>261</b>

Catégorie	NATINF	VITESSE	Nombre d'infractions relevées (suite)			
			En agglom.	Hors agglom.	Sur autoroute	Total réseau
Transport en commun de personnes P.T.A.C. > 10 t	021536	Excès vitesse > ou = 50 km/h	5	10	6	21
	021537	Excès vitesse > ou = 40 km/h et < 50 km/h	14	12	26	52
	011323	Excès vitesse > ou = 30 km/h et < 40 km/h	47	10	22	79
	011324	Excès vitesse > ou = 20 km/h et < 30 km/h	84	24	46	154
	011014	Excès vitesse < 20 km/h	100	18	99	217
	Total			250	74	199
Véhicule P.T.A.C. < ou = 3,5 t par temps de pluie	021528	Excès vitesse > ou = 50 km/h	22	259	330	611
	021529	Excès vitesse > ou = 40 km/h et < 50 km/h	86	530	1 052	1 668
	011305	Excès vitesse > ou = 30 km/h et < 40 km/h	290	1 199	2 119	3 608
	011306	Excès vitesse > ou = 20 km/h et < 30 km/h	271	799	2 309	3 379
	011307	Excès vitesse < 20 km/h	81	133	354	568
	Total			750	2 920	6 164
Nouveau conducteur moins 2 ans permis	021538	Excès vitesse > ou = 50 km/h	89	723	0	812
	021539	Excès vitesse > ou = 40 km/h et < 50 km/h	253	959	0	1 212
	012925	Excès vitesse > ou = 30 km/h et < 40 km/h	1 022	122	2	1 146
	012926	Excès vitesse < 30 km/h	1 306	144	2	1 452
	Total			2 670	1 948	4
Conducteur titulaire livret d'apprentissage	021540	Excès vitesse > ou = 50 km/h	15	6	0	21
	021541	Excès vitesse > ou = 40 km/h et < 50 km/h	13	31	0	44
	012927	Excès vitesse > ou = 30 km/h	69	0	0	69
	012928	Excès vitesse < 30 km/h	112	2	0	114
	Total			209	39	0
Vitesse excessive	000213	Vitesse excessive en raison des circonstances	5 698	24 789	2 527	33 014
Brouillard		Dépassement vitesse autorisée (50 km/h)	27	138	0	165

	TOTAL POLICE ET GENDARMERIE	En agglom.	Hors agglom.	Sur autoroute	Total réseau
1° SEMESTRE 2000	Nombre total d'infractions à la vitesse	326 246	172 623	127 173	626 042

## 1. Infractions à la limitation de vitesse

2° SEMESTRE 2000	TOTAL POLICE ET GENDARMERIE		Nombre d'infractions relevées			
Catégorie	NATINF	VITESSE	En agglom.	Hors agglom.	Sur autoroute	Total réseau
Véhicule P.T.A.C. < ou = 3,5 t	021526	Excès vitesse > ou = 50 km/h	12 069	5 720	3 630	21 419
	021527	Excès vitesse > ou = 40 km/h et < 50 km/h	41 385	16 126	13 600	71 111
	011301	Excès vitesse > ou = 30 km/h et < 40 km/h	100 907	44 380	30 476	175 763
	011302	Excès vitesse > ou = 20 km/h et < 30 km/h	114 185	58 719	60 372	233 276
	011303	Excès vitesse < 20 km/h	19 098	9 784	9 166	38 048
	<b>Total</b>			<b>287 644</b>	<b>134 729</b>	<b>117 244</b>
Motocyclettes	021526	Excès vitesse > ou = 50 km/h	364	325	47	736
	021527	Excès vitesse > ou = 40 km/h et < 50 km/h	573	236	33	842
	011301	Excès vitesse > ou = 30 km/h et < 40 km/h	937	345	28	1 310
	011302	Excès vitesse > ou = 20 km/h et < 30 km/h	1 309	416	28	1 753
	011303	Excès vitesse < 20 km/h	484	134	6	624
	<b>Total</b>			<b>3 667</b>	<b>1 456</b>	<b>142</b>
Véhicule P.T.A.C. > 3,5 t et < ou = 12 t	021530	Excès vitesse > ou = 50 km/h	59	26	3	88
	021531	Excès vitesse > ou = 40 km/h et < 50 km/h	191	26	18	235
	011311	Excès vitesse > ou = 30 km/h et < 40 km/h	463	84	45	592
	011312	Excès vitesse > ou = 20 km/h et < 30 km/h	676	119	102	897
	011313	Excès vitesse < 20 km/h	224	139	91	454
	<b>Total</b>			<b>1 613</b>	<b>394</b>	<b>259</b>
Transport de marchandises P.T.A.C. > 12 t	021532	Excès vitesse > ou = 50 km/h	43	7	14	64
	021533	Excès vitesse > ou = 40 km/h et < 50 km/h	78	22	10	110
	011315	Excès vitesse > ou = 30 km/h et < 40 km/h	727	72	84	883
	011316	Excès vitesse > ou = 20 km/h et < 30 km/h	1 354	327	400	2 081
	011317	Excès vitesse < 20 km/h	489	807	781	2 077
	<b>Total</b>			<b>2 691</b>	<b>1 235</b>	<b>1 289</b>
Transport de matières dangereuses P.T.A.C. > 12 t	021534	Excès vitesse > ou = 50 km/h	1	13	1	15
	021535	Excès vitesse > ou = 40 km/h et < 50 km/h	15	16	2	33
	011319	Excès vitesse > ou = 30 km/h et < 40 km/h	47	48	23	118
	011320	Excès vitesse > ou = 20 km/h et < 30 km/h	106	60	19	185
	011321	Excès vitesse < 20 km/h	83	204	389	676
	<b>Total</b>			<b>252</b>	<b>341</b>	<b>434</b>

Catégorie	NATINF	VITESSE	Nombre d'infractions relevées (suite)			
			En agglom.	Hors agglom.	Sur autoroute	Total réseau
Transport en commun de personnes P.T.A.C. > 10 t	021536	Excès vitesse > ou = 50 km/h	6	5	5	16
	021537	Excès vitesse > ou = 40 km/h et < 50 km/h	18	6	11	35
	011323	Excès vitesse > ou = 30 km/h et < 40 km/h	49	1	28	78
	011324	Excès vitesse > ou = 20 km/h et < 30 km/h	107	18	58	183
	011014	Excès vitesse < 20 km/h	131	21	162	314
	Total			311	51	264
Véhicule P.T.A.C. < ou = 3,5 t par temps de pluie	021528	Excès vitesse > ou = 50 km/h	20	221	259	500
	021529	Excès vitesse > ou = 40 km/h et < 50 km/h	95	447	751	1 293
	011305	Excès vitesse > ou = 30 km/h et < 40 km/h	363	1 208	1 690	3 261
	011306	Excès vitesse > ou = 20 km/h et < 30 km/h	512	789	2 092	3 393
	011307	Excès vitesse < 20 km/h	192	140	230	562
	Total			1 182	2 805	5 022
Nouveau conducteur moins 2 ans permis	021538	Excès vitesse > ou = 50 km/h	155	716	18	889
	021539	Excès vitesse > ou = 40 km/h et < 50 km/h	321	913	22	1 256
	012925	Excès vitesse > ou = 30 km/h et < 40 km/h	1 203	221	11	1 435
	012926	Excès vitesse < 30 km/h	1 252	171	10	1 433
	Total			2 931	2 021	61
Conducteur titulaire livret d'apprentissage	021540	Excès vitesse > ou = 50 km/h	12	9	2	23
	021541	Excès vitesse > ou = 40 km/h et < 50 km/h	15	21	1	37
	012927	Excès vitesse > ou = 30 km/h	19	2	0	21
	012928	Excès vitesse < 30 km/h	30	6	0	36
	Total			76	38	3
Vitesse excessive	000213	Vitesse excessive en raison des circonstances	7 700	26 152	3 077	36 929
Brouillard		Dépassement vitesse autorisée (50 km/h)	127	49	2	178

TOTAL POLICE ET GENDARMERIE		En agglom.	Hors agglom.	Sur autoroute	Total réseau
2° SEMESTRE 2000	Nombre total d'infractions à la vitesse	308 194	169 271	127 797	605 262



## 1. Infractions à la limitation de vitesse

ANNEE 2000	TOTAL GENDARMERIE NATIONALE		Nombre d'infractions relevées			
Catégorie	NATINF	VITESSE	En agglom.	Hors agglom.	Sur autoroute	Total réseau
Véhicule P.T.A.C. < ou = 3,5 t	021526	Excès vitesse > ou = 50 km/h	7 989	9 420	7 089	24 498
	021527	Excès vitesse > ou = 40 km/h et < 50 km/h	24 812	23 070	18 435	66 317
	011301	Excès vitesse > ou = 30 km/h et < 40 km/h	90 355	59 313	44 802	194 470
	011302	Excès vitesse > ou = 20 km/h et < 30 km/h	114 154	74 459	84 346	272 959
	011303	Excès vitesse < 20 km/h	16 092	12 846	13 650	42 588
	<b>Total</b>			<b>253 402</b>	<b>179 108</b>	<b>168 322</b>
Motocyclettes	021526	Excès vitesse > ou = 50 km/h	282	467	96	845
	021527	Excès vitesse > ou = 40 km/h et < 50 km/h	300	352	55	707
	011301	Excès vitesse > ou = 30 km/h et < 40 km/h	320	450	55	825
	011302	Excès vitesse > ou = 20 km/h et < 30 km/h	379	572	40	991
	011303	Excès vitesse < 20 km/h	234	253	23	510
	<b>Total</b>			<b>1 515</b>	<b>2 094</b>	<b>269</b>
Véhicule P.T.A.C. > 3,5 t et < ou = 12 t	021530	Excès vitesse > ou = 50 km/h	46	34	11	91
	021531	Excès vitesse > ou = 40 km/h et < 50 km/h	75	43	39	157
	011311	Excès vitesse > ou = 30 km/h et < 40 km/h	398	148	90	636
	011312	Excès vitesse > ou = 20 km/h et < 30 km/h	819	209	153	1 181
	011313	Excès vitesse < 20 km/h	251	273	137	661
	<b>Total</b>			<b>1 589</b>	<b>707</b>	<b>430</b>
Transport de marchandises P.T.A.C. > 12 t	021532	Excès vitesse > ou = 50 km/h	54	10	23	87
	021533	Excès vitesse > ou = 40 km/h et < 50 km/h	164	32	19	215
	011315	Excès vitesse > ou = 30 km/h et < 40 km/h	1 323	109	299	1 731
	011316	Excès vitesse > ou = 20 km/h et < 30 km/h	2 704	419	619	3 742
	011317	Excès vitesse < 20 km/h	790	1 108	1 153	3 051
	<b>Total</b>			<b>5 035</b>	<b>1 678</b>	<b>2 113</b>
Transport de matières dangereuses P.T.A.C. > 12 t	021534	Excès vitesse > ou = 50 km/h	1	24	2	27
	021535	Excès vitesse > ou = 40 km/h et < 50 km/h	34	33	2	69
	011319	Excès vitesse > ou = 30 km/h et < 40 km/h	67	81	41	189
	011320	Excès vitesse > ou = 20 km/h et < 30 km/h	129	124	40	293
	011321	Excès vitesse < 20 km/h	127	333	606	1 066
	<b>Total</b>			<b>358</b>	<b>595</b>	<b>691</b>

Catégorie	NATINF	VITESSE	Nombre d'infractions relevées (suite)			
			En agglom.	Hors agglom.	Sur autoroute	Total réseau
Transport en commun de personnes P.T.A.C. > 10 t	021536	Excès vitesse > ou = 50 km/h	8	15	11	34
	021537	Excès vitesse > ou = 40 km/h et < 50 km/h	23	18	37	78
	011323	Excès vitesse > ou = 30 km/h et < 40 km/h	57	9	49	115
	011324	Excès vitesse > ou = 20 km/h et < 30 km/h	125	36	96	257
	011014	Excès vitesse < 20 km/h	213	33	261	507
	Total			426	111	454
Véhicule P.T.A.C. < ou = 3,5 t par temps de pluie	021528	Excès vitesse > ou = 50 km/h	0	431	586	1 017
	021529	Excès vitesse > ou = 40 km/h et < 50 km/h	13	887	1 792	2 692
	011305	Excès vitesse > ou = 30 km/h et < 40 km/h	51	2 097	3 783	5 931
	011306	Excès vitesse > ou = 20 km/h et < 30 km/h	70	1 500	4 337	5 907
	011307	Excès vitesse < 20 km/h	29	265	526	820
	Total			163	5 180	11 024
Nouveau conducteur moins 2 ans permis	021538	Excès vitesse > ou = 50 km/h	22	1 380	17	1 419
	021539	Excès vitesse > ou = 40 km/h et < 50 km/h	40	1 770	20	1 830
	012925	Excès vitesse > ou = 30 km/h et < 40 km/h	75	107	12	194
	012926	Excès vitesse < 30 km/h	122	83	10	215
	Total			259	3 340	59
Conducteur titulaire livret d'apprentissage	021540	Excès vitesse > ou = 50 km/h	0	15	2	17
	021541	Excès vitesse > ou = 40 km/h et < 50 km/h	1	51	1	53
	012927	Excès vitesse > ou = 30 km/h	1	0	0	1
	012928	Excès vitesse < 30 km/h	11	4	0	15
	Total			13	70	3
Vitesse excessive	000213	Vitesse excessive en raison des circonstances	1 714	50 219	464	52 397
Brouillard		Dépassement vitesse autorisée (50 km/h)	1	180	2	183

	TOTAL GENDARMERIE NATIONALE	En agglom.	Hors agglom.	Sur autoroute	Total réseau
ANNEE 2000	Nombre total d'infractions à la vitesse	264 475	243 282	183 831	691 588

## 1. Infractions à la limitation de vitesse

ANNEE 2000	TOTAL COMPAGNIES REPUBLICAINES SECURITE		Nombre d'infractions relevées			
Catégorie	NATINF	VITESSE	En agglom.	Hors agglom.	Sur autoroute	Total réseau
Véhicule P.T.A.C. < ou = 3,5 t	021526	Excès vitesse > ou = 50 km/h	88	510	56	654
	021527	Excès vitesse > ou = 40 km/h et < 50 km/h	1 616	6 038	9 862	17 516
	011301	Excès vitesse > ou = 30 km/h et < 40 km/h	6 268	16 006	15 451	37 725
	011302	Excès vitesse > ou = 20 km/h et < 30 km/h	7 931	27 608	32 670	68 209
	011303	Excès vitesse < 20 km/h	397	3 731	6 776	10 904
	<b>Total</b>			<b>16 300</b>	<b>53 893</b>	<b>64 815</b>
Motocyclettes	021526	Excès vitesse > ou = 50 km/h	0	1	0	1
	021527	Excès vitesse > ou = 40 km/h et < 50 km/h	16	3	0	19
	011301	Excès vitesse > ou = 30 km/h et < 40 km/h	6	4	0	10
	011302	Excès vitesse > ou = 20 km/h et < 30 km/h	3	3	1	7
	011303	Excès vitesse < 20 km/h	0	0	0	0
	<b>Total</b>			<b>25</b>	<b>11</b>	<b>1</b>
Véhicule P.T.A.C. > 3,5 t et < ou = 12 t	021530	Excès vitesse > ou = 50 km/h	0	0	0	0
	021531	Excès vitesse > ou = 40 km/h et < 50 km/h	2	0	0	2
	011311	Excès vitesse > ou = 30 km/h et < 40 km/h	2	7	10	19
	011312	Excès vitesse > ou = 20 km/h et < 30 km/h	10	9	18	37
	011313	Excès vitesse < 20 km/h	11	14	26	51
	<b>Total</b>			<b>25</b>	<b>30</b>	<b>54</b>
Transport de marchandises P.T.A.C. > 12 t	021532	Excès vitesse > ou = 50 km/h	0	0	0	0
	021533	Excès vitesse > ou = 40 km/h et < 50 km/h	1	2	4	7
	011315	Excès vitesse > ou = 30 km/h et < 40 km/h	20	43	44	107
	011316	Excès vitesse > ou = 20 km/h et < 30 km/h	34	317	338	689
	011317	Excès vitesse < 20 km/h	15	370	280	665
	<b>Total</b>			<b>70</b>	<b>732</b>	<b>666</b>
Transport de matières dangereuses P.T.A.C. > 12 t	021534	Excès vitesse > ou = 50 km/h	0	0	0	0
	021535	Excès vitesse > ou = 40 km/h et < 50 km/h	0	0	0	0
	011319	Excès vitesse > ou = 30 km/h et < 40 km/h	0	0	0	0
	011320	Excès vitesse > ou = 20 km/h et < 30 km/h	2	4	1	7
	011321	Excès vitesse < 20 km/h	0	3	3	6
	<b>Total</b>			<b>2</b>	<b>7</b>	<b>4</b>

Catégorie	NATINF	VITESSE	Nombre d'infractions relevées (suite)			
			En agglom.	Hors agglom.	Sur autoroute	Total réseau
Transport en commun de personnes P.T.A.C. > 10 t	021536	Excès vitesse > ou = 50 km/h	0	0	0	0
	021537	Excès vitesse > ou = 40 km/h et < 50 km/h	0	0	0	0
	011323	Excès vitesse > ou = 30 km/h et < 40 km/h	1	0	1	2
	011324	Excès vitesse > ou = 20 km/h et < 30 km/h	1	0	8	9
	011014	Excès vitesse < 20 km/h	0	3	0	3
	Total			2	3	9
Véhicule P.T.A.C. < ou = 3,5 t par temps de pluie	021528	Excès vitesse > ou = 50 km/h	0	2	3	5
	021529	Excès vitesse > ou = 40 km/h et < 50 km/h	2	13	11	26
	011305	Excès vitesse > ou = 30 km/h et < 40 km/h	4	10	26	40
	011306	Excès vitesse > ou = 20 km/h et < 30 km/h	7	37	64	108
	011307	Excès vitesse < 20 km/h	0	0	58	58
	Total			13	62	162
Nouveau conducteur moins 2 ans permis	021538	Excès vitesse > ou = 50 km/h	7	19	1	27
	021539	Excès vitesse > ou = 40 km/h et < 50 km/h	26	22	2	50
	012925	Excès vitesse > ou = 30 km/h et < 40 km/h	2	1	0	3
	012926	Excès vitesse < 30 km/h	27	41	2	70
	Total			62	83	5
Conducteur titulaire livret d'apprentissage	021540	Excès vitesse > ou = 50 km/h	0	0	0	0
	021541	Excès vitesse > ou = 40 km/h et < 50 km/h	0	0	0	0
	012927	Excès vitesse > ou = 30 km/h	0	0	0	0
	012928	Excès vitesse < 30 km/h	7	0	0	7
	Total			7	0	0
Vitesse excessive	000213	Vitesse excessive en raison des circonstances	96	139	5 087	5 322
Brouillard		Dépassement vitesse autorisée (50 km/h)	1	0	0	1

	TOTAL COMPAGNIES REPUBLICAINES SECURITE	En agglom.	Hors agglom.	Sur autoroute	Total réseau
ANNEE 2000	Nombre total d'infractions à la vitesse	16 603	54 960	70 803	142 366

## 1. Infractions à la limitation de vitesse

ANNEE 2000	TOTAL PREFECTURE DE POLICE		Nombre d'infractions relevées			
Catégorie	NATINF	VITESSE	En agglom.	Hors agglom.	Sur autoroute	Total réseau
Véhicule P.T.A.C. < ou = 3,5 t	021526	Excès vitesse > ou = 50 km/h	3 953	0	0	3 953
	021527	Excès vitesse > ou = 40 km/h et < 50 km/h	13 326	0	0	13 326
	011301	Excès vitesse > ou = 30 km/h et < 40 km/h	30 079	0	0	30 079
	011302	Excès vitesse > ou = 20 km/h et < 30 km/h	5 346	0	0	5 346
	011303	Excès vitesse < 20 km/h	676	0	0	676
	<b>Total</b>			<b>53 380</b>	<b>0</b>	<b>0</b>
Motocyclettes	021526	Excès vitesse > ou = 50 km/h	138	0	0	138
	021527	Excès vitesse > ou = 40 km/h et < 50 km/h	275	0	0	275
	011301	Excès vitesse > ou = 30 km/h et < 40 km/h	408	0	0	408
	011302	Excès vitesse > ou = 20 km/h et < 30 km/h	394	0	0	394
	011303	Excès vitesse < 20 km/h	51	0	0	51
	<b>Total</b>			<b>1 266</b>	<b>0</b>	<b>0</b>
Véhicule P.T.A.C. > 3,5 t et < ou = 12 t	021530	Excès vitesse > ou = 50 km/h	0	0	0	0
	021531	Excès vitesse > ou = 40 km/h et < 50 km/h	208	0	0	208
	011311	Excès vitesse > ou = 30 km/h et < 40 km/h	343	0	0	343
	011312	Excès vitesse > ou = 20 km/h et < 30 km/h	382	0	0	382
	011313	Excès vitesse < 20 km/h	43	0	0	43
	<b>Total</b>			<b>976</b>	<b>0</b>	<b>0</b>
Transport de marchandises P.T.A.C. > 12 t	021532	Excès vitesse > ou = 50 km/h	0	0	0	0
	021533	Excès vitesse > ou = 40 km/h et < 50 km/h	0	0	0	0
	011315	Excès vitesse > ou = 30 km/h et < 40 km/h	0	0	0	0
	011316	Excès vitesse > ou = 20 km/h et < 30 km/h	0	0	0	0
	011317	Excès vitesse < 20 km/h	14	0	0	14
	<b>Total</b>			<b>14</b>	<b>0</b>	<b>0</b>
Transport de matières dangereuses P.T.A.C. > 12 t	021534	Excès vitesse > ou = 50 km/h	0	0	0	0
	021535	Excès vitesse > ou = 40 km/h et < 50 km/h	0	0	0	0
	011319	Excès vitesse > ou = 30 km/h et < 40 km/h	0	0	0	0
	011320	Excès vitesse > ou = 20 km/h et < 30 km/h	0	0	0	0
	011321	Excès vitesse < 20 km/h	0	0	0	0
	<b>Total</b>			<b>0</b>	<b>0</b>	<b>0</b>

Catégorie	NATINF	VITESSE	Nombre d'infractions relevées (suite)			
			En agglom.	Hors agglom.	Sur autoroute	Total réseau
Transport en commun de personnes P.T.A.C. > 10 t	021536	Excès vitesse > ou = 50 km/h	0	0	0	0
	021537	Excès vitesse > ou = 40 km/h et < 50 km/h	1	0	0	1
	011323	Excès vitesse > ou = 30 km/h et < 40 km/h	5	0	0	5
	011324	Excès vitesse > ou = 20 km/h et < 30 km/h	7	0	0	7
	011014	Excès vitesse < 20 km/h	0	0	0	0
	Total			13	0	0
Véhicule P.T.A.C. < ou = 3,5 t par temps de pluie	021528	Excès vitesse > ou = 50 km/h	0	0	0	0
	021529	Excès vitesse > ou = 40 km/h et < 50 km/h	0	0	0	0
	011305	Excès vitesse > ou = 30 km/h et < 40 km/h	0	0	0	0
	011306	Excès vitesse > ou = 20 km/h et < 30 km/h	0	0	0	0
	011307	Excès vitesse < 20 km/h	0	0	0	0
	Total			0	0	0
Nouveau conducteur moins 2 ans permis	021538	Excès vitesse > ou = 50 km/h	1	0	0	1
	021539	Excès vitesse > ou = 40 km/h et < 50 km/h	69	0	0	69
	012925	Excès vitesse > ou = 30 km/h et < 40 km/h	191	0	0	191
	012926	Excès vitesse < 30 km/h	212	0	0	212
	Total			473	0	0
Conducteur titulaire livret d'apprentissage	021540	Excès vitesse > ou = 50 km/h	0	0	0	0
	021541	Excès vitesse > ou = 40 km/h et < 50 km/h	0	0	0	0
	012927	Excès vitesse > ou = 30 km/h	39	0	0	39
	012928	Excès vitesse < 30 km/h	1	0	0	1
	Total			40	0	0
Vitesse excessive	000213	Vitesse excessive en raison des circonstances	798	0	0	798
Brouillard		Dépassement vitesse autorisée (50 km/h)	0	0	0	0

TOTAL PREFECTURE DE POLICE		En agglom.	Hors agglom.	Sur autoroute	Total réseau
ANNEE 2000	Nombre total d'infractions à la vitesse	56 960	0	0	56 960

## 1. Infractions à la limitation de vitesse

ANNEE 2000	TOTAL POLICE AUX FRONTIERES		Nombre d'infractions relevées			
Catégorie	NATINF	VITESSE	En agglom.	Hors agglom.	Sur autoroute	Total réseau
Véhicule P.T.A.C. < ou = 3,5 t	021526	Excès vitesse > ou = 50 km/h	58	8	0	66
	021527	Excès vitesse > ou = 40 km/h et < 50 km/h	199	57	0	256
	011301	Excès vitesse > ou = 30 km/h et < 40 km/h	767	168	0	935
	011302	Excès vitesse > ou = 20 km/h et < 30 km/h	2 078	365	0	2 443
	011303	Excès vitesse < 20 km/h	17	50	0	67
	<b>Total</b>			<b>3 119</b>	<b>648</b>	<b>0</b>
Motocyclettes	021526	Excès vitesse > ou = 50 km/h	0	0	0	0
	021527	Excès vitesse > ou = 40 km/h et < 50 km/h	0	0	0	0
	011301	Excès vitesse > ou = 30 km/h et < 40 km/h	0	0	0	0
	011302	Excès vitesse > ou = 20 km/h et < 30 km/h	0	4	0	4
	011303	Excès vitesse < 20 km/h	0	9	0	9
	<b>Total</b>			<b>0</b>	<b>13</b>	<b>0</b>
Véhicule P.T.A.C. > 3,5 t et < ou = 12 t	021530	Excès vitesse > ou = 50 km/h	0	0	0	0
	021531	Excès vitesse > ou = 40 km/h et < 50 km/h	0	0	0	0
	011311	Excès vitesse > ou = 30 km/h et < 40 km/h	0	0	0	0
	011312	Excès vitesse > ou = 20 km/h et < 30 km/h	0	1	0	1
	011313	Excès vitesse < 20 km/h	0	0	0	0
	<b>Total</b>			<b>0</b>	<b>1</b>	<b>0</b>
Transport de marchandises P.T.A.C. > 12 t	021532	Excès vitesse > ou = 50 km/h	0	0	0	0
	021533	Excès vitesse > ou = 40 km/h et < 50 km/h	0	0	0	0
	011315	Excès vitesse > ou = 30 km/h et < 40 km/h	0	0	0	0
	011316	Excès vitesse > ou = 20 km/h et < 30 km/h	0	0	0	0
	011317	Excès vitesse < 20 km/h	0	0	0	0
	<b>Total</b>			<b>0</b>	<b>0</b>	<b>0</b>
Transport de matières dangereuses P.T.A.C. > 12 t	021534	Excès vitesse > ou = 50 km/h	0	0	0	0
	021535	Excès vitesse > ou = 40 km/h et < 50 km/h	0	0	0	0
	011319	Excès vitesse > ou = 30 km/h et < 40 km/h	0	0	0	0
	011320	Excès vitesse > ou = 20 km/h et < 30 km/h	0	0	0	0
	011321	Excès vitesse < 20 km/h	0	0	0	0
	<b>Total</b>			<b>0</b>	<b>0</b>	<b>0</b>

Catégorie	NATINF	VITESSE	Nombre d'infractions relevées (suite)			
			En agglom.	Hors agglom.	Sur autoroute	Total réseau
Transport en commun de personnes P.T.A.C. > 10 t	021536	Excès vitesse > ou = 50 km/h	0	0	0	0
	021537	Excès vitesse > ou = 40 km/h et < 50 km/h	0	0	0	0
	011323	Excès vitesse > ou = 30 km/h et < 40 km/h	2	0	0	2
	011324	Excès vitesse > ou = 20 km/h et < 30 km/h	5	2	0	7
	011014	Excès vitesse < 20 km/h	0	0	0	0
	Total			7	2	0
Véhicule P.T.A.C. < ou = 3,5 t par temps de pluie	021528	Excès vitesse > ou = 50 km/h	0	0	0	0
	021529	Excès vitesse > ou = 40 km/h et < 50 km/h	0	0	0	0
	011305	Excès vitesse > ou = 30 km/h et < 40 km/h	0	0	0	0
	011306	Excès vitesse > ou = 20 km/h et < 30 km/h	0	0	0	0
	011307	Excès vitesse < 20 km/h	0	0	0	0
	Total			0	0	0
Nouveau conducteur moins 2 ans permis	021538	Excès vitesse > ou = 50 km/h	0	0	0	0
	021539	Excès vitesse > ou = 40 km/h et < 50 km/h	0	0	0	0
	012925	Excès vitesse > ou = 30 km/h et < 40 km/h	0	2	0	2
	012926	Excès vitesse < 30 km/h	1	6	0	7
	Total			1	8	0
Conducteur titulaire livret d'apprentissage	021540	Excès vitesse > ou = 50 km/h	0	0	0	0
	021541	Excès vitesse > ou = 40 km/h et < 50 km/h	0	0	0	0
	012927	Excès vitesse > ou = 30 km/h	0	0	0	0
	012928	Excès vitesse < 30 km/h	0	0	0	0
	Total			0	0	0
Vitesse excessive	000213	Vitesse excessive en raison des circonstances	6	1	31	38
Brouillard		Dépassement vitesse autorisée (50 km/h)	0	0	0	0

TOTAL POLICE AUX FRONTIERES		En agglom.	Hors agglom.	Sur autoroute	Total réseau
ANNEE 2000	Nombre total d'infractions à la vitesse	3 133	673	31	3 837



## 1. Infractions à la limitation de vitesse

ANNEE 2000	TOTAL SECURITE PUBLIQUE		Nombre d'infractions relevées			
Catégorie	NATINF	VITESSE	En agglom.	Hors agglom.	Sur autoroute	Total réseau
Véhicule P.T.A.C. < ou = 3,5 t	021526	Excès vitesse > ou = 50 km/h	14 614	2 344	23	16 981
	021527	Excès vitesse > ou = 40 km/h et < 50 km/h	49 094	6 292	117	55 503
	011301	Excès vitesse > ou = 30 km/h et < 40 km/h	81 041	15 011	44	96 096
	011302	Excès vitesse > ou = 20 km/h et < 30 km/h	101 610	14 834	52	116 496
	011303	Excès vitesse < 20 km/h	21 137	2 194	13	23 344
	<b>Total</b>			<b>267 496</b>	<b>40 675</b>	<b>249</b>
Motocyclettes	021526	Excès vitesse > ou = 50 km/h	601	82	1	684
	021527	Excès vitesse > ou = 40 km/h et < 50 km/h	1 165	76	0	1 241
	011301	Excès vitesse > ou = 30 km/h et < 40 km/h	1 326	153	10	1 489
	011302	Excès vitesse > ou = 20 km/h et < 30 km/h	2 326	192	14	2 532
	011303	Excès vitesse < 20 km/h	759	28	0	787
	<b>Total</b>			<b>6 177</b>	<b>531</b>	<b>25</b>
Véhicule P.T.A.C. > 3,5 t et < ou = 12 t	021530	Excès vitesse > ou = 50 km/h	57	0	0	57
	021531	Excès vitesse > ou = 40 km/h et < 50 km/h	88	24	0	112
	011311	Excès vitesse > ou = 30 km/h et < 40 km/h	281	7	0	288
	011312	Excès vitesse > ou = 20 km/h et < 30 km/h	396	29	5	430
	011313	Excès vitesse < 20 km/h	179	10	3	192
	<b>Total</b>			<b>1 001</b>	<b>70</b>	<b>8</b>
Transport de marchandises P.T.A.C. > 12 t	021532	Excès vitesse > ou = 50 km/h	8	0	0	8
	021533	Excès vitesse > ou = 40 km/h et < 50 km/h	8	0	0	8
	011315	Excès vitesse > ou = 30 km/h et < 40 km/h	149	7	0	156
	011316	Excès vitesse > ou = 20 km/h et < 30 km/h	311	27	0	338
	011317	Excès vitesse < 20 km/h	214	23	0	237
	<b>Total</b>			<b>690</b>	<b>57</b>	<b>0</b>
Transport de matières dangereuses P.T.A.C. > 12 t	021534	Excès vitesse > ou = 50 km/h	2	1	0	3
	021535	Excès vitesse > ou = 40 km/h et < 50 km/h	2	0	0	2
	011319	Excès vitesse > ou = 30 km/h et < 40 km/h	10	2	0	12
	011320	Excès vitesse > ou = 20 km/h et < 30 km/h	42	11	0	53
	011321	Excès vitesse < 20 km/h	13	6	0	19
	<b>Total</b>			<b>69</b>	<b>20</b>	<b>0</b>

Catégorie	NATINF	VITESSE	Nombre d'infractions relevées (suite)			
			En agglom.	Hors agglom.	Sur autoroute	Total réseau
Transport en commun de personnes P.T.A.C. > 10 t	021536	Excès vitesse > ou = 50 km/h	3	0	0	3
	021537	Excès vitesse > ou = 40 km/h et < 50 km/h	8	0	0	8
	011323	Excès vitesse > ou = 30 km/h et < 40 km/h	31	2	0	33
	011324	Excès vitesse > ou = 20 km/h et < 30 km/h	53	4	0	57
	011014	Excès vitesse < 20 km/h	18	3	0	21
	Total			113	9	0
Véhicule P.T.A.C. < ou = 3,5 t par temps de pluie	021528	Excès vitesse > ou = 50 km/h	42	47	0	89
	021529	Excès vitesse > ou = 40 km/h et < 50 km/h	166	77	0	243
	011305	Excès vitesse > ou = 30 km/h et < 40 km/h	598	300	0	898
	011306	Excès vitesse > ou = 20 km/h et < 30 km/h	706	51	0	757
	011307	Excès vitesse < 20 km/h	244	8	0	252
	Total			1 756	483	0
Nouveau conducteur moins 2 ans permis	021538	Excès vitesse > ou = 50 km/h	214	40	0	254
	021539	Excès vitesse > ou = 40 km/h et < 50 km/h	439	80	0	519
	012925	Excès vitesse > ou = 30 km/h et < 40 km/h	1 957	233	1	2 191
	012926	Excès vitesse < 30 km/h	2 196	185	0	2 381
	Total			4 806	538	1
Conducteur titulaire livret d'apprentissage	021540	Excès vitesse > ou = 50 km/h	27	0	0	27
	021541	Excès vitesse > ou = 40 km/h et < 50 km/h	27	1	0	28
	012927	Excès vitesse > ou = 30 km/h	48	2	0	50
	012928	Excès vitesse < 30 km/h	123	4	0	127
	Total			225	7	0
Vitesse excessive	000213	Vitesse excessive en raison des circonstances	10 784	582	22	11 388
Brouillard		Dépassement vitesse autorisée (50 km/h)	152	7	0	159

	TOTAL SECURITE PUBLIQUE	En agglom.	Hors agglom.	Sur autoroute	Total réseau
ANNEE 2000	Nombre total d'infractions à la vitesse	293 269	42 979	305	336 553

## **LES CONTROLES SPECIFIQUES**

## 2. Contrôles spécifiques

**ANNEE 2000**

### TOTAL POLICE ET GENDARMERIE

NATINF	1 - CEINTURE ET CASQUE	Infractions
011065	Absence du système de retenue homologué pour les enfants	30 740
012929	Conduite d'un véhicule automobile sans port de la ceinture de sécurité	543 630
012930	Non port de la ceinture de sécurité par passager d'un véhicule automobile	62 277
012931	Conduite d'une motocyclette sans port d'un casque homologué	14 632
012932	Conduite d'un cyclomoteur sans port d'un casque homologué	49 431
012933	Non port de casque homologué par passager d'un véhicule 2 roues à moteur	14 493

NATINF	2 - ALCOOLEMIE	Infractions
000041	Conduite d'un véhicule en état d'ivresse manifeste	11 290
000051	Refus par le conducteur d'un véhicule de se soumettre aux vérifications de l'état alcoolique	3 302
001247	Conduite véhicule sous empire état alcoolique (taux d'alcool $\geq$ 0,8 g/l de sang ou 0,40 mg/l air exp.)	108 433
013322	Conduite véhicule avec taux d'alcool compris entre 0,5 et 0,8 g/l de sang ou 0,25 et 0,40 mg/l air exp.	38 188

NATINF	3 - DELIT DE FUITE	Infractions
000034	Blessures involontaires avec I.T.T. > 3 mois par conducteur coupable de délit de fuite	435
000035	Homicide involontaire par conducteur coupable de délit de fuite	219
000042	Délit de fuite par conducteur de véhicule automobile	104 569

NATINF	4 - PRIORITE	Infractions
000203	Non respect de l'arrêt absolu imposé par le panneau stop à une intersection	70 836
000210	Non respect de l'arrêt imposé par un feu rouge fixe ou clignotant	207 651

NATINF	5- CIRCULATION	Infractions
000256	Circulation de véhicule en sens interdit	25 034
011325	Franchissement d'une ligne continue	103 409
011326	Chevauchement d'une ligne continue	14 261

## 2. Contrôles spécifiques

**JANVIER 2000**

**TOTAL POLICE ET GENDARMERIE**

NATINF	1 - CEINTURE ET CASQUE	Infractions
011065	Absence du système de retenue homologué pour les enfants	1 741
012929	Conduite d'un véhicule automobile sans port de la ceinture de sécurité	37 141
012930	Non port de la ceinture de sécurité par passager d'un véhicule automobile	3 860
012931	Conduite d'une motocyclette sans port d'un casque homologué	533
012932	Conduite d'un cyclomoteur sans port d'un casque homologué	2 340
012933	Non port de casque homologué par passager d'un véhicule 2 roues à moteur	629

NATINF	2 - ALCOOLEMIE	Infractions
000041	Conduite d'un véhicule en état d'ivresse manifeste	1 125
000051	Refus par le conducteur d'un véhicule de se soumettre aux vérifications de l'état alcoolique	317
001247	Conduite véhicule sous empire état alcoolique (taux d'alcool $\geq$ 0,8 g/l de sang ou 0,40 mg/l air exp.)	11 234
013322	Conduite véhicule avec taux d'alcool compris entre 0,5 et 0,8 g/l de sang ou 0,25 et 0,40 mg/l air exp.	2 451

NATINF	3 - DELIT DE FUITE	Infractions
000034	Blessures involontaires avec I.T.T. > 3 mois par conducteur coupable de délit de fuite	71
000035	Homicide involontaire par conducteur coupable de délit de fuite	29
000042	Délit de fuite par conducteur de véhicule automobile	12 030

NATINF	4 - PRIORITE	Infractions
000203	Non respect de l'arrêt absolu imposé par le panneau stop à une intersection	7 768
000210	Non respect de l'arrêt imposé par un feu rouge fixe ou clignotant	21 033

NATINF	5- CIRCULATION	Infractions
000256	Circulation de véhicule en sens interdit	2 302
011325	Franchissement d'une ligne continue	7 372
011326	Chevauchement d'une ligne continue	867

## 2. Contrôles spécifiques

**FEVRIER 2000**

**TOTAL POLICE ET GENDARMERIE**

NATINF	1 - CEINTURE ET CASQUE	Infractions
011065	Absence du système de retenue homologué pour les enfants	<b>2 171</b>
012929	Conduite d'un véhicule automobile sans port de la ceinture de sécurité	<b>36 699</b>
012930	Non port de la ceinture de sécurité par passager d'un véhicule automobile	<b>3 956</b>
012931	Conduite d'une motocyclette sans port d'un casque homologué	<b>775</b>
012932	Conduite d'un cyclomoteur sans port d'un casque homologué	<b>2 878</b>
012933	Non port de casque homologué par passager d'un véhicule 2 roues à moteur	<b>720</b>

NATINF	2 - ALCOOLEMIE	Infractions
000041	Conduite d'un véhicule en état d'ivresse manifeste	<b>884</b>
000051	Refus par le conducteur d'un véhicule de se soumettre aux vérifications de l'état alcoolique	<b>258</b>
001247	Conduite véhicule sous empire état alcoolique (taux d'alcool $\geq$ 0,8 g/l de sang ou 0,40 mg/l air exp.)	<b>8 299</b>
013322	Conduite véhicule avec taux d'alcool compris entre 0,5 et 0,8 g/l de sang ou 0,25 et 0,40 mg/l air exp.	<b>2 652</b>

NATINF	3 - DELIT DE FUITE	Infractions
000034	Blessures involontaires avec I.T.T. > 3 mois par conducteur coupable de délit de fuite	<b>54</b>
000035	Homicide involontaire par conducteur coupable de délit de fuite	<b>15</b>
000042	Délit de fuite par conducteur de véhicule automobile	<b>8 033</b>

NATINF	4 - PRIORITE	Infractions
000203	Non respect de l'arrêt absolu imposé par le panneau stop à une intersection	<b>6 637</b>
000210	Non respect de l'arrêt imposé par un feu rouge fixe ou clignotant	<b>19 487</b>

NATINF	5- CIRCULATION	Infractions
000256	Circulation de véhicule en sens interdit	<b>2 000</b>
011325	Franchissement d'une ligne continue	<b>7 306</b>
011326	Chevauchement d'une ligne continue	<b>888</b>

## 2. Contrôles spécifiques

**MARS 2000**

**TOTAL POLICE ET GENDARMERIE**

NATINF	1 - CEINTURE ET CASQUE	Infractions
011065	Absence du système de retenue homologué pour les enfants	<b>2 457</b>
012929	Conduite d'un véhicule automobile sans port de la ceinture de sécurité	<b>41 630</b>
012930	Non port de la ceinture de sécurité par passager d'un véhicule automobile	<b>4 695</b>
012931	Conduite d'une motocyclette sans port d'un casque homologué	<b>1 003</b>
012932	Conduite d'un cyclomoteur sans port d'un casque homologué	<b>3 459</b>
012933	Non port de casque homologué par passager d'un véhicule 2 roues à moteur	<b>972</b>

NATINF	2 - ALCOOLEMIE	Infractions
000041	Conduite d'un véhicule en état d'ivresse manifeste	<b>1 014</b>
000051	Refus par le conducteur d'un véhicule de se soumettre aux vérifications de l'état alcoolique	<b>302</b>
001247	Conduite véhicule sous empire état alcoolique (taux d'alcool $\geq$ 0,8 g/l de sang ou 0,40 mg/l air exp.)	<b>10 645</b>
013322	Conduite véhicule avec taux d'alcool compris entre 0,5 et 0,8 g/l de sang ou 0,25 et 0,40 mg/l air exp.	<b>2 886</b>

NATINF	3 - DELIT DE FUITE	Infractions
000034	Blessures involontaires avec I.T.T. > 3 mois par conducteur coupable de délit de fuite	<b>58</b>
000035	Homicide involontaire par conducteur coupable de délit de fuite	<b>18</b>
000042	Délit de fuite par conducteur de véhicule automobile	<b>9 105</b>

NATINF	4 - PRIORITE	Infractions
000203	Non respect de l'arrêt absolu imposé par le panneau stop à une intersection	<b>7 478</b>
000210	Non respect de l'arrêt imposé par un feu rouge fixe ou clignotant	<b>20 343</b>

NATINF	5- CIRCULATION	Infractions
000256	Circulation de véhicule en sens interdit	<b>2 573</b>
011325	Franchissement d'une ligne continue	<b>9 196</b>
011326	Chevauchement d'une ligne continue	<b>1 021</b>

## 2. Contrôles spécifiques

AVRIL 2000

**TOTAL POLICE ET GENDARMERIE**

NATINF	1 - CEINTURE ET CASQUE	Infractions
011065	Absence du système de retenue homologué pour les enfants	<b>2 189</b>
012929	Conduite d'un véhicule automobile sans port de la ceinture de sécurité	<b>34 643</b>
012930	Non port de la ceinture de sécurité par passager d'un véhicule automobile	<b>4 285</b>
012931	Conduite d'une motocyclette sans port d'un casque homologué	<b>827</b>
012932	Conduite d'un cyclomoteur sans port d'un casque homologué	<b>3 082</b>
012933	Non port de casque homologué par passager d'un véhicule 2 roues à moteur	<b>799</b>

NATINF	2 - ALCOOLEMIE	Infractions
000041	Conduite d'un véhicule en état d'ivresse manifeste	<b>876</b>
000051	Refus par le conducteur d'un véhicule de se soumettre aux vérifications de l'état alcoolique	<b>246</b>
001247	Conduite véhicule sous empire état alcoolique (taux d'alcool $\geq$ 0,8 g/l de sang ou 0,40 mg/l air exp.)	<b>7 230</b>
013322	Conduite véhicule avec taux d'alcool compris entre 0,5 et 0,8 g/l de sang ou 0,25 et 0,40 mg/l air exp.	<b>2 543</b>

NATINF	3 - DELIT DE FUITE	Infractions
000034	Blessures involontaires avec I.T.T. > 3 mois par conducteur coupable de délit de fuite	<b>24</b>
000035	Homicide involontaire par conducteur coupable de délit de fuite	<b>16</b>
000042	Délit de fuite par conducteur de véhicule automobile	<b>7 144</b>

NATINF	4 - PRIORITE	Infractions
000203	Non respect de l'arrêt absolu imposé par le panneau stop à une intersection	<b>5 365</b>
000210	Non respect de l'arrêt imposé par un feu rouge fixe ou clignotant	<b>17 458</b>

NATINF	5- CIRCULATION	Infractions
000256	Circulation de véhicule en sens interdit	<b>1 968</b>
011325	Franchissement d'une ligne continue	<b>7 301</b>
011326	Chevauchement d'une ligne continue	<b>882</b>



## 2. Contrôles spécifiques

MAI 2000

### TOTAL POLICE ET GENDARMERIE

NATINF	1 - CEINTURE ET CASQUE	Infractions
011065	Absence du système de retenue homologué pour les enfants	<b>3 895</b>
012929	Conduite d'un véhicule automobile sans port de la ceinture de sécurité	<b>63 825</b>
012930	Non port de la ceinture de sécurité par passager d'un véhicule automobile	<b>7 361</b>
012931	Conduite d'une motocyclette sans port d'un casque homologué	<b>1 651</b>
012932	Conduite d'un cyclomoteur sans port d'un casque homologué	<b>5 857</b>
012933	Non port de casque homologué par passager d'un véhicule 2 roues à moteur	<b>1 761</b>

NATINF	2 - ALCOOLEMIE	Infractions
000041	Conduite d'un véhicule en état d'ivresse manifeste	<b>1 014</b>
000051	Refus par le conducteur d'un véhicule de se soumettre aux vérifications de l'état alcoolique	<b>269</b>
001247	Conduite véhicule sous empire état alcoolique (taux d'alcool $\geq$ 0,8 g/l de sang ou 0,40 mg/l air exp.)	<b>9 014</b>
013322	Conduite véhicule avec taux d'alcool compris entre 0,5 et 0,8 g/l de sang ou 0,25 et 0,40 mg/l air exp.	<b>4 451</b>

NATINF	3 - DELIT DE FUITE	Infractions
000034	Blessures involontaires avec I.T.T. > 3 mois par conducteur coupable de délit de fuite	<b>12</b>
000035	Homicide involontaire par conducteur coupable de délit de fuite	<b>8</b>
000042	Délit de fuite par conducteur de véhicule automobile	<b>8 169</b>

NATINF	4 - PRIORITE	Infractions
000203	Non respect de l'arrêt absolu imposé par le panneau stop à une intersection	<b>6 069</b>
000210	Non respect de l'arrêt imposé par un feu rouge fixe ou clignotant	<b>18 317</b>

NATINF	5- CIRCULATION	Infractions
000256	Circulation de véhicule en sens interdit	<b>2 153</b>
011325	Franchissement d'une ligne continue	<b>11 476</b>
011326	Chevauchement d'une ligne continue	<b>1 768</b>

## 2. Contrôles spécifiques

JUN 2000

### TOTAL POLICE ET GENDARMERIE

NATINF	1 - CEINTURE ET CASQUE	Infractions
011065	Absence du système de retenue homologué pour les enfants	<b>3 348</b>
012929	Conduite d'un véhicule automobile sans port de la ceinture de sécurité	<b>54 064</b>
012930	Non port de la ceinture de sécurité par passager d'un véhicule automobile	<b>6 982</b>
012931	Conduite d'une motocyclette sans port d'un casque homologué	<b>1 856</b>
012932	Conduite d'un cyclomoteur sans port d'un casque homologué	<b>5 702</b>
012933	Non port de casque homologué par passager d'un véhicule 2 roues à moteur	<b>1 714</b>

NATINF	2 - ALCOOLEMIE	Infractions
000041	Conduite d'un véhicule en état d'ivresse manifeste	<b>893</b>
000051	Refus par le conducteur d'un véhicule de se soumettre aux vérifications de l'état alcoolique	<b>239</b>
001247	Conduite véhicule sous empire état alcoolique (taux d'alcool $\geq$ 0,8 g/l de sang ou 0,40 mg/l air exp.)	<b>8 860</b>
013322	Conduite véhicule avec taux d'alcool compris entre 0,5 et 0,8 g/l de sang ou 0,25 et 0,40 mg/l air exp.	<b>3 796</b>

NATINF	3 - DELIT DE FUITE	Infractions
000034	Blessures involontaires avec I.T.T. > 3 mois par conducteur coupable de délit de fuite	<b>31</b>
000035	Homicide involontaire par conducteur coupable de délit de fuite	<b>45</b>
000042	Délit de fuite par conducteur de véhicule automobile	<b>8 394</b>

NATINF	4 - PRIORITE	Infractions
000203	Non respect de l'arrêt absolu imposé par le panneau stop à une intersection	<b>5 835</b>
000210	Non respect de l'arrêt imposé par un feu rouge fixe ou clignotant	<b>15 755</b>

NATINF	5- CIRCULATION	Infractions
000256	Circulation de véhicule en sens interdit	<b>2 005</b>
011325	Franchissement d'une ligne continue	<b>9 973</b>
011326	Chevauchement d'une ligne continue	<b>1 626</b>

## 2. Contrôles spécifiques

**JUILLET 2000**

**TOTAL POLICE ET GENDARMERIE**

NATINF	1 - CEINTURE ET CASQUE	Infractions
011065	Absence du système de retenue homologué pour les enfants	<b>2 504</b>
012929	Conduite d'un véhicule automobile sans port de la ceinture de sécurité	<b>44 198</b>
012930	Non port de la ceinture de sécurité par passager d'un véhicule automobile	<b>5 412</b>
012931	Conduite d'une motocyclette sans port d'un casque homologué	<b>1 478</b>
012932	Conduite d'un cyclomoteur sans port d'un casque homologué	<b>4 820</b>
012933	Non port de casque homologué par passager d'un véhicule 2 roues à moteur	<b>1 393</b>

NATINF	2 - ALCOOLEMIE	Infractions
000041	Conduite d'un véhicule en état d'ivresse manifeste	<b>870</b>
000051	Refus par le conducteur d'un véhicule de se soumettre aux vérifications de l'état alcoolique	<b>246</b>
001247	Conduite véhicule sous empire état alcoolique (taux d'alcool $\geq$ 0,8 g/l de sang ou 0,40 mg/l air exp.)	<b>8 254</b>
013322	Conduite véhicule avec taux d'alcool compris entre 0,5 et 0,8 g/l de sang ou 0,25 et 0,40 mg/l air exp.	<b>2 970</b>

NATINF	3 - DELIT DE FUITE	Infractions
000034	Blessures involontaires avec I.T.T. > 3 mois par conducteur coupable de délit de fuite	<b>64</b>
000035	Homicide involontaire par conducteur coupable de délit de fuite	<b>6</b>
000042	Délit de fuite par conducteur de véhicule automobile	<b>7 780</b>

NATINF	4 - PRIORITE	Infractions
000203	Non respect de l'arrêt absolu imposé par le panneau stop à une intersection	<b>4 667</b>
000210	Non respect de l'arrêt imposé par un feu rouge fixe ou clignotant	<b>13 582</b>

NATINF	5- CIRCULATION	Infractions
000256	Circulation de véhicule en sens interdit	<b>1 637</b>
011325	Franchissement d'une ligne continue	<b>8 155</b>
011326	Chevauchement d'une ligne continue	<b>1 288</b>

## 2. Contrôles spécifiques

**AOUT 2000**

**TOTAL POLICE ET GENDARMERIE**

NATINF	1 - CEINTURE ET CASQUE	Infractions
011065	Absence du système de retenue homologué pour les enfants	<b>3 306</b>
012929	Conduite d'un véhicule automobile sans port de la ceinture de sécurité	<b>56 258</b>
012930	Non port de la ceinture de sécurité par passager d'un véhicule automobile	<b>7 038</b>
012931	Conduite d'une motocyclette sans port d'un casque homologué	<b>1 875</b>
012932	Conduite d'un cyclomoteur sans port d'un casque homologué	<b>6 064</b>
012933	Non port de casque homologué par passager d'un véhicule 2 roues à moteur	<b>1 855</b>

NATINF	2 - ALCOOLEMIE	Infractions
000041	Conduite d'un véhicule en état d'ivresse manifeste	<b>915</b>
000051	Refus par le conducteur d'un véhicule de se soumettre aux vérifications de l'état alcoolique	<b>289</b>
001247	Conduite véhicule sous empire état alcoolique (taux d'alcool $\geq$ 0,8 g/l de sang ou 0,40 mg/l air exp.)	<b>9 555</b>
013322	Conduite véhicule avec taux d'alcool compris entre 0,5 et 0,8 g/l de sang ou 0,25 et 0,40 mg/l air exp.	<b>3 445</b>

NATINF	3 - DELIT DE FUITE	Infractions
000034	Blessures involontaires avec I.T.T. > 3 mois par conducteur coupable de délit de fuite	<b>21</b>
000035	Homicide involontaire par conducteur coupable de délit de fuite	<b>10</b>
000042	Délit de fuite par conducteur de véhicule automobile	<b>7 867</b>

NATINF	4 - PRIORITE	Infractions
000203	Non respect de l'arrêt absolu imposé par le panneau stop à une intersection	<b>5 906</b>
000210	Non respect de l'arrêt imposé par un feu rouge fixe ou clignotant	<b>14 276</b>

NATINF	5- CIRCULATION	Infractions
000256	Circulation de véhicule en sens interdit	<b>1 843</b>
011325	Franchissement d'une ligne continue	<b>9 053</b>
011326	Chevauchement d'une ligne continue	<b>1 713</b>

## 2. Contrôles spécifiques

**SEPTEMBRE 2000**

**TOTAL POLICE ET GENDARMERIE**

NATINF	1 - CEINTURE ET CASQUE	Infractions
011065	Absence du système de retenue homologué pour les enfants	2 274
012929	Conduite d'un véhicule automobile sans port de la ceinture de sécurité	44 633
012930	Non port de la ceinture de sécurité par passager d'un véhicule automobile	4 963
012931	Conduite d'une motocyclette sans port d'un casque homologué	1 527
012932	Conduite d'un cyclomoteur sans port d'un casque homologué	4 635
012933	Non port de casque homologué par passager d'un véhicule 2 roues à moteur	1 425

NATINF	2 - ALCOOLEMIE	Infractions
000041	Conduite d'un véhicule en état d'ivresse manifeste	875
000051	Refus par le conducteur d'un véhicule de se soumettre aux vérifications de l'état alcoolique	235
001247	Conduite véhicule sous empire état alcoolique (taux d'alcool $\geq$ 0,8 g/l de sang ou 0,40 mg/l air exp.)	8 350
013322	Conduite véhicule avec taux d'alcool compris entre 0,5 et 0,8 g/l de sang ou 0,25 et 0,40 mg/l air exp.	2 910

NATINF	3 - DELIT DE FUITE	Infractions
000034	Blessures involontaires avec I.T.T. > 3 mois par conducteur coupable de délit de fuite	21
000035	Homicide involontaire par conducteur coupable de délit de fuite	12
000042	Délit de fuite par conducteur de véhicule automobile	8 188

NATINF	4 - PRIORITE	Infractions
000203	Non respect de l'arrêt absolu imposé par le panneau stop à une intersection	5 221
000210	Non respect de l'arrêt imposé par un feu rouge fixe ou clignotant	15 944

NATINF	5- CIRCULATION	Infractions
000256	Circulation de véhicule en sens interdit	2 079
011325	Franchissement d'une ligne continue	7 509
011326	Chevauchement d'une ligne continue	1 048

## 2. Contrôles spécifiques

**OCTOBRE 2000**

**TOTAL POLICE ET GENDARMERIE**

NATINF	1 - CEINTURE ET CASQUE	Infractions
011065	Absence du système de retenue homologué pour les enfants	<b>2 137</b>
012929	Conduite d'un véhicule automobile sans port de la ceinture de sécurité	<b>41 701</b>
012930	Non port de la ceinture de sécurité par passager d'un véhicule automobile	<b>4 458</b>
012931	Conduite d'une motocyclette sans port d'un casque homologué	<b>1 033</b>
012932	Conduite d'un cyclomoteur sans port d'un casque homologué	<b>4 147</b>
012933	Non port de casque homologué par passager d'un véhicule 2 roues à moteur	<b>1 189</b>

NATINF	2 - ALCOOLEMIE	Infractions
000041	Conduite d'un véhicule en état d'ivresse manifeste	<b>886</b>
000051	Refus par le conducteur d'un véhicule de se soumettre aux vérifications de l'état alcoolique	<b>271</b>
001247	Conduite véhicule sous empire état alcoolique (taux d'alcool $\geq$ 0,8 g/l de sang ou 0,40 mg/l air exp.)	<b>8 669</b>
013322	Conduite véhicule avec taux d'alcool compris entre 0,5 et 0,8 g/l de sang ou 0,25 et 0,40 mg/l air exp.	<b>3 129</b>

NATINF	3 - DELIT DE FUITE	Infractions
000034	Blessures involontaires avec I.T.T. > 3 mois par conducteur coupable de délit de fuite	<b>47</b>
000035	Homicide involontaire par conducteur coupable de délit de fuite	<b>14</b>
000042	Délit de fuite par conducteur de véhicule automobile	<b>8 605</b>

NATINF	4 - PRIORITE	Infractions
000203	Non respect de l'arrêt absolu imposé par le panneau stop à une intersection	<b>5 240</b>
000210	Non respect de l'arrêt imposé par un feu rouge fixe ou clignotant	<b>16 799</b>

NATINF	5- CIRCULATION	Infractions
000256	Circulation de véhicule en sens interdit	<b>2 212</b>
011325	Franchissement d'une ligne continue	<b>8 161</b>
011326	Chevauchement d'une ligne continue	<b>879</b>

## 2. Contrôles spécifiques

**NOVEMBRE 2000**

**TOTAL POLICE ET GENDARMERIE**

NATINF	1 - CEINTURE ET CASQUE	Infractions
011065	Absence du système de retenue homologué pour les enfants	2 299
012929	Conduite d'un véhicule automobile sans port de la ceinture de sécurité	43 842
012930	Non port de la ceinture de sécurité par passager d'un véhicule automobile	4 744
012931	Conduite d'une motocyclette sans port d'un casque homologué	1 116
012932	Conduite d'un cyclomoteur sans port d'un casque homologué	3 258
012933	Non port de casque homologué par passager d'un véhicule 2 roues à moteur	1 047

NATINF	2 - ALCOOLEMIE	Infractions
000041	Conduite d'un véhicule en état d'ivresse manifeste	959
000051	Refus par le conducteur d'un véhicule de se soumettre aux vérifications de l'état alcoolique	313
001247	Conduite véhicule sous empire état alcoolique (taux d'alcool $\geq$ 0,8 g/l de sang ou 0,40 mg/l air exp.)	8 939
013322	Conduite véhicule avec taux d'alcool compris entre 0,5 et 0,8 g/l de sang ou 0,25 et 0,40 mg/l air exp.	3 552

NATINF	3 - DELIT DE FUITE	Infractions
000034	Blessures involontaires avec I.T.T. > 3 mois par conducteur coupable de délit de fuite	17
000035	Homicide involontaire par conducteur coupable de délit de fuite	15
000042	Délit de fuite par conducteur de véhicule automobile	9 578

NATINF	4 - PRIORITE	Infractions
000203	Non respect de l'arrêt absolu imposé par le panneau stop à une intersection	5 512
000210	Non respect de l'arrêt imposé par un feu rouge fixe ou clignotant	17 898

NATINF	5- CIRCULATION	Infractions
000256	Circulation de véhicule en sens interdit	2 044
011325	Franchissement d'une ligne continue	8 675
011326	Chevauchement d'une ligne continue	1 164

## 2. Contrôles spécifiques

**DECEMBRE 2000**

**TOTAL POLICE ET GENDARMERIE**

NATINF	1 - CEINTURE ET CASQUE	Infractions
011065	Absence du système de retenue homologué pour les enfants	2 419
012929	Conduite d'un véhicule automobile sans port de la ceinture de sécurité	44 996
012930	Non port de la ceinture de sécurité par passager d'un véhicule automobile	4 523
012931	Conduite d'une motocyclette sans port d'un casque homologué	958
012932	Conduite d'un cyclomoteur sans port d'un casque homologué	3 189
012933	Non port de casque homologué par passager d'un véhicule 2 roues à moteur	989

NATINF	2 - ALCOOLEMIE	Infractions
000041	Conduite d'un véhicule en état d'ivresse manifeste	979
000051	Refus par le conducteur d'un véhicule de se soumettre aux vérifications de l'état alcoolique	317
001247	Conduite véhicule sous empire état alcoolique (taux d'alcool $\geq$ 0,8 g/l de sang ou 0,40 mg/l air exp.)	9 384
013322	Conduite véhicule avec taux d'alcool compris entre 0,5 et 0,8 g/l de sang ou 0,25 et 0,40 mg/l air exp.	3 403

NATINF	3 - DELIT DE FUITE	Infractions
000034	Blessures involontaires avec I.T.T. > 3 mois par conducteur coupable de délit de fuite	15
000035	Homicide involontaire par conducteur coupable de délit de fuite	31
000042	Délit de fuite par conducteur de véhicule automobile	9 676

NATINF	4 - PRIORITE	Infractions
000203	Non respect de l'arrêt absolu imposé par le panneau stop à une intersection	5 138
000210	Non respect de l'arrêt imposé par un feu rouge fixe ou clignotant	16 759

NATINF	5- CIRCULATION	Infractions
000256	Circulation de véhicule en sens interdit	2 218
011325	Franchissement d'une ligne continue	9 232
011326	Chevauchement d'une ligne continue	1 117



## 2. Contrôles spécifiques

**1° TRIMESTRE 2000**

**TOTAL POLICE ET GENDARMERIE**

NATINF	1 - CEINTURE ET CASQUE	Infractions
011065	Absence du système de retenue homologué pour les enfants	<b>6 369</b>
012929	Conduite d'un véhicule automobile sans port de la ceinture de sécurité	<b>115 470</b>
012930	Non port de la ceinture de sécurité par passager d'un véhicule automobile	<b>12 511</b>
012931	Conduite d'une motocyclette sans port d'un casque homologué	<b>2 311</b>
012932	Conduite d'un cyclomoteur sans port d'un casque homologué	<b>8 677</b>
012933	Non port de casque homologué par passager d'un véhicule 2 roues à moteur	<b>2 321</b>

NATINF	2 - ALCOOLEMIE	Infractions
000041	Conduite d'un véhicule en état d'ivresse manifeste	<b>3 023</b>
000051	Refus par le conducteur d'un véhicule de se soumettre aux vérifications de l'état alcoolique	<b>877</b>
001247	Conduite véhicule sous empire état alcoolique (taux d'alcool $\geq$ 0,8 g/l de sang ou 0,40 mg/l air exp.)	<b>30 178</b>
013322	Conduite véhicule avec taux d'alcool compris entre 0,5 et 0,8 g/l de sang ou 0,25 et 0,40 mg/l air exp.	<b>7 989</b>

NATINF	3 - DELIT DE FUITE	Infractions
000034	Blessures involontaires avec I.T.T. > 3 mois par conducteur coupable de délit de fuite	<b>183</b>
000035	Homicide involontaire par conducteur coupable de délit de fuite	<b>62</b>
000042	Délit de fuite par conducteur de véhicule automobile	<b>29 168</b>

NATINF	4 - PRIORITE	Infractions
000203	Non respect de l'arrêt absolu imposé par le panneau stop à une intersection	<b>21 883</b>
000210	Non respect de l'arrêt imposé par un feu rouge fixe ou clignotant	<b>60 863</b>

NATINF	5- CIRCULATION	Infractions
000256	Circulation de véhicule en sens interdit	<b>6 875</b>
011325	Franchissement d'une ligne continue	<b>23 874</b>
011326	Chevauchement d'une ligne continue	<b>2 776</b>

## 2. Contrôles spécifiques

**2° TRIMESTRE 2000**

**TOTAL POLICE ET GENDARMERIE**

NATINF	1 - CEINTURE ET CASQUE	Infractions
011065	Absence du système de retenue homologué pour les enfants	<b>9 432</b>
012929	Conduite d'un véhicule automobile sans port de la ceinture de sécurité	<b>152 532</b>
012930	Non port de la ceinture de sécurité par passager d'un véhicule automobile	<b>18 628</b>
012931	Conduite d'une motocyclette sans port d'un casque homologué	<b>4 334</b>
012932	Conduite d'un cyclomoteur sans port d'un casque homologué	<b>14 641</b>
012933	Non port de casque homologué par passager d'un véhicule 2 roues à moteur	<b>4 274</b>

NATINF	2 - ALCOOLEMIE	Infractions
000041	Conduite d'un véhicule en état d'ivresse manifeste	<b>2 783</b>
000051	Refus par le conducteur d'un véhicule de se soumettre aux vérifications de l'état alcoolique	<b>754</b>
001247	Conduite véhicule sous empire état alcoolique (taux d'alcool $\geq$ 0,8 g/l de sang ou 0,40 mg/l air exp.)	<b>25 104</b>
013322	Conduite véhicule avec taux d'alcool compris entre 0,5 et 0,8 g/l de sang ou 0,25 et 0,40 mg/l air exp.	<b>10 790</b>

NATINF	3 - DELIT DE FUITE	Infractions
000034	Blessures involontaires avec I.T.T. > 3 mois par conducteur coupable de délit de fuite	<b>67</b>
000035	Homicide involontaire par conducteur coupable de délit de fuite	<b>69</b>
000042	Délit de fuite par conducteur de véhicule automobile	<b>23 707</b>

NATINF	4 - PRIORITE	Infractions
000203	Non respect de l'arrêt absolu imposé par le panneau stop à une intersection	<b>17 269</b>
000210	Non respect de l'arrêt imposé par un feu rouge fixe ou clignotant	<b>51 530</b>

NATINF	5- CIRCULATION	Infractions
000256	Circulation de véhicule en sens interdit	<b>6 126</b>
011325	Franchissement d'une ligne continue	<b>28 750</b>
011326	Chevauchement d'une ligne continue	<b>4 276</b>

## 2. Contrôles spécifiques

**3° TRIMESTRE 2000**

**TOTAL POLICE ET GENDARMERIE**

NATINF	1 - CEINTURE ET CASQUE	Infractions
011065	Absence du système de retenue homologué pour les enfants	8 084
012929	Conduite d'un véhicule automobile sans port de la ceinture de sécurité	145 089
012930	Non port de la ceinture de sécurité par passager d'un véhicule automobile	17 413
012931	Conduite d'une motocyclette sans port d'un casque homologué	4 880
012932	Conduite d'un cyclomoteur sans port d'un casque homologué	15 519
012933	Non port de casque homologué par passager d'un véhicule 2 roues à moteur	4 673

NATINF	2 - ALCOOLEMIE	Infractions
000041	Conduite d'un véhicule en état d'ivresse manifeste	2 660
000051	Refus par le conducteur d'un véhicule de se soumettre aux vérifications de l'état alcoolique	770
001247	Conduite véhicule sous empire état alcoolique (taux d'alcool $\geq$ 0,8 g/l de sang ou 0,40 mg/l air exp.)	26 159
013322	Conduite véhicule avec taux d'alcool compris entre 0,5 et 0,8 g/l de sang ou 0,25 et 0,40 mg/l air exp.	9 325

NATINF	3 - DELIT DE FUITE	Infractions
000034	Blessures involontaires avec I.T.T. > 3 mois par conducteur coupable de délit de fuite	106
000035	Homicide involontaire par conducteur coupable de délit de fuite	28
000042	Délit de fuite par conducteur de véhicule automobile	23 835

NATINF	4 - PRIORITE	Infractions
000203	Non respect de l'arrêt absolu imposé par le panneau stop à une intersection	15 794
000210	Non respect de l'arrêt imposé par un feu rouge fixe ou clignotant	43 802

NATINF	5- CIRCULATION	Infractions
000256	Circulation de véhicule en sens interdit	5 559
011325	Franchissement d'une ligne continue	24 717
011326	Chevauchement d'une ligne continue	4 049

## 2. Contrôles spécifiques

**4° TRIMESTRE 2000**

**TOTAL POLICE ET GENDARMERIE**

NATINF	1 - CEINTURE ET CASQUE	Infractions
011065	Absence du système de retenue homologué pour les enfants	<b>6 855</b>
012929	Conduite d'un véhicule automobile sans port de la ceinture de sécurité	<b>130 539</b>
012930	Non port de la ceinture de sécurité par passager d'un véhicule automobile	<b>13 725</b>
012931	Conduite d'une motocyclette sans port d'un casque homologué	<b>3 107</b>
012932	Conduite d'un cyclomoteur sans port d'un casque homologué	<b>10 594</b>
012933	Non port de casque homologué par passager d'un véhicule 2 roues à moteur	<b>3 225</b>

NATINF	2 - ALCOOLEMIE	Infractions
000041	Conduite d'un véhicule en état d'ivresse manifeste	<b>2 824</b>
000051	Refus par le conducteur d'un véhicule de se soumettre aux vérifications de l'état alcoolique	<b>901</b>
001247	Conduite véhicule sous empire état alcoolique (taux d'alcool $\geq$ 0,8 g/l de sang ou 0,40 mg/l air exp.)	<b>26 992</b>
013322	Conduite véhicule avec taux d'alcool compris entre 0,5 et 0,8 g/l de sang ou 0,25 et 0,40 mg/l air exp.	<b>10 084</b>

NATINF	3 - DELIT DE FUITE	Infractions
000034	Blessures involontaires avec I.T.T. > 3 mois par conducteur coupable de délit de fuite	<b>79</b>
000035	Homicide involontaire par conducteur coupable de délit de fuite	<b>60</b>
000042	Délit de fuite par conducteur de véhicule automobile	<b>27 859</b>

NATINF	4 - PRIORITE	Infractions
000203	Non respect de l'arrêt absolu imposé par le panneau stop à une intersection	<b>15 890</b>
000210	Non respect de l'arrêt imposé par un feu rouge fixe ou clignotant	<b>51 456</b>

NATINF	5- CIRCULATION	Infractions
000256	Circulation de véhicule en sens interdit	<b>6 474</b>
011325	Franchissement d'une ligne continue	<b>26 068</b>
011326	Chevauchement d'une ligne continue	<b>3 160</b>

## 2. Contrôles spécifiques

1° SEMESTRE 2000

TOTAL POLICE ET GENDARMERIE

NATINF	1 - CEINTURE ET CASQUE	Infractions
011065	Absence du système de retenue homologué pour les enfants	15 801
012929	Conduite d'un véhicule automobile sans port de la ceinture de sécurité	268 002
012930	Non port de la ceinture de sécurité par passager d'un véhicule automobile	31 139
012931	Conduite d'une motocyclette sans port d'un casque homologué	6 645
012932	Conduite d'un cyclomoteur sans port d'un casque homologué	23 318
012933	Non port de casque homologué par passager d'un véhicule 2 roues à moteur	6 595

NATINF	2 - ALCOOLEMIE	Infractions
000041	Conduite d'un véhicule en état d'ivresse manifeste	5 806
000051	Refus par le conducteur d'un véhicule de se soumettre aux vérifications de l'état alcoolique	1 631
001247	Conduite véhicule sous empire état alcoolique (taux d'alcool $\geq$ 0,8 g/l de sang ou 0,40 mg/l air exp.)	55 282
013322	Conduite véhicule avec taux d'alcool compris entre 0,5 et 0,8 g/l de sang ou 0,25 et 0,40 mg/l air exp.	18 779

NATINF	3 - DELIT DE FUITE	Infractions
000034	Blessures involontaires avec I.T.T. > 3 mois par conducteur coupable de délit de fuite	250
000035	Homicide involontaire par conducteur coupable de délit de fuite	131
000042	Délit de fuite par conducteur de véhicule automobile	52 875

NATINF	4 - PRIORITE	Infractions
000203	Non respect de l'arrêt absolu imposé par le panneau stop à une intersection	39 152
000210	Non respect de l'arrêt imposé par un feu rouge fixe ou clignotant	112 393

NATINF	5- CIRCULATION	Infractions
000256	Circulation de véhicule en sens interdit	13 001
011325	Franchissement d'une ligne continue	52 624
011326	Chevauchement d'une ligne continue	7 052

## 2. Contrôles spécifiques

**2° SEMESTRE 2000**

**TOTAL POLICE ET GENDARMERIE**

NATINF	1 - CEINTURE ET CASQUE	Infractions
011065	Absence du système de retenue homologué pour les enfants	14 939
012929	Conduite d'un véhicule automobile sans port de la ceinture de sécurité	275 628
012930	Non port de la ceinture de sécurité par passager d'un véhicule automobile	31 138
012931	Conduite d'une motocyclette sans port d'un casque homologué	7 987
012932	Conduite d'un cyclomoteur sans port d'un casque homologué	26 113
012933	Non port de casque homologué par passager d'un véhicule 2 roues à moteur	7 898

NATINF	2 - ALCOOLEMIE	Infractions
000041	Conduite d'un véhicule en état d'ivresse manifeste	5 484
000051	Refus par le conducteur d'un véhicule de se soumettre aux vérifications de l'état alcoolique	1 671
001247	Conduite véhicule sous empire état alcoolique (taux d'alcool $\geq$ 0,8 g/l de sang ou 0,40 mg/l air exp.)	53 151
013322	Conduite véhicule avec taux d'alcool compris entre 0,5 et 0,8 g/l de sang ou 0,25 et 0,40 mg/l air exp.	19 409

NATINF	3 - DELIT DE FUITE	Infractions
000034	Blessures involontaires avec I.T.T. > 3 mois par conducteur coupable de délit de fuite	185
000035	Homicide involontaire par conducteur coupable de délit de fuite	88
000042	Délit de fuite par conducteur de véhicule automobile	51 694

NATINF	4 - PRIORITE	Infractions
000203	Non respect de l'arrêt absolu imposé par le panneau stop à une intersection	31 684
000210	Non respect de l'arrêt imposé par un feu rouge fixe ou clignotant	95 258

NATINF	5- CIRCULATION	Infractions
000256	Circulation de véhicule en sens interdit	12 033
011325	Franchissement d'une ligne continue	50 785
011326	Chevauchement d'une ligne continue	7 209

## 2. Contrôles spécifiques

**ANNEE 2000**

**TOTAL GENDARMERIE NATIONALE**

NATINF	1 - CEINTURE ET CASQUE	Infractions
011065	Absence du système de retenue homologué pour les enfants	18 343
012929	Conduite d'un véhicule automobile sans port de la ceinture de sécurité	342 179
012930	Non port de la ceinture de sécurité par passager d'un véhicule automobile	36 831
012931	Conduite d'une motocyclette sans port d'un casque homologué	5 225
012932	Conduite d'un cyclomoteur sans port d'un casque homologué	23 955
012933	Non port de casque homologué par passager d'un véhicule 2 roues à moteur	8 335

NATINF	2 - ALCOOLEMIE	Infractions
000041	Conduite d'un véhicule en état d'ivresse manifeste	2 577
000051	Refus par le conducteur d'un véhicule de se soumettre aux vérifications de l'état alcoolique	1 424
001247	Conduite véhicule sous empire état alcoolique (taux d'alcool $\geq$ 0,8 g/l de sang ou 0,40 mg/l air exp.)	69 392
013322	Conduite véhicule avec taux d'alcool compris entre 0,5 et 0,8 g/l de sang ou 0,25 et 0,40 mg/l air exp.	27 226

NATINF	3 - DELIT DE FUITE	Infractions
000034	Blessures involontaires avec I.T.T. > 3 mois par conducteur coupable de délit de fuite	33
000035	Homicide involontaire par conducteur coupable de délit de fuite	93
000042	Délit de fuite par conducteur de véhicule automobile	42 908

NATINF	4 - PRIORITE	Infractions
000203	Non respect de l'arrêt absolu imposé par le panneau stop à une intersection	38 410
000210	Non respect de l'arrêt imposé par un feu rouge fixe ou clignotant	27 174

NATINF	5- CIRCULATION	Infractions
000256	Circulation de véhicule en sens interdit	7 462
011325	Franchissement d'une ligne continue	59 967
011326	Chevauchement d'une ligne continue	11 016

## 2. Contrôles spécifiques

**ANNEE 2000**

**TOTAL COMPAGNIES REPUBLICAINES SECURITE**

NATINF	1 - CEINTURE ET CASQUE	Infractions
011065	Absence du système de retenue homologué pour les enfants	3 544
012929	Conduite d'un véhicule automobile sans port de la ceinture de sécurité	34 508
012930	Non port de la ceinture de sécurité par passager d'un véhicule automobile	4 583
012931	Conduite d'une motocyclette sans port d'un casque homologué	285
012932	Conduite d'un cyclomoteur sans port d'un casque homologué	906
012933	Non port de casque homologué par passager d'un véhicule 2 roues à moteur	276

NATINF	2 - ALCOOLEMIE	Infractions
000041	Conduite d'un véhicule en état d'ivresse manifeste	83
000051	Refus par le conducteur d'un véhicule de se soumettre aux vérifications de l'état alcoolique	32
001247	Conduite véhicule sous empire état alcoolique (taux d'alcool $\geq$ 0,8 g/l de sang ou 0,40 mg/l air exp.)	1 248
013322	Conduite véhicule avec taux d'alcool compris entre 0,5 et 0,8 g/l de sang ou 0,25 et 0,40 mg/l air exp.	910

NATINF	3 - DELIT DE FUITE	Infractions
000034	Blessures involontaires avec I.T.T. > 3 mois par conducteur coupable de délit de fuite	0
000035	Homicide involontaire par conducteur coupable de délit de fuite	1
000042	Délit de fuite par conducteur de véhicule automobile	316

NATINF	4 - PRIORITE	Infractions
000203	Non respect de l'arrêt absolu imposé par le panneau stop à une intersection	817
000210	Non respect de l'arrêt imposé par un feu rouge fixe ou clignotant	4 306

NATINF	5- CIRCULATION	Infractions
000256	Circulation de véhicule en sens interdit	195
011325	Franchissement d'une ligne continue	9 213
011326	Chevauchement d'une ligne continue	1 043



## 2. Contrôles spécifiques

**ANNEE 2000**

**TOTAL PREFECTURE DE POLICE**

NATINF	1 - CEINTURE ET CASQUE	Infractions
011065	Absence du système de retenue homologué pour les enfants	<b>964</b>
012929	Conduite d'un véhicule automobile sans port de la ceinture de sécurité	<b>21 859</b>
012930	Non port de la ceinture de sécurité par passager d'un véhicule automobile	<b>2 674</b>
012931	Conduite d'une motocyclette sans port d'un casque homologué	<b>484</b>
012932	Conduite d'un cyclomoteur sans port d'un casque homologué	<b>1 125</b>
012933	Non port de casque homologué par passager d'un véhicule 2 roues à moteur	<b>713</b>

NATINF	2 - ALCOOLEMIE	Infractions
000041	Conduite d'un véhicule en état d'ivresse manifeste	<b>913</b>
000051	Refus par le conducteur d'un véhicule de se soumettre aux vérifications de l'état alcoolique	<b>176</b>
001247	Conduite véhicule sous empire état alcoolique (taux d'alcool $\geq$ 0,8 g/l de sang ou 0,40 mg/l air exp.)	<b>2 036</b>
013322	Conduite véhicule avec taux d'alcool compris entre 0,5 et 0,8 g/l de sang ou 0,25 et 0,40 mg/l air exp.	<b>619</b>

NATINF	3 - DELIT DE FUITE	Infractions
000034	Blessures involontaires avec I.T.T. > 3 mois par conducteur coupable de délit de fuite	<b>49</b>
000035	Homicide involontaire par conducteur coupable de délit de fuite	<b>17</b>
000042	Délit de fuite par conducteur de véhicule automobile	<b>2 728</b>

NATINF	4 - PRIORITE	Infractions
000203	Non respect de l'arrêt absolu imposé par le panneau stop à une intersection	<b>0</b>
000210	Non respect de l'arrêt imposé par un feu rouge fixe ou clignotant	<b>38 627</b>

NATINF	5- CIRCULATION	Infractions
000256	Circulation de véhicule en sens interdit	<b>4 363</b>
011325	Franchissement d'une ligne continue	<b>6 609</b>
011326	Chevauchement d'une ligne continue	<b>95</b>

## 2. Contrôles spécifiques

ANNEE 2000

**TOTAL POLICE AUX FRONTIERES**

NATINF	1 - CEINTURE ET CASQUE	Infractions
011065	Absence du système de retenue homologué pour les enfants	171
012929	Conduite d'un véhicule automobile sans port de la ceinture de sécurité	333
012930	Non port de la ceinture de sécurité par passager d'un véhicule automobile	31
012931	Conduite d'une motocyclette sans port d'un casque homologué	3
012932	Conduite d'un cyclomoteur sans port d'un casque homologué	3
012933	Non port de casque homologué par passager d'un véhicule 2 roues à moteur	23

NATINF	2 - ALCOOLEMIE	Infractions
000041	Conduite d'un véhicule en état d'ivresse manifeste	3
000051	Refus par le conducteur d'un véhicule de se soumettre aux vérifications de l'état alcoolique	1
001247	Conduite véhicule sous empire état alcoolique (taux d'alcool $\geq$ 0,8 g/l de sang ou 0,40 mg/l air exp.)	18
013322	Conduite véhicule avec taux d'alcool compris entre 0,5 et 0,8 g/l de sang ou 0,25 et 0,40 mg/l air exp.	2

NATINF	3 - DELIT DE FUITE	Infractions
000034	Blessures involontaires avec I.T.T. > 3 mois par conducteur coupable de délit de fuite	1
000035	Homicide involontaire par conducteur coupable de délit de fuite	0
000042	Délit de fuite par conducteur de véhicule automobile	44

NATINF	4 - PRIORITE	Infractions
000203	Non respect de l'arrêt absolu imposé par le panneau stop à une intersection	445
000210	Non respect de l'arrêt imposé par un feu rouge fixe ou clignotant	62

NATINF	5- CIRCULATION	Infractions
000256	Circulation de véhicule en sens interdit	119
011325	Franchissement d'une ligne continue	46
011326	Chevauchement d'une ligne continue	3

## 2. Contrôles spécifiques

**ANNEE 2000**

**TOTAL SECURITE PUBLIQUE**

NATINF	1 - CEINTURE ET CASQUE	Infractions
011065	Absence du système de retenue homologué pour les enfants	<b>7 718</b>
012929	Conduite d'un véhicule automobile sans port de la ceinture de sécurité	<b>144 751</b>
012930	Non port de la ceinture de sécurité par passager d'un véhicule automobile	<b>18 158</b>
012931	Conduite d'une motocyclette sans port d'un casque homologué	<b>8 635</b>
012932	Conduite d'un cyclomoteur sans port d'un casque homologué	<b>23 442</b>
012933	Non port de casque homologué par passager d'un véhicule 2 roues à moteur	<b>5 146</b>

NATINF	2 - ALCOOLEMIE	Infractions
000041	Conduite d'un véhicule en état d'ivresse manifeste	<b>7 714</b>
000051	Refus par le conducteur d'un véhicule de se soumettre aux vérifications de l'état alcoolique	<b>1 669</b>
001247	Conduite véhicule sous empire état alcoolique (taux d'alcool $\geq$ 0,8 g/l de sang ou 0,40 mg/l air exp.)	<b>35 739</b>
013322	Conduite véhicule avec taux d'alcool compris entre 0,5 et 0,8 g/l de sang ou 0,25 et 0,40 mg/l air exp.	<b>9 431</b>

NATINF	3 - DELIT DE FUITE	Infractions
000034	Blessures involontaires avec I.T.T. > 3 mois par conducteur coupable de délit de fuite	<b>352</b>
000035	Homicide involontaire par conducteur coupable de délit de fuite	<b>108</b>
000042	Délit de fuite par conducteur de véhicule automobile	<b>58 573</b>

NATINF	4 - PRIORITE	Infractions
000203	Non respect de l'arrêt absolu imposé par le panneau stop à une intersection	<b>31 164</b>
000210	Non respect de l'arrêt imposé par un feu rouge fixe ou clignotant	<b>137 482</b>

NATINF	5- CIRCULATION	Infractions
000256	Circulation de véhicule en sens interdit	<b>12 895</b>
011325	Franchissement d'une ligne continue	<b>27 574</b>
011326	Chevauchement d'une ligne continue	<b>2 104</b>

**LES CONTROLES DE  
L'IMPREGNATION ALCOOLIQUE**

### 3. Statistiques sur l'alcoolémie au volant

<b>TOTAL POLICE ET GENDARMERIE</b>
------------------------------------

ANNEE 2000		DEPISTAGES (alcootest et éthylotest)		TAUX DE POSITIVITE
CIRCONSTANCES		Dépistages pratiqués	Tests positifs	
<b>Contrôles préventifs</b>		<b>7 422 337</b>	<b>100 756</b>	<b>1,36 %</b>
<b>Accidents (1)</b>	Mortels	1 673	179	10,70 %
	Corporels	263 435	11 642	4,42 %
	Matériels	231 732	17 572	7,58 %
<b>Total accidents</b>		<b>496 840</b>	<b>29 393</b>	<b>5,92 %</b>
<b>Infractions (2)</b>	Conduite en état d'ivresse manifeste	13 149	9 174	69,77 %
	Autres délits	37 276	12 088	32,43 %
	Contraventions	1 176 628	28 563	2,43 %
<b>Total Infractions</b>		<b>1 227 053</b>	<b>49 825</b>	<b>4,06 %</b>
<b>TOTAL</b>		<b>9 146 230</b>	<b>179 974</b>	<b>1,97 %</b>

Nota :

(1) - pour la Gendarmerie Nationale, les dépistages pratiqués consécutivement à des accidents mortels n'ont pas été dissociés de ceux consécutifs à des accidents corporels et sont donc regroupés avec ces derniers.

D'où la faiblesse des chiffres de la ligne relative aux accidents mortels.

(2) - pour la Gendarmerie Nationale, les dépistages pratiqués pour conduite en état d'ivresse manifeste n'ont pas été dissociés de ceux consécutifs à la commission d'autres délits et sont donc regroupés avec ces derniers.

D'où la faiblesse des chiffres de la ligne concernant les conduites en état d'ivresse manifeste.

### 3. Statistiques sur l'alcoolémie au volant

<b>TOTAL POLICE ET GENDARMERIE</b>
------------------------------------

<b>JANVIER 2000</b>		<b>DEPISTAGES</b> (alcootest et éthylotest)		<b>TAUX DE POSITIVITE</b>
<b>CIRCONSTANCES</b>		<b>Dépistages pratiques</b>	<b>Tests positifs</b>	
<b>Contrôles préventifs</b>		<b>605 093</b>	<b>7 336</b>	<b>1,21 %</b>
<b>Accidents</b>	Mortels	164	14	8,54 %
	Corporels	22 318	849	3,80 %
	Matériels	19 181	1 389	7,24 %
<b>Total accidents</b>		<b>41 663</b>	<b>2 252</b>	<b>5,41 %</b>
<b>Infractions</b>	Conduite en état d'ivresse manifeste	813	630	77,49 %
	Autres délits	2 957	907	30,67 %
	Contraventions	95 497	2 159	2,26 %
<b>Total Infractions</b>		<b>99 267</b>	<b>3 696</b>	<b>3,72 %</b>
<b>TOTAL</b>		<b>746 023</b>	<b>13 284</b>	<b>1,78 %</b>

### 3. Statistiques sur l'alcoolémie au volant

<b>TOTAL POLICE ET GENDARMERIE</b>
------------------------------------

<b>FEVRIER 2000</b>		<b>DEPISTAGES</b> (alcootest et éthylotest)		<b>TAUX DE POSITIVITE</b>
<b>CIRCONSTANCES</b>		<b>Dépistages pratiques</b>	<b>Tests positifs</b>	
<b>Contrôles préventifs</b>		<b>572 433</b>	<b>8 382</b>	<b>1,46 %</b>
<b>Accidents</b>	Mortels	128	11	8,59 %
	Corporels	19 672	830	4,22 %
	Matériels	17 352	1 313	7,57 %
<b>Total accidents</b>		<b>37 152</b>	<b>2 154</b>	<b>5,80 %</b>
<b>Infractions</b>	Conduite en état d'ivresse manifeste	1 221	773	63,31 %
	Autres délits	3 167	938	29,62 %
	Contraventions	95 778	2 374	2,48 %
<b>Total Infractions</b>		<b>100 166</b>	<b>4 085</b>	<b>4,08 %</b>
<b>TOTAL</b>		<b>709 751</b>	<b>14 621</b>	<b>2,06 %</b>

### 3. Statistiques sur l'alcoolémie au volant

<b>TOTAL POLICE ET GENDARMERIE</b>
------------------------------------

<b>MARS 2000</b>		<b>DEPISTAGES</b> (alcootest et éthylotest)		<b>TAUX DE POSITIVITE</b>
<b>CIRCONSTANCES</b>		<b>Dépistages pratiques</b>	<b>Tests positifs</b>	
<b>Contrôles préventifs</b>		<b>619 873</b>	<b>8 957</b>	<b>1,44 %</b>
<b>Accidents</b>	Mortels	81	9	11,11 %
	Corporels	22 876	965	4,22 %
	Matériels	17 374	1 327	7,64 %
<b>Total accidents</b>		<b>40 331</b>	<b>2 301</b>	<b>5,71 %</b>
<b>Infractions</b>	Conduite en état d'ivresse manifeste	980	798	81,43 %
	Autres délits	3 320	1 080	32,53 %
	Contraventions	108 936	2 637	2,42 %
<b>Total Infractions</b>		<b>113 236</b>	<b>4 515</b>	<b>3,99 %</b>
<b>TOTAL</b>		<b>773 440</b>	<b>15 773</b>	<b>2,04 %</b>



### 3. Statistiques sur l'alcoolémie au volant

<b>TOTAL POLICE ET GENDARMERIE</b>
------------------------------------

<b>AVRIL 2000</b>		<b>DEPISTAGES</b> (alcootest et éthylotest)		<b>TAUX DE POSITIVITE</b>
<b>CIRCONSTANCES</b>		<b>Dépistages pratiques</b>	<b>Tests positifs</b>	
<b>Contrôles préventifs</b>		<b>648 312</b>	<b>8 942</b>	<b>1,38 %</b>
<b>Accidents</b>	Mortels	106	15	14,15 %
	Corporels	22 362	971	4,34 %
	Matériels	19 326	1 495	7,74 %
<b>Total accidents</b>		<b>41 794</b>	<b>2 481</b>	<b>5,94 %</b>
<b>Infractions</b>	Conduite en état d'ivresse manifeste	1 181	788	66,72 %
	Autres délits	2 968	933	31,44 %
	Contraventions	100 693	2 603	2,59 %
<b>Total Infractions</b>		<b>104 842</b>	<b>4 324</b>	<b>4,12 %</b>
<b>TOTAL</b>		<b>794 948</b>	<b>15 747</b>	<b>1,98 %</b>

### 3. Statistiques sur l'alcoolémie au volant

<b>TOTAL POLICE ET GENDARMERIE</b>
------------------------------------

<b>MAI 2000</b>		<b>DEPISTAGES</b> (alcootest et éthylotest)		<b>TAUX DE POSITIVITE</b>
<b>CIRCONSTANCES</b>		<b>Dépistages pratiques</b>	<b>Tests positifs</b>	
<b>Contrôles préventifs</b>		<b>714 690</b>	<b>10 056</b>	<b>1,41 %</b>
<b>Accidents</b>	Mortels	102	17	16,67 %
	Corporels	23 571	1 074	4,56 %
	Matériels	18 697	1 507	8,06 %
<b>Total accidents</b>		<b>42 370</b>	<b>2 598</b>	<b>6,13 %</b>
<b>Infractions</b>	Conduite en état d'ivresse manifeste	1 333	901	67,59 %
	Autres délits	3 405	1 117	32,80 %
	Contraventions	107 010	2 673	2,50 %
<b>Total Infractions</b>		<b>111 748</b>	<b>4 691</b>	<b>4,20 %</b>
<b>TOTAL</b>		<b>868 808</b>	<b>17 345</b>	<b>2,00 %</b>

### 3. Statistiques sur l'alcoolémie au volant

<b>TOTAL POLICE ET GENDARMERIE</b>
------------------------------------

<b>JUIN 2000</b>		<b>DEPISTAGES</b> (alcootest et éthylotest)		<b>TAUX DE POSITIVITE</b>
<b>CIRCONSTANCES</b>		<b>Dépistages pratiques</b>	<b>Tests positifs</b>	
<b>Contrôles préventifs</b>		<b>662 268</b>	<b>9 015</b>	<b>1,36 %</b>
<b>Accidents</b>	Mortels	130	15	11,54 %
	Corporels	22 733	1 049	4,61 %
	Matériels	17 834	1 486	8,33 %
<b>Total accidents</b>		<b>40 697</b>	<b>2 550</b>	<b>6,27 %</b>
<b>Infractions</b>	Conduite en état d'ivresse manifeste	1 116	770	69,00 %
	Autres délits	3 798	1 042	27,44 %
	Contraventions	104 047	2 545	2,45 %
<b>Total Infractions</b>		<b>108 961</b>	<b>4 357</b>	<b>4,00 %</b>
<b>TOTAL</b>		<b>811 926</b>	<b>15 922</b>	<b>1,96 %</b>

### 3. Statistiques sur l'alcoolémie au volant

<b>TOTAL POLICE ET GENDARMERIE</b>
------------------------------------

<b>JUILLET 2000</b>		<b>DEPISTAGES</b> (alcootest et éthylotest)		<b>TAUX DE POSITIVITE</b>
<b>CIRCONSTANCES</b>		<b>Dépistages pratiques</b>	<b>Tests positifs</b>	
<b>Contrôles préventifs</b>		<b>503 300</b>	<b>6 502</b>	<b>1,29 %</b>
<b>Accidents</b>	Mortels	89	18	20,22 %
	Corporels	19 168	994	5,19 %
	Matériels	17 853	1 386	7,76 %
<b>Total accidents</b>		<b>37 110</b>	<b>2 398</b>	<b>6,46 %</b>
<b>Infractions</b>	Conduite en état d'ivresse manifeste	1 231	776	63,04 %
	Autres délits	2 730	939	34,40 %
	Contraventions	84 997	2 154	2,53 %
<b>Total Infractions</b>		<b>88 958</b>	<b>3 869</b>	<b>4,35 %</b>
<b>TOTAL</b>		<b>629 368</b>	<b>12 769</b>	<b>2,03 %</b>

### 3. Statistiques sur l'alcoolémie au volant

<b>TOTAL POLICE ET GENDARMERIE</b>
------------------------------------

<b>AOUT 2000</b>		<b>DEPISTAGES</b> (alcootest et éthylotest)		<b>TAUX DE POSITIVITE</b>
<b>CIRCONSTANCES</b>		<b>Dépistages pratiques</b>	<b>Tests positifs</b>	
<b>Contrôles préventifs</b>		<b>627 734</b>	<b>8 769</b>	<b>1,40 %</b>
<b>Accidents</b>	Mortels	244	14	5,74 %
	Corporels	20 442	988	4,83 %
	Matériels	18 709	1 384	7,40 %
<b>Total accidents</b>		<b>39 395</b>	<b>2 386</b>	<b>6,06 %</b>
<b>Infractions</b>	Conduite en état d'ivresse manifeste	1 515	656	43,30 %
	Autres délits	3 113	972	31,22 %
	Contraventions	109 902	2 457	2,24 %
<b>Total Infractions</b>		<b>114 530</b>	<b>4 085</b>	<b>3,57 %</b>
<b>TOTAL</b>		<b>781 659</b>	<b>15 240</b>	<b>1,95 %</b>

### 3. Statistiques sur l'alcoolémie au volant

<b>TOTAL POLICE ET GENDARMERIE</b>
------------------------------------

<b>SEPTEMBRE 2000</b>		<b>DEPISTAGES</b> (alcootest et éthylotest)		<b>TAUX DE POSITIVITE</b>
<b>CIRCONSTANCES</b>		<b>Dépistages pratiques</b>	<b>Tests positifs</b>	
<b>Contrôles préventifs</b>		<b>534 706</b>	<b>7 897</b>	<b>1,48 %</b>
<b>Accidents</b>	Mortels	117	22	18,80 %
	Corporels	20 743	929	4,48 %
	Matériels	18 420	1 389	7,54 %
<b>Total accidents</b>		<b>39 280</b>	<b>2 340</b>	<b>5,96 %</b>
<b>Infractions</b>	Conduite en état d'ivresse manifeste	1 150	796	69,22 %
	Autres délits	3 071	1 045	34,03 %
	Contraventions	92 753	2 213	2,39 %
<b>Total Infractions</b>		<b>96 974</b>	<b>4 054</b>	<b>4,18 %</b>
<b>TOTAL</b>		<b>670 960</b>	<b>14 291</b>	<b>2,13 %</b>

### 3. Statistiques sur l'alcoolémie au volant

<b>TOTAL POLICE ET GENDARMERIE</b>
------------------------------------

<b>OCTOBRE 2000</b>		<b>DEPISTAGES</b> (alcootest et éthylotest)		<b>TAUX DE POSITIVITE</b>
<b>CIRCONSTANCES</b>		<b>Dépistages pratiques</b>	<b>Tests positifs</b>	
<b>Contrôles préventifs</b>		<b>680 669</b>	<b>9 183</b>	<b>1,35 %</b>
<b>Accidents</b>	Mortels	157	19	12,10 %
	Corporels	23 389	989	4,23 %
	Matériels	21 469	1 548	7,21 %
<b>Total accidents</b>		<b>45 015</b>	<b>2 556</b>	<b>5,68 %</b>
<b>Infractions</b>	Conduite en état d'ivresse manifeste	1 082	873	80,68 %
	Autres délits	3 117	1 105	35,45 %
	Contraventions	108 084	2 341	2,17 %
<b>Total Infractions</b>		<b>112 283</b>	<b>4 319</b>	<b>3,85 %</b>
<b>TOTAL</b>		<b>837 967</b>	<b>16 058</b>	<b>1,92 %</b>

### 3. Statistiques sur l'alcoolémie au volant

<b>TOTAL POLICE ET GENDARMERIE</b>
------------------------------------

<b>NOVEMBRE 2000</b>		<b>DEPISTAGES</b> (alcootest et éthylotest)		<b>TAUX DE POSITIVITE</b>
<b>CIRCONSTANCES</b>		<b>Dépistages pratiques</b>	<b>Tests positifs</b>	
<b>Contrôles préventifs</b>		<b>592 705</b>	<b>7 868</b>	<b>1,33 %</b>
<b>Accidents</b>	Mortels	110	12	10,91 %
	Corporels	22 995	968	4,21 %
	Matériels	22 110	1 563	7,07 %
<b>Total accidents</b>		<b>45 215</b>	<b>2 543</b>	<b>5,62 %</b>
<b>Infractions</b>	Conduite en état d'ivresse manifeste	707	687	97,17 %
	Autres délits	3 018	1 031	34,16 %
	Contraventions	90 847	2 312	2,54 %
<b>Total Infractions</b>		<b>94 572</b>	<b>4 030</b>	<b>4,26 %</b>
<b>TOTAL</b>		<b>732 492</b>	<b>14 441</b>	<b>1,97 %</b>



### 3. Statistiques sur l'alcoolémie au volant

<b>TOTAL POLICE ET GENDARMERIE</b>
------------------------------------

<b>DECEMBRE 2000</b>		<b>DEPISTAGES</b> (alcootest et éthylotest)		<b>TAUX DE POSITIVITE</b>
<b>CIRCONSTANCES</b>		<b>Dépistages pratiques</b>	<b>Tests positifs</b>	
<b>Contrôles préventifs</b>		<b>660 554</b>	<b>7 849</b>	<b>1,19 %</b>
<b>Accidents</b>	Mortels	245	13	5,31 %
	Corporels	23 166	1 036	4,47 %
	Matériels	23 407	1 785	7,63 %
<b>Total accidents</b>		<b>46 818</b>	<b>2 834</b>	<b>6,05 %</b>
<b>Infractions</b>	Conduite en état d'ivresse manifeste	820	726	88,54 %
	Autres délits	2 612	979	37,48 %
	Contraventions	78 084	2 095	2,68 %
<b>Total Infractions</b>		<b>81 516</b>	<b>3 800</b>	<b>4,66 %</b>
<b>TOTAL</b>		<b>788 888</b>	<b>14 483</b>	<b>1,84 %</b>

### 3. Statistiques sur l'alcoolémie au volant

<b>TOTAL POLICE ET GENDARMERIE</b>
------------------------------------

<b>1° TRIMESTRE 2000</b>		<b>DEPISTAGES</b> (alcootest et éthylotest)		<b>TAUX DE POSITIVITE</b>
<b>CIRCONSTANCES</b>		<b>Dépistages pratiques</b>	<b>Tests positifs</b>	
<b>Contrôles préventifs</b>		<b>1 797 399</b>	<b>24 675</b>	<b>1,37 %</b>
<b>Accidents</b>	Mortels	373	34	9,12 %
	Corporels	64 866	2 644	4,08 %
	Matériels	53 907	4 029	7,47 %
<b>Total accidents</b>		<b>119 146</b>	<b>6 707</b>	<b>5,63 %</b>
<b>Infractions</b>	Conduite en état d'ivresse manifeste	3 014	2 201	73,03 %
	Autres délits	9 444	2 925	30,97 %
	Contraventions	300 211	7 170	2,39 %
<b>Total Infractions</b>		<b>312 669</b>	<b>12 296</b>	<b>3,93 %</b>
<b>TOTAL</b>		<b>2 229 214</b>	<b>43 678</b>	<b>1,96 %</b>

### 3. Statistiques sur l'alcoolémie au volant

<b>TOTAL POLICE ET GENDARMERIE</b>
------------------------------------

<b>2° TRIMESTRE 2000</b>		<b>DEPISTAGES</b> (alcootest et éthylotest)		<b>TAUX DE POSITIVITE</b>
<b>CIRCONSTANCES</b>		<b>Dépistages pratiques</b>	<b>Tests positifs</b>	
<b>Contrôles préventifs</b>		<b>2 025 270</b>	<b>28 013</b>	<b>1,38 %</b>
<b>Accidents</b>	Mortels	338	47	13,91 %
	Corporels	68 666	3 094	4,51 %
	Matériels	55 857	4 488	8,03 %
<b>Total accidents</b>		<b>124 861</b>	<b>7 629</b>	<b>6,11 %</b>
<b>Infractions</b>	Conduite en état d'ivresse manifeste	3 630	2 459	67,74 %
	Autres délits	10 171	3 092	30,40 %
	Contraventions	311 750	7 821	2,51 %
<b>Total Infractions</b>		<b>325 551</b>	<b>13 372</b>	<b>4,11 %</b>
<b>TOTAL</b>		<b>2 475 682</b>	<b>49 014</b>	<b>1,98 %</b>

### 3. Statistiques sur l'alcoolémie au volant

<b>TOTAL POLICE ET GENDARMERIE</b>
------------------------------------

<b>3° TRIMESTRE 2000</b>		<b>DEPISTAGES</b> (alcootest et éthylotest)		<b>TAUX DE POSITIVITE</b>
<b>CIRCONSTANCES</b>		<b>Dépistages pratiques</b>	<b>Tests positifs</b>	
<b>Contrôles préventifs</b>		<b>1 665 740</b>	<b>23 168</b>	<b>1,39 %</b>
<b>Accidents</b>	Mortels	450	54	12,00 %
	Corporels	60 353	2 911	4,82 %
	Matériels	54 982	4 159	7,56 %
<b>Total accidents</b>		<b>115 785</b>	<b>7 124</b>	<b>6,15 %</b>
<b>Infractions</b>	Conduite en état d'ivresse manifeste	3 896	2 228	57,19 %
	Autres délits	8 914	2 956	33,16 %
	Contraventions	287 652	6 824	2,37 %
<b>Total Infractions</b>		<b>300 462</b>	<b>12 008</b>	<b>4,00 %</b>
<b>TOTAL</b>		<b>2 081 987</b>	<b>42 300</b>	<b>2,03 %</b>

### 3. Statistiques sur l'alcoolémie au volant

<b>TOTAL POLICE ET GENDARMERIE</b>
------------------------------------

<b>4° TRIMESTRE 2000</b>		<b>DEPISTAGES</b> (alcootest et éthylotest)		<b>TAUX DE POSITIVITE</b>
<b>CIRCONSTANCES</b>		<b>Dépistages pratiques</b>	<b>Tests positifs</b>	
<b>Contrôles préventifs</b>		<b>1 933 928</b>	<b>24 900</b>	<b>1,29 %</b>
<b>Accidents</b>	Mortels	512	44	8,59 %
	Corporels	69 550	2 993	4,30 %
	Matériels	66 986	4 896	7,31 %
<b>Total accidents</b>		<b>137 048</b>	<b>7 933</b>	<b>5,79 %</b>
<b>Infractions</b>	Conduite en état d'ivresse manifeste	2 609	2 286	87,62 %
	Autres délits	8 747	3 115	35,61 %
	Contraventions	277 015	6 748	2,44 %
<b>Total Infractions</b>		<b>288 371</b>	<b>12 149</b>	<b>4,21 %</b>
<b>TOTAL</b>		<b>2 359 347</b>	<b>44 982</b>	<b>1,91 %</b>

### 3. Statistiques sur l'alcoolémie au volant

<b>TOTAL POLICE ET GENDARMERIE</b>
------------------------------------

<b>1° SEMESTRE 2000</b>		<b>DEPISTAGES</b> (alcootest et éthylotest)		<b>TAUX DE POSITIVITE</b>
<b>CIRCONSTANCES</b>		<b>Dépistages pratiques</b>	<b>Tests positifs</b>	
<b>Contrôles préventifs</b>		<b>3 822 669</b>	<b>52 688</b>	<b>1,38 %</b>
<b>Accidents</b>	Mortels	711	81	11,39 %
	Corporels	133 532	5 738	4,30 %
	Matériels	109 764	8 517	7,76 %
<b>Total accidents</b>		<b>244 007</b>	<b>14 336</b>	<b>5,88 %</b>
<b>Infractions</b>	Conduite en état d'ivresse manifeste	6 644	4 660	70,14 %
	Autres délits	19 615	6 017	30,68 %
	Contraventions	611 961	14 991	2,45 %
<b>Total Infractions</b>		<b>638 220</b>	<b>25 668</b>	<b>4,02 %</b>
<b>TOTAL</b>		<b>4 704 896</b>	<b>92 692</b>	<b>1,97 %</b>

### 3. Statistiques sur l'alcoolémie au volant

<b>TOTAL POLICE ET GENDARMERIE</b>
------------------------------------

<b>2° SEMESTRE 2000</b>		<b>DEPISTAGES</b> (alcootest et éthylotest)		<b>TAUX DE POSITIVITE</b>
<b>CIRCONSTANCES</b>		<b>Dépistages pratiques</b>	<b>Tests positifs</b>	
<b>Contrôles préventifs</b>		<b>3 599 668</b>	<b>48 068</b>	<b>1,34 %</b>
<b>Accidents</b>	Mortels	962	98	10,19 %
	Corporels	129 903	5 904	4,54 %
	Matériels	121 968	9 055	7,42 %
<b>Total accidents</b>		<b>252 833</b>	<b>15 057</b>	<b>5,96 %</b>
<b>Infractions</b>	Conduite en état d'ivresse manifeste	6 505	4 514	69,39 %
	Autres délits	17 661	6 071	34,38 %
	Contraventions	564 667	13 572	2,40 %
<b>Total Infractions</b>		<b>588 833</b>	<b>24 157</b>	<b>4,10 %</b>
<b>TOTAL</b>		<b>4 441 334</b>	<b>87 282</b>	<b>1,97 %</b>

### 3. Statistiques sur l'alcoolémie au volant

<b>TOTAL GENDARMERIE NATIONALE</b>
------------------------------------

ANNEE 2000		DEPISTAGES (alcootest et éthylotest)		TAUX DE POSITIVITE
CIRCONSTANCES		Dépistages pratiqués	Tests positifs	
<b>Contrôles préventifs</b>		<b>6 685 297</b>	<b>88 599</b>	<b>1,33 %</b>
<b>Accidents (1)</b>	Mortels	nd	nd	-
	Corporels	146 133	6 431	4,40 %
	Matériels	133 572	8 854	6,63 %
<b>Total accidents</b>		<b>279 705</b>	<b>15 285</b>	<b>5,46 %</b>
<b>Infractions (2)</b>	Conduite en état d'ivresse manifeste	nd	nd	-
	Autres délits	13 184	2 539	19,26 %
	Contraventions	958 794	13 685	1,43 %
<b>Total Infractions</b>		<b>971 978</b>	<b>16 224</b>	<b>1,67 %</b>
<b>TOTAL</b>		<b>7 936 980</b>	<b>120 108</b>	<b>1,51 %</b>

nd : non déterminé

Nota :

(1) - les dépistages pratiqués consécutivement à des accidents mortels n'ont pas été dissociés de ceux consécutifs à des accidents corporels.

(2) - les dépistages pratiqués consécutivement à des "conduites en état d'ivresse manifeste" n'ont pas été différenciés de ceux consécutifs à d'autres délits.



### 3. Statistiques sur l'alcoolémie au volant

<b>TOTAL COMPAGNIES REPUBLICAINES DE SECURITE</b>
---

ANNEE 2000		DEPISTAGES (alcootest et éthylotest)		TAUX DE POSITIVITE
CIRCONSTANCES		Dépistages pratiques	Tests positifs	
<b>Contrôles préventifs</b>		<b>60 370</b>	<b>458</b>	<b>0,76 %</b>
<b>Accidents</b>	Mortels	230	23	10,00 %
	Corporels	10 345	236	2,28 %
	Matériels	22 607	527	2,33 %
<b>Total accidents</b>		<b>33 182</b>	<b>786</b>	<b>2,37 %</b>
<b>Infractions</b>	Conduite en état d'ivresse manifeste	72	72	100,00 %
	Autres délits	132	132	100,00 %
	Contraventions	41 979	767	1,83 %
<b>Total Infractions</b>		<b>42 183</b>	<b>971</b>	<b>2,30 %</b>
<b>TOTAL</b>		<b>135 735</b>	<b>2 215</b>	<b>1,63 %</b>

### 3. Statistiques sur l'alcoolémie au volant

<b>TOTAL PREFECTURE DE POLICE</b>
-----------------------------------

<b>ANNEE 2000</b>		<b>DEPISTAGES</b> (alcootest et éthylotest)		<b>TAUX DE POSITIVITE</b>
<b>CIRCONSTANCES</b>		<b>Dépistages pratiques</b>	<b>Tests positifs</b>	
<b>Contrôles préventifs</b>		<b>11 339</b>	<b>985</b>	<b>8,69 %</b>
<b>Accidents</b>	Mortels	44	3	6,82 %
	Corporels	15 818	869	5,49 %
	Matériels	2 116	719	33,98 %
<b>Total accidents</b>		<b>17 978</b>	<b>1 591</b>	<b>8,85 %</b>
<b>Infractions</b>	Conduite en état d'ivresse manifeste	nc	nc	nc
	Autres délits	nc	nc	nc
	Contraventions	nc	nc	nc
<b>Total Infractions</b>		<b>nc</b>	<b>nc</b>	<b>nc</b>
<b>TOTAL</b>		<b>29 317</b>	<b>2 576</b>	<b>8,79 %</b>

nc : chiffres non communiqués.

### 3. Statistiques sur l'alcoolémie au volant

<b>TOTAL POLICE AUX FRONTIERES</b>
------------------------------------

<b>ANNEE 2000</b>		<b>DEPISTAGES</b> (alcootest et éthylotest)		<b>TAUX DE POSITIVITE</b>
<b>CIRCONSTANCES</b>		<b>Dépistages pratiques</b>	<b>Tests positifs</b>	
<b>Contrôles préventifs</b>		<b>476</b>	<b>0</b>	<b>0,00 %</b>
<b>Accidents</b>	Mortels	4	2	50,00 %
	Corporels	91	6	6,59 %
	Matériels	157	7	4,46 %
<b>Total accidents</b>		<b>252</b>	<b>15</b>	<b>5,95 %</b>
<b>Infractions</b>	Conduite en état d'ivresse manifeste	5	5	100,00 %
	Autres délits	29	9	31,03 %
	Contraventions	360	0	0,00 %
<b>Total Infractions</b>		<b>394</b>	<b>14</b>	<b>3,55 %</b>
<b>TOTAL</b>		<b>1 122</b>	<b>29</b>	<b>2,58 %</b>

### 3. Statistiques sur l'alcoolémie au volant

<b>TOTAL SECURITE PUBLIQUE</b>
--------------------------------

<b>ANNEE 2000</b>		<b>DEPISTAGES</b> (alcootest et éthylotest)		<b>TAUX DE POSITIVITE</b>
<b>CIRCONSTANCES</b>		<b>Dépistages pratiques</b>	<b>Tests positifs</b>	
<b>Contrôles préventifs</b>		<b>664 855</b>	<b>10 714</b>	<b>1,61 %</b>
<b>Accidents</b>	Mortels	1 395	151	10,82 %
	Corporels	91 048	4 100	4,50 %
	Matériels	73 280	7 465	10,19 %
<b>Total accidents</b>		<b>165 723</b>	<b>11 716</b>	<b>7,07 %</b>
<b>Infractions</b>	Conduite en état d'ivresse manifeste	13 072	9 097	69,59 %
	Autres délits	23 931	9 408	39,31 %
	Contraventions	175 495	14 111	8,04 %
<b>Total Infractions</b>		<b>212 498</b>	<b>32 616</b>	<b>15,35 %</b>
<b>TOTAL</b>		<b>1 043 076</b>	<b>55 046</b>	<b>5,28 %</b>

**ETAT RECAPITULATIF DES PRINCIPALES INFRACTIONS AU CODE DE LA ROUTE  
CONSTATEES AU COURS DE L'ANNEE 2000**

<b>I. Les délits routiers</b>	<b>Page 105</b>
<b>II. Les contraventions aux règles de conduite</b>	<b>Page 106</b>
<b>III. Les infractions à la limitation de vitesse</b>	<b>Page 107</b>
<b>IV. Les infractions aux règles de croisements et dépassements</b>	<b>Page 107</b>
<b>V. Les infractions aux règles de priorité de passage et d'intersection</b>	<b>Page 108</b>
<b>VI. Les infractions aux règles de stationnement</b>	<b>Page 108</b>
<b>VII. Les défauts d'éclairage et de signalisation</b>	<b>Page 109</b>
<b>VIII. Le non-respect des règles relatives à l'état et à l'équipement des utilisateurs et des véhicules</b>	<b>Page 109</b>
<b>IX. Les infractions aux règles administratives</b>	<b>Page 110</b>
<b>X. Les infractions diverses</b>	<b>Page 111</b>
<b>Récapitulatif</b>	<b>Page 112</b>

**Etat récapitulatif des infractions au code de la route**  
Année 2000

I. DELITS ROUTIERS	Nombre de procès-verbaux					
	Gend. Nat.	C.R.S.	Préf. Pol.	P.A.F.	Séc. Publ.	Total national
Conduite en état d'ivresse manifeste	2 577	83	913	3	7 714	11 290
Refus de se soumettre aux vérifications tendant à établir l'état alcoolique	1 424	32	176	1	1 669	3 302
Conduite sous l'empire d'un état alcoolique taux délictueux ( $\geq$ 0,8 g/l de sang ou 0,4 mg/l air)	69 392	1 248	2 036	18	35 739	108 433
Délit de fuite	42 908	316	2 728	44	58 573	104 569
Délit de fuite avec blessures involontaires avec I.T.T. > 3 mois	33	0	49	1	352	435
Délit de fuite avec homicide involontaire	93	1	17	0	108	219
Refus d'obtempérer aux sommations de s'arrêter	5 079	237	226	4	2 819	8 365
Refus de se soumettre aux vérifications relatives au véhicule ou au conducteur	588	24	66	0	522	1 200
Obstacle du conducteur à l'immobilisation de son véhicule	18	5	21	0	619	663
Tentative d'entrave à la circulation sur voie publique	0	0	0	0	22	22
Entrave à la circulation sur voie publique	659	0	9	0	68	736
Circulation de véhicule muni de plaque ou inscription inexacte	158	63	136	2	992	1 351
Usage de fausse plaque ou inscription	600	21	79	4	501	1 205
Défaut de plaque ou inscription	447	2	2	5	125	581
Conduite d'un véhicule sans permis (état de récidive)	465	78	44	0	842	1 429
Conduite malgré suspension du permis de conduire	2 164	120	250	11	1 461	4 006
Refus de restituer un permis suspendu ou annulé	182	5	0	0	128	315
Conduite malgré la décision de rétention du permis dans le cadre de l'article L. 18-1 CR	352	7	30	0	167	556
Refus de restituer un permis frappé d'une décision de rétention dans le cadre de l'article L. 18-1 CR	23	0	3	0	44	70
Obtention du permis par fausse déclaration	19	0	4	0	9	32
Infraction aux règles sur l'enseignement de la conduite des véhicules à moteur	201	4	3	0	54	262
Excès de vitesse $\geq$ ou = 50 km/h (récidive dans le délai d'un an)	nc	7	0	1	200	208
Organisation de courses de véhicules sans autorisation	5	1	0	1	15	22
<i>Autres délits routiers</i>	3 163	3	43	1	2 325	5 535

Délits routiers	Gend. Nat.	C.R.S.	Préf. Pol.	P.A.F.	Séc. Publ.	Total national
Procès-verbaux	130 550	2 257	6 835	96	115 068	254 806

**Etat récapitulatif des infractions au code de la route**  
**Année 2000**

II. CONTRAVENTIONS AUX REGLES DE CONDUITE	Nombre de procès-verbaux					
	Gend. Nat.	C.R.S.	Préf. Pol.	P.A.F.	Séc. Publ.	Total national
Conducteur hors d'état ou de position d'exécuter commodément et sans délai les manoeuvres	45 897	13 705	41 073	90	67 997	<b>168 762</b>
Circulation de véhicule éloigné du bord droit de la chaussée sans dépasser l'axe médian	2 126	878	0	0	678	<b>3 682</b>
Circulation sur la partie gauche de la chaussée en marche normale	5 695	76	416	1	1 958	<b>8 146</b>
Changement de file ou de voie non justifié par un changement de direction	1 283	3 063	91	1	1 707	<b>6 145</b>
Conducteur véhicule P.T.A.C. > 3,5 t ou longueur > 7 m empruntant voie autre que deux voies les plus à droite	441	410	647	0	25	<b>1 523</b>
Conducteur engagé dans une intersection gênant le passage des véhicules de la voie transversale	222	27	182	0	491	<b>922</b>
Chevauchement de la ligne longitudinale ou axiale continue	11 016	1 043	95	3	2 104	<b>14 261</b>
Franchissement de la ligne longitudinale ou axiale continue	59 967	9 213	6 609	46	27 574	<b>103 409</b>
Circulation dans une voie réservée à certaines catégories par conducteur non autorisé	978	1 640	8 902	3	10 942	<b>22 465</b>
Non respect de l'indication donnée par une flèche de sélection	6 457	2 115	2 732	4	8 193	<b>19 501</b>
Changement de direction dangereux ou effectué sans avertissement préalable	2 820	2 670	879	78	4 432	<b>10 879</b>
Non respect de la priorité à un véhicule de transport en commun quittant un arrêt	3	3	0	0	110	<b>116</b>
Non respect de l'intervalle de 50 m entre P.L. de P.T.A.C. > 3,5 t ou longueur > 7 m	7 508	2 002	0	2	724	<b>10 236</b>
Non contournement par la droite d'un ouvrage, borne, terre-plein établi sur la chaussée	1 879	38	92	1	1 314	<b>3 324</b>
Franchissement d'un feu rouge fixe ou clignotant	27 174	4 306	38 627	62	137 482	<b>207 651</b>
Circulation sur autoroute d'un véhicule non autorisé	421	122	0	0	65	<b>608</b>
Manoeuvres interdites sur autoroute	737	222	0	0	46	<b>1 005</b>
Circulation sur bande arrêt d'urgence d'une autoroute	1 082	5 461	0	3	643	<b>7 189</b>
Circulation sur la bande centrale séparative des chaussées d'une autoroute	171	623	6	0	45	<b>845</b>
Circulation en sens interdit	7 462	195	4 363	119	12 895	<b>25 034</b>
Non respect des indications données par les agents	319	115	0	1	300	<b>735</b>
Non respect des barrières de dégel ou franchissement de ponts en infraction aux règlements	73	432	0	0	106	<b>611</b>
Circulation malgré interdiction temporaire (groupe d'enfants, P.L., matières dangereuses)	10 121	3 235	5	0	1 161	<b>14 522</b>
Conduite de véhicule en infraction à une mesure de restriction de circulation liée à pollution atmosphérique	0	1	12	0	371	<b>384</b>
<i>Autres contraventions aux règles de conduite</i>	1 043	17 572	344	9	27 560	<b>46 528</b>

Contraventions aux règles de conduite	Gend. Nat.	C.R.S.	Préf. Pol.	P.A.F.	Séc. Publ.	Total national
Procès-verbaux	<b>194 895</b>	<b>69 167</b>	<b>105 075</b>	<b>423</b>	<b>308 923</b>	<b>678 483</b>

**Etat récapitulatif des infractions au code de la route**  
**Année 2000**

III. INFRACTIONS A LA LIMITATION DE VITESSE	Nombre de procès-verbaux					
	Gend. Nat.	C.R.S.	Préf. Pol.	P.A.F.	Séc. Publ.	Total national
Inobservation de la limitation de vitesse en agglomération	264 475	16 603	56 960	3 133	293 269	<b>634 440</b>
Inobservation de la limitation de vitesse sur le réseau routier hors agglomération	243 282	54 960	0	673	42 979	<b>341 894</b>
Inobservation de la limitation de vitesse sur autoroute	183 831	70 803	0	31	305	<b>254 970</b>
Inobservation limitation de vitesse véhicules P.T.A.C. < ou = 3,5 t	600 832	135 008	53 380	3 767	308 420	<b>1 101 407</b>
Inobservation limitation de vitesse motocyclettes	3 878	37	1 266	13	6 733	<b>11 927</b>
Inobservation limitation de vitesse véhicules P.T.A.C. > 3,5 t et < ou =12 t	2 726	109	976	1	1 079	<b>4 891</b>
Inobservation limitation de vitesse véhicules P.T.A.C. > 12 t (transport de marchandises)	8 826	1 468	14	0	747	<b>11 055</b>
Inobservation limitation de vitesse véhicules P.T.A.C. > 12 t (transport de matières dangereuses)	1 644	13	0	0	89	<b>1 746</b>
Inobservation limitation de vitesse véhicules P.T.A.C. > 10 t (transport en commun de personnes)	991	14	13	9	122	<b>1 149</b>
Inobservation limitation de vitesse véhicules P.T.A.C. < ou = 3,5 t par temps de pluie	16 367	237	0	0	2 239	<b>18 843</b>
Inobservation de la limitation de vitesse imposée aux nouveaux conducteurs	3 744	157	513	9	5 577	<b>10 000</b>
Vitesse excessive en raison des circonstances	52 397	5 322	798	38	11 388	<b>69 943</b>
Inobservation de la limitation de vitesse imposée par temps de brouillard	183	1	0	0	159	<b>343</b>

Contraventions à la limitation de vitesse	Gend. Nat.	C.R.S.	Préf. Pol.	P.A.F.	Séc. Publ.	Total national
Procès-verbaux	<b>691 588</b>	<b>142 366</b>	<b>56 960</b>	<b>3 837</b>	<b>336 553</b>	<b>1 231 304</b>

IV. INFRACTIONS AUX REGLES DES CROISEMENTS ET DEPASSEMENTS	Nombre de procès-verbaux					
	Gend. Nat.	C.R.S.	Préf. Pol.	P.A.F.	Séc. Publ.	Total national
Non respect de l'obligation de serrer à droite en cas de croisement	116	3	1	0	35	<b>155</b>
Dépassement non dangereux de véhicule par la droite	1 819	213	0	0	450	<b>2 482</b>
Dépassement dangereux de véhicule par la droite	696	1 855	5	9	808	<b>3 373</b>
Dépassement non dangereux de véhicule à une intersection de routes	392	3	0	0	133	<b>528</b>
Dépassement dangereux de véhicule à une intersection de routes	557	16	0	1	449	<b>1 023</b>
Dépassement par la gauche d'un véhicule tournant à gauche	338	1	2	0	60	<b>401</b>
Dépassement d'un train ou tramway à l'arrêt lors de la montée ou la descente des voyageurs	2	0	0	1	22	<b>25</b>
Dépassement effectué sans avertissement préalable du conducteur dépassé	423	124	13	1	206	<b>767</b>
Dépassement sans visibilité suffisante	455	10	0	7	271	<b>743</b>
Dépassement sur la voie la plus à gauche sur chaussée à double sens comportant plus de deux voies	58	3	0	1	94	<b>156</b>
Dépassement sans se porter suffisamment à gauche pour éviter le risque de collision	187	17	0	0	73	<b>277</b>



**Etat récapitulatif des infractions au code de la route**  
**Année 2000**

IV. INFRACTIONS AUX REGLES DES CROISEMENTS ET DEPASSEMENTS (suite)	Nombre de procès-verbaux					
	Gend. Nat.	C.R.S.	Préf. Pol.	P.A.F.	Séc. Publ.	Total national
Dépassement sur la moitié gauche de la chaussée gênant la circulation en sens inverse	3 100	44	22	8	365	3 539
Accélération de l'allure par conducteur sur le point d'être dépassé	98	11	158	0	62	329
Retour prématuré sur la droite après dépassement	594	105	0	2	138	839
<i>Autres infractions aux croisements et aux dépassements</i>	32 058	918	36	4	3 683	36 699

Contraventions aux croisements et dépassements	Gend. Nat.	C.R.S.	Préf. Pol.	P.A.F.	Séc. Publ.	Total national
Procès-verbaux	<b>40 893</b>	<b>3 323</b>	<b>237</b>	<b>34</b>	<b>6 849</b>	<b>51 336</b>

V. PRIORITE DE PASSAGE - INTERSECTIONS	Nombre de procès-verbaux					
	Gend. Nat.	C.R.S.	Préf. Pol.	P.A.F.	Séc. Publ.	Total national
Non respect de la priorité à droite	1 882	31	216	2	1 560	3 691
Refus de priorité : conducteur abordant une route à grande circulation ou une autoroute	633	16	0	0	126	775
Refus de priorité : conducteur venant d'un accès secondaire ou d'une aire de stationnement	645	22	21	0	325	1 013
Refus de priorité : conducteur abordant un carrefour à sens giratoire	999	28	3	0	566	1 596
Refus de priorité à une intersection où l'obligation de céder le passage est signalée	1 983	41	0	0	758	2 782
Refus de priorité à une intersection par le conducteur venant de marquer l'arrêt au "stop"	2 776	11	0	1	671	3 459
Non respect de l'arrêt absolu imposé au "stop"	38 410	817	0	445	31 164	70 836
Non respect de la priorité due à certaines catégories de véhicules	95	37	22	0	165	319
Non respect de l'arrêt imposé par les barrières d'un passage à niveau de voie ferrée	161	0	3	0	16	180
Non respect des règles de franchissement d'un passage à niveau de voie ferrée	111	1	0	0	22	134
<i>Autres infractions aux règles de priorité</i>	701	49	771	6	4 081	5 608

Contraventions aux règles de priorité de passage	Gend. Nat.	C.R.S.	Préf. Pol.	P.A.F.	Séc. Publ.	Total national
Procès-verbaux	<b>48 396</b>	<b>1 053</b>	<b>1 036</b>	<b>454</b>	<b>39 454</b>	<b>90 393</b>

VI. ARRET ET STATIONNEMENT	Nombre de procès-verbaux					
	Gend. Nat.	C.R.S.	Préf. Pol.	P.A.F.	Séc. Publ.	Total national
Arrêt ou stationnement irrégulier	32 962	118	42	700	177 716	211 538
Stationnement abusif	6 800	726	4 927 979	172	61 028	4 996 705
Arrêt ou stationnement gênant	101 034	8 024	2 528 859	33 044	1 179 153	3 850 114

**Etat récapitulatif des infractions au code de la route**  
**Année 2000**

<b>VI. ARRET ET STATIONNEMENT (suite)</b>	Nombre de procès-verbaux					
	<b>Gend. Nat.</b>	<b>C.R.S.</b>	<b>Préf. Pol.</b>	<b>P.A.F.</b>	<b>Séc. Publ.</b>	<b>Total national</b>
Arrêt ou stationnement dangereux	1 651	529	2	4	10 641	<b>12 827</b>
Stationnement unilatéral alterné non respecté	2 751	5	0	0	38 424	<b>41 180</b>
Stationnement sans précaution pour prévenir tout risque d'accident	115	675	0	1	4 531	<b>5 322</b>
Ouverture d'une portière sans précaution	33	5	0	1	356	<b>395</b>
<i>Autres infractions aux règles de stationnement</i>	9 697	3 892	43 290	2 213	760 848	<b>819 940</b>

<b>Contraventions aux règles de stationnement</b>	<b>Gend. Nat.</b>	<b>C.R.S.</b>	<b>Préf. Pol.</b>	<b>P.A.F.</b>	<b>Séc. Publ.</b>	<b>Total national</b>
Procès-verbaux	<b>155 043</b>	<b>13 974</b>	<b>7 500 172</b>	<b>36 135</b>	<b>2 232 697</b>	<b>9 938 021</b>

<b>VII. ECLAIRAGE ET SIGNALISATION</b>	Nombre de procès-verbaux					
	<b>Gend. Nat.</b>	<b>C.R.S.</b>	<b>Préf. Pol.</b>	<b>P.A.F.</b>	<b>Séc. Publ.</b>	<b>Total national</b>
Circulation de véhicule sans éclairage, la nuit ou par brouillard, en un lieu non éclairé	705	32	216	2	1 044	<b>1 999</b>
Arrêt ou stationnement véhicule non signalé la nuit ou par brouillard, en un lieu non éclairé	48	5	2 058	0	170	<b>2 281</b>
Maintien des feux de route lors du croisement	203	963	552	0	1 157	<b>2 875</b>
Non respect des règles d'utilisation des feux d'éclairage, de signalisation et de présignalisation	11 311	1 188	6	4	12 055	<b>24 564</b>
Circulation d'un motocycliste de jour sans feu de croisement	548	19	22	0	194	<b>783</b>
<i>Autres infractions à l'éclairage et à la signalisation</i>	1 165	394	462	33	6 331	<b>8 385</b>

<b>Contraventions aux règles sur l'éclairage et la signalisation</b>	<b>Gend. Nat.</b>	<b>C.R.S.</b>	<b>Préf. Pol.</b>	<b>P.A.F.</b>	<b>Séc. Publ.</b>	<b>Total national</b>
Procès-verbaux	<b>13 980</b>	<b>2 601</b>	<b>3 316</b>	<b>39</b>	<b>20 951</b>	<b>40 887</b>

<b>VIII. ETAT ET EQUIPEMENT DES UTILISATEURS ET DES VEHICULES</b>	Nombre de procès-verbaux					
	<b>Gend. Nat.</b>	<b>C.R.S.</b>	<b>Préf. Pol.</b>	<b>P.A.F.</b>	<b>Séc. Publ.</b>	<b>Total national</b>
Non port du casque par conducteur et passager de deux-roues à moteur	37 515	1 467	2 322	29	37 223	<b>78 556</b>
Ceintures de sécurité non utilisées	379 010	39 091	24 533	364	162 909	<b>605 907</b>
Absence du système de retenue homologué pour les enfants	18 343	3 544	964	171	7 718	<b>30 740</b>
Non respect des règles relatives à la présence ou à l'état des appareils d'éclairage et de signalisation	30 195	21 365	13 463	4	28 309	<b>93 336</b>
Infractions relatives à la réglementation sur les dispositifs de freinage	894	1 573	5 069	43	3 194	<b>10 773</b>
Infractions à la réglementation sur les pneumatiques	51 897	4 358	2 227	171	24 977	<b>83 630</b>
Infractions relatives à la présence et au fonctionnement des appareils de contrôle	533	1 254	1 704	1	1 498	<b>4 990</b>

**Etat récapitulatif des infractions au code de la route**  
**Année 2000**

<b>VIII. ETAT ET EQUIPEMENT DES UTILISATEURS ET DES VEHICULES (suite)</b>	Nombre de procès-verbaux					
	<b>Gend. Nat.</b>	<b>C.R.S.</b>	<b>Préf. Pol.</b>	<b>P.A.F.</b>	<b>Séc. Publ.</b>	<b>Total national</b>
Infractions relatives au chargement des véhicules	5 432	1 273	97	1	1 523	<b>8 326</b>
Infractions relatives à la surcharge des véhicules	24 687	2 104	963	0	2 613	<b>30 367</b>
Emission de fumées ou gaz polluants	317	286	1 897	0	3 922	<b>6 422</b>
Emission de bruits gênants	7 890	570	2 205	11	18 356	<b>29 032</b>
Usage abusif de l'avertisseur sonore ou usage de trompes à sons multiples	433	115	577	1	1 140	<b>2 266</b>
<i>Autres infractions relatives à l'état et à l'équipement</i>	16 074	19 920	3 508	11	28 457	<b>67 970</b>

<b>Contraventions aux règles sur l'état et l'équipement des utilisateurs et des véhicules</b>	<b>Gend. Nat.</b>	<b>C.R.S.</b>	<b>Préf. Pol.</b>	<b>P.A.F.</b>	<b>Séc. Publ.</b>	<b>Total national</b>
Procès-verbaux	<b>573 220</b>	<b>96 920</b>	<b>59 529</b>	<b>807</b>	<b>321 839</b>	<b>1 052 315</b>

<b>IX. INFRACTIONS AUX REGLES ADMINISTRATIVES</b>	Nombre de procès-verbaux					
	<b>Gend. Nat.</b>	<b>C.R.S.</b>	<b>Préf. Pol.</b>	<b>P.A.F.</b>	<b>Séc. Publ.</b>	<b>Total national</b>
Défaut de permis de conduire, permis non valable pour la catégorie	18 439	1 010	572	50	13 822	<b>33 893</b>
Usage d'un permis de conduire de validité périmée	5 613	320	146	7	914	<b>7 000</b>
Défaut d'apposition du disque "A" imposé aux nouveaux conducteurs	15 450	3 656	2 497	109	16 045	<b>37 757</b>
Conducteur ne portant pas les verres correcteurs ou prothèses	5 427	346	157	16	1 902	<b>7 848</b>
Infractions relatives aux temps de conduite et de repos	40 893	1 318	26	1	1 815	<b>44 053</b>
Transport routier de marchandises sans autorisation ou licence	306	312	47	1	1 164	<b>1 830</b>
<i>Autres infractions à la situation administrative du conducteur</i>	56 468	40	34 935	215	143 123	<b>234 781</b>
Défaut de certificat d'immatriculation des véhicules	10 595	10 442	10 486	83	11 832	<b>43 438</b>
Infractions relatives aux plaques d'immatriculation	30 647	0	14 955	98	34 682	<b>80 382</b>
Infractions relatives aux transports exceptionnels	4 687	1 816	105	0	1 388	<b>7 996</b>
Défaut de visite technique périodique voitures particulières	156 337	19 878	20 024	910	110 265	<b>307 414</b>
Défaut de visite technique périodique transports en commun et transports de marchandises	7 362	460	150	11	11 434	<b>19 417</b>
Apposition d'une pastille verte sur véhicule ne contribuant pas à limitation de pollution atmosphérique	0	1	0	2	41	<b>44</b>
<i>Autres infractions aux règles administratives concernant le véhicule</i>	114 469	63 843	41 153	568	173 869	<b>393 902</b>

<b>Contraventions aux règles administratives concernant le véhicule</b>	<b>Gend. Nat.</b>	<b>C.R.S.</b>	<b>Préf. Pol.</b>	<b>P.A.F.</b>	<b>Séc. Publ.</b>	<b>Total national</b>
Procès-verbaux	<b>466 693</b>	<b>103 442</b>	<b>125 253</b>	<b>2 071</b>	<b>522 296</b>	<b>1 219 755</b>

**Etat récapitulatif des infractions au code de la route  
Année 2000**

<b>X. INFRACTIONS DIVERSES</b>	Nombre de procès-verbaux					
	<b>Gend. Nat.</b>	<b>C.R.S.</b>	<b>Préf. Pol.</b>	<b>P.A.F.</b>	<b>Séc. Publ.</b>	<b>Total national</b>
Infractions commises par les piétons	832	25	63	6	5 116	<b>6 042</b>
Infractions commises par les propriétaires d'animaux	6 312	26	488	0	3 536	<b>10 362</b>
Infractions particulières à la conduite de véhicules à traction animale	898	0	0	1	487	<b>1 386</b>
Infractions particulières à la conduite des cycles et cyclomoteurs	5 115	47	187	1	3 517	<b>8 867</b>
Infractions relatives aux transports de matières dangereuses	nc	27	34	0	242	<b>303</b>
Infractions aux transports de matières dangereuses - défaut de plaque	nc	35	0	0	53	<b>88</b>
Infractions aux transports de matières dangereuses - non présentation de déclaration de chargement	nc	20	0	0	21	<b>41</b>
Infractions aux transports de matières dangereuses - défaut d'autorisation de mise en service carte jaune	nc	15	0	0	224	<b>239</b>
Défaut d'assurance	46 720	3 114	1 763	144	34 202	<b>85 943</b>
Autres infractions à l'assurance (relatives à l'attestation ou au certificat d'assurance)	116 617	38 394	87 935	3 253	267 689	<b>513 888</b>
Défaut de la vignette fiscale	nc	7 250	3 851	820	29 057	<b>40 978</b>
Infractions à la taxe spéciale dite à l'essieu	nc	128	0	0	987	<b>1 115</b>
Conduite sous l'empire d'un état alcoolique taux contraventionnel (< 0,8 g/l de sang ou 0,4 mg/l air)	27 226	910	619	2	9 431	<b>38 188</b>
<i>Autres infractions à la police de la circulation routière</i>	0	1 250	800	19	70 302	<b>72 371</b>

<b>Contraventions diverses non répertoriées</b>	<b>Gend. Nat.</b>	<b>C.R.S.</b>	<b>Préf. Pol.</b>	<b>P.A.F.</b>	<b>Séc. Publ.</b>	<b>Total national</b>
Procès-verbaux	<b>203 720</b>	<b>51 241</b>	<b>95 740</b>	<b>4 246</b>	<b>424 864</b>	<b>779 811</b>

<b>Nombre total de procès-verbaux dressés (rubriques I à X)</b>	<b>Gend. Nat.</b>	<b>C.R.S.</b>	<b>Préf. Pol.</b>	<b>P.A.F.</b>	<b>Séc. Publ.</b>	<b>Total national</b>
Procès-verbaux	<b>2 518 978</b>	<b>486 344</b>	<b>7 954 153</b>	<b>48 142</b>	<b>4 329 494</b>	<b>15 337 111</b>

<b>Infractions relevées par polices municipales, gardes champêtres et agents assermentés</b>	<b>Gend. Nat.</b>	<b>C.R.S.</b>	<b>Préf. Pol.</b>	<b>P.A.F.</b>	<b>Séc. Publ.</b>	<b>Total national</b>
Procès-verbaux	nc	0	96 638	0	4 969 310	<b>5 065 948</b>

nc : chiffres non communiqués

	<b>Gend. Nat.</b>	<b>C.R.S.</b>	<b>Préf. Pol.</b>	<b>P.A.F.</b>	<b>Séc. Publ.</b>	<b>Total national</b>
<b>Nombre total de procès-verbaux dressés</b>	<b>2 518 978</b>	<b>486 344</b>	<b>8 050 791</b>	<b>48 142</b>	<b>9 298 804</b>	<b>20 403 059</b>

<b>Nombre total d'immobilisations</b>	<b>323 906</b>	<b>9 149</b>	<b>21 774</b>	<b>464</b>	<b>118 559</b>	<b>473 852</b>
<b>Nombre total de mises en fourrière</b>	<b>3 361</b>	<b>2 328</b>	<b>156 727</b>	<b>2 363</b>	<b>174 868</b>	<b>339 647</b>

**Etat récapitulatif des infractions au code de la route  
Année 2000**

R E C A P I T U L A T I F

<b>PROCES-VERBAUX</b>	<b>Rappel 1999</b>	<b>Année 2000</b>	<b>Evolution 2000/1999</b>
<b>I. DELITS ROUTIERS</b>	<b>267 199</b>	<b>254 806</b>	<b>- 4,64 %</b>
<b>II. CONTRAVENTIONS AUX REGLES DE CONDUITE</b>	<b>616 292</b>	<b>678 483</b>	<b>+ 10,09 %</b>
<b>III. INFRACTIONS A LA LIMITATION DE VITESSE</b>	<b>1 215 793</b>	<b>1 231 304</b>	<b>+ 1,28 %</b>
<b>IV. INFRACTIONS AUX REGLES DES CROISEMENTS ET DEPASSEMENTS</b>	<b>69 912</b>	<b>51 336</b>	<b>- 26,57 %</b>
<b>V. PRIORITE DE PASSAGE - INTERSECTIONS</b>	<b>117 195</b>	<b>90 393</b>	<b>- 22,87 %</b>
<b>VI. ARRET ET STATIONNEMENT</b>	<b>10 339 076</b>	<b>9 938 021</b>	<b>- 3,88 %</b>
<b>VII. ECLAIRAGE ET SIGNALISATION</b>	<b>39 501</b>	<b>40 887</b>	<b>+ 3,51 %</b>
<b>VIII. ETAT ET EQUIPEMENT DES UTILISATEURS ET DES VEHICULES</b>	<b>1 164 535</b>	<b>1 052 315</b>	<b>- 9,64 %</b>
<b>IX. INFRACTIONS AUX REGLES ADMINISTRATIVES</b>	<b>1 334 828</b>	<b>1 219 755</b>	<b>- 8,62 %</b>
<b>X. INFRACTIONS DIVERSES</b>	<b>979 207</b>	<b>779 811</b>	<b>- 20,36 %</b>
<b>NOMBRE TOTAL DE P.V. DRESSES PAR POLICE ET GENDARMERIE NATIONALES</b>	<b>16 143 538</b>	<b>15 337 111</b>	<b>- 5,00 %</b>
<b>Infractions relevées par polices municipales, gardes champêtres et agents assermentés</b>	<b>4 711 718</b>	<b>5 065 948</b>	<b>+ 7,52 %</b>
<b>NOMBRE TOTAL DE PROCES-VERBAUX</b>	<b>20 855 256</b>	<b>20 403 059</b>	<b>- 2,17 %</b>

**Direction des Libertés Publiques et des Affaires Juridiques**  
**Sous-Direction de la Circulation et de la Sécurité Routière**  
**Section des Informations Statistiques**  
**Place Beauvau 75800 PARIS CEDEX 08**

*Téléphone : 01 49 27 35 28 ou 01 49 27 39 43*